



GOVERNO DO ESTADO DO
AMAZONAS

Anexo

36

Relatório de Gestão (Anuário)

(Item 37 da OT nº 17/2016-GINS-SEFAZ)



2015

Relatório





ESTADO DO AMAZONAS
SECRETARIA DE ESTADO DE SEGURANÇA PÚBLICA - SSP
DEPARTAMENTO ESTADUAL DE TRÂNSITO - AM

ANUÁRIO

2015



Avenida Mário Ypiranga, 1800 – Adrianópolis.
Telefone: (92) 3642-1323/3355
Manaus – AM CEP: 69057-002
www.detran.am.gov.br

Governador do Estado do Amazonas
Prof. Jose Melo de Oliveira

Secretário de Estado de Segurança Pública – SSP-AM
Dr. Sergio Luciomar dos Santos Fontes

**DEPARTAMENTO ESTADUAL DE TRÂNSITO DO
AMAZONAS – DETRAN/AM**

Diretor-Presidente
João Leonel de Britto Feitoza

Diretor Técnico
Ednilson Junior Cesar

Diretor Administrativo-Financeiro
Amaury Gutierre do Vale

Técnicos da Gerência Engenharia e Estatística

Oswaldo Said Junior (Gerente)
Therezinha Vasconcelos
Yanne das Neves
Maurren Lima Brasil Carneiro
Adrya Lira Carramanho (estagiária)
Roberto Fernandes de Azevedo Mello Neto (estagiário)



Departamento Estadual de Trânsito do Amazonas DETRAN-AM
Gerência de Engenharia e Estatística – G.E.E.
(92) 3642.3355, R.235 e 237/ 3236.0228

estatistica@detran.am.gov.br
engenharia@detran.am.gov.br



Avenida Mário Ypiranga, 1800 – Adrianópolis.
Telefone: (92) 3642-1323/3355
Manaus – AM CEP: 69057-002
www.detran.am.gov.br



ESTADO DO AMAZONAS
SECRETARIA DE ESTADO DE SEGURANÇA PÚBLICA - SESEG
DEPARTAMENTO ESTADUAL DE TRÂNSITO-AM

APRESENTAÇÃO

O ano de 2015 foi marcado principalmente pelas atividades desenvolvidas nos diversos municípios do Estado do Amazonas, (Cursos para Mototaxistas, Serviços de Habilitação, Programa de Primeira Habilitação Gratuita, Exames de Legislação e Direção) objetivando proporcionar aos interioranos o mesmo tratamento que os manauaras recebem, ao utilizar os serviços do DETRAN-AM.

As ações da educação para o trânsito foram promovidas com a finalidade de conscientizar cada vez mais os condutores amazonenses pela responsabilidade de um trânsito seguro e harmônico no Estado.

Em conjunto às ações educativas, o DETRAN-AM intensificou as ações repressivas através de blitz da Lei Seca. Assim, o número de multas por embriaguez aplicadas pelo Departamento Estadual de Trânsito do Amazonas (Detran-AM), no ano de 2015, diminuiu significativamente. No ano de 2015, 455 motoristas foram autuados por embriaguez, enquanto no ano passado 1.230 motoristas foram flagrados por descumprir a Lei Seca.

Outros atos administrativos e de vital importância foram efetivados, haja vista a necessidade de continuar o processo de manutenção e melhorias das condições de infra-estrutura, com o objetivo de dar maior suporte as atividades do Órgão, em benefício dos usuários em geral, que de alguma forma necessitam dos serviços prestados pelo mesmo. Desta forma os serviços destacados, por área, são:



ESTADO DO AMAZONAS
SECRETARIA DE ESTADO DE SEGURANÇA PÚBLICA - SESEG
DEPARTAMENTO ESTADUAL DE TRÂNSITO-AM



SINALIZAÇÃO VIÁRIA EXECUTADAS:

RODOVIAS

1. AM-450 – Intervenção Ponte
2. AM-450 – Desvio
3. Pintura de Defesa Metálica – AM070 – Estrada Manuel Urbano

CAPITAL:

1. Estacionamento Externo Centro de Convenções –CCA
2. Pista de Exame Moto - DETRAN
3. Pista de Exames de Veículos - Av. André Araujo
4. Placas de Sinalização –TCE
5. Placas de Regulamentação – Gabinete de Pericia

LEVANTAMENTO SINALIZAÇÃO VIÁRIA:

RODOVIAS

1. AM-450 – Intervenção Ponte
2. AM-450 – Desvio
3. AM-010 – Trecho de Intervenção da Empresa 3M
4. Atendimento do Ofício – Painel de Sinalização da AM-363
5. Ramal do Purupuru
6. Obra de Duplicação da AM-070

CAPITAL

1. Estacionamento Externo Centro de Convenções –CCA
2. Pista de Exame Moto - DETRAN
3. Pista de Exames de Veículos - Av. André Araujo
4. Placas de Sinalização –TCE
5. Placas de Regulamentação – Gabinete de Pericia
6. Pintura de Defesa Metálica – AM070 – Estrada Manuel Urbano
7. Secretaria de Segurança Pública – Estacionamento
8. Secretaria Adjunta de Inteligência – Estacionamento



ESTADO DO AMAZONAS
SECRETARIA DE ESTADO DE SEGURANÇA PÚBLICA - SESEG
DEPARTAMENTO ESTADUAL DE TRÂNSITO-AM



- 9. Hospital da Zona Norte – Implantação de passagem de pedestre com botoeira**
- 10. Ministério Público – Estacionamento**
- 11. Igreja Aparecida – Estacionamento a Portador de Necessidades Especiais e Idoso**
- 12. Arena da Amazônia – Estacionamento**
- 13. Sinalização Vertical CEDV - Externo**

EDUCAÇÃO PARA O TRÂNSITO:

- O DETRAN-AM se fez presente junto à população realizando palestras em empresas, atividades lúdicas em escolas municipais e estaduais, campanhas e blitz educativas, tanto na capital como nos demais municípios do Estado, totalizando 374.608 pessoas diretamente atendidas;
- Colônia de férias e cursos como mecânica de salto alto, transporte escolar, transporte de emergência transporte coletivo de passageiros e reciclagem para condutor infrator também são atividades realizadas pela Gerencia de Educação para o Trânsito.



ESTADO DO AMAZONAS
SECRETARIA DE ESTADO DE SEGURANÇA PÚBLICA - SESEG
DEPARTAMENTO ESTADUAL DE TRÂNSITO-AM



ATENDIMENTOS/INFORMATIZAÇÃO:

- Houve o crescimento da Frota de Veículos em 4,86 %, referente ao ano anterior, cuja média mensal é de aproximadamente 3.239 veículos novos na frota do Estado;



DEPARTAMENTO ESTADUAL DE TRÂNSITO DO AMAZONAS
ANUÁRIO – 2015



ASPECTOS GERAIS DO ESTADO DO AMAZONAS

ÁREA DO ESTADO DO AMAZONAS: 1.570.745,680 Km²

POPULAÇÃO: 3.939.345 hab.¹

CAPITAL: Manaus

População de Manaus: 2.057.711 hab.¹ (37,41 % do Estado)

MUNICÍPIOS: 62

FROTA ²:

Cadastrada no Estado: 839.535 veículos

Cadastrada em Manaus: 692.725 veículos (82,51% do Estado)

CARTEIRA NACIONAL DE HABILITAÇÃO²:

Cadastrada no Estado: 621.484 habilitados (446.125 masc. e 175.359 fem.)

Cadastrada em Manaus: 550.832 habilitados (88,63 % do Estado)

¹ Fonte: IBGE, em 2015



DEPARTAMENTO ESTADUAL DE TRÂNSITO DO AMAZONAS
ANUÁRIO – 2015



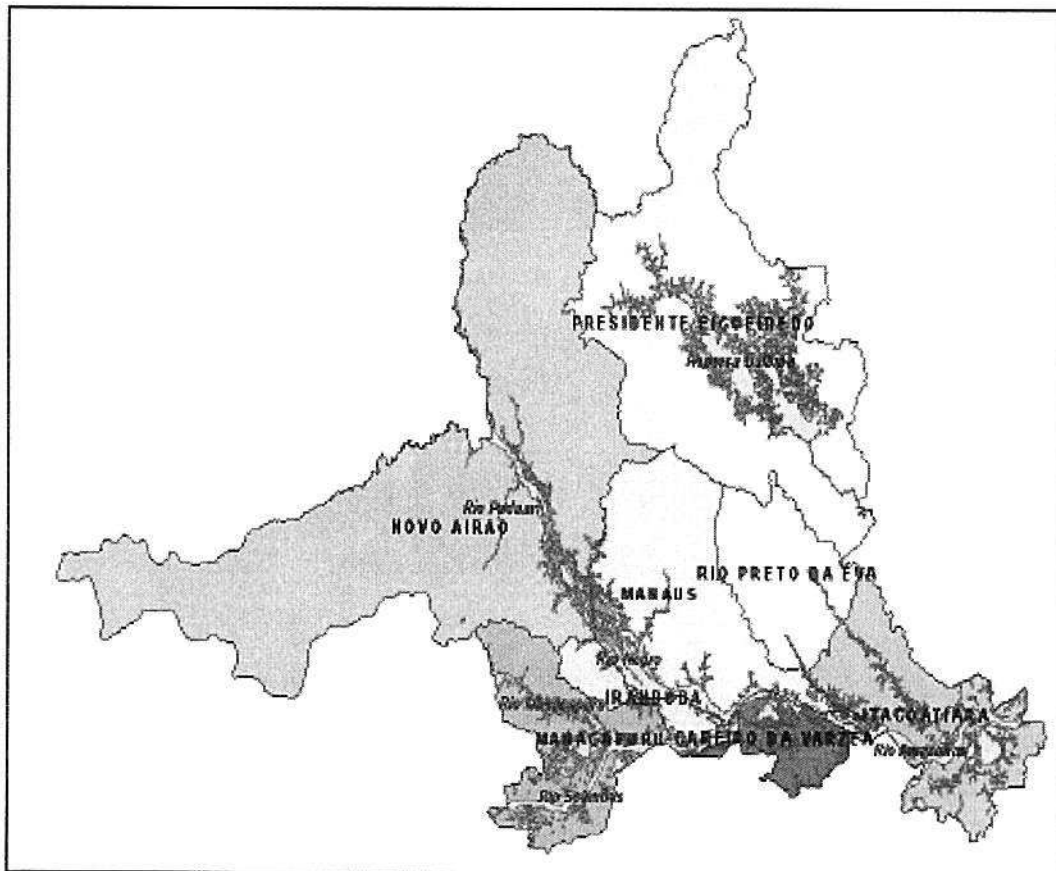
ASPECTOS GERAIS DA REGIÃO METROPOLITANA DE MANAUS

ÁREA DA R.M.M.: 101.475 Km²

CRIAÇÃO: em 30.05.2007, pela Lei Complementar n.º 52/2007 e modificada no dia 27.12.2007 pela Lei Complementar n.º 59/2007, que inclui o município de Manacapuru.

MUNICÍPIOS DA R.M.M.: Manaus, Careiro da Várzea, Iranduba, Itacoatiara, Manacapuru, Novo Airão, Presidente Figueiredo e Rio Preto da Eva.

POPULAÇÃO: 2.403.986 hab¹; 23,69 Habitantes / Km²



¹ Fonte: IBGE, em 2015



DEPARTAMENTO ESTADUAL DE TRÂNSITO DO AMAZONAS
ANUÁRIO – 2015



ASPECTOS GERAIS DA REGIÃO METROPOLITANA DE MANAUS

MUNICÍPIOS	HABILITADOS ²			Comparativo 2014-2015/(%)
	2013	2014	2015	
Careiro da Várzea	229	309	386	24,92
Iranduba	3516	4369	5.083	16,34
Itacoatiara	7568	8126	8.678	6,79
Manacapuru	6.857	7.792	8.270	6,13
Manaus	489.502	517.491	550.832	6,44
Novo Airão	549	614	642	4,56
Presidente Figueiredo	4.404	5.071	5.820	14,77
Rio Preto da Eva	1.690	2.051	2.581	25,84
TOTAL	514.315	548.823	582.292	6,68

MUNICÍPIOS	FROTA ²			Comparativo 2014-2015/ (%)
	2013	2014	2015	
Careiro da Várzea	299	335	362	8,06
Iranduba	3.962	4.892	5.820	18,97
Itacoatiara	19.385	20.942	21.943	4,78
Manacapuru	11.757	13.304	14.362	7,95
Manaus	623.945	665.011	692.725	4,17
Novo Airão	907	1.101	1.148	4,27
Presidente Figueiredo	4.712	5.357	5.927	10,64
Rio Preto da Eva	2.739	3.247	3.707	14,17
TOTAL	667.706	714.189	745.994	4,45

¹ Fonte: IBGE, em 2015



DEPARTAMENTO ESTADUAL DE TRÂNSITO DO AMAZONAS
ANUÁRIO – 2015



ASPECTOS GERAIS DA REGIÃO METROPOLITANA DE MANAUS

MUNICÍPIOS	2015	
	População ¹	Área da unidade territorial (Km ²)
Careiro da Várzea	27.981	2.631
Iranduba	45.984	2.215
Itacoatiara	97.122	8.892
Manacapuru	94.175	7.330
Manaus	2.057.711	11.401
Novo Airão	17.671	37.771
Presidente Figueiredo	32.812	25.422
Rio Preto da Eva	30.530	5.813
TOTAL	2.403.986	101.475

¹ Fonte: IBGE, em 2015



DEPARTAMENTO ESTADUAL DE TRÂNSITO DO AMAZONAS
ANUÁRIO – 2015



RESUMO DEMANDA POR SERVIÇOS DETRAN-AM

ESTIMATIVA DO TOTAL DE ATENDIMENTOS/SERVIÇOS

1. DETRAN (sede)

SETORES	SERVIÇOS	TOTAL	
		2014	2015
Protocolo veículos	Atendimento	201.845	185.272
	Licenciamento	389.631	401.670
	DUT emitidos	8.630	8.346
	DUAL emitidos	3.829	3.894
	1º emplacamento	64.024	46.257
Habilitação	Exames legislação realizados (Manaus)	100.505	151.904
	Exames direção realizados (Manaus)	102.809	173.070
	Serviços CNH executados (Estado)	190.094	194.837
	CNH emitidas (Estado)	267.079	171.258

2. PAC's – Posto de Atendimento ao Cidadão (06 postos nos bairros)

PAC	SERVIÇOS	
	2014	2015
São José	41.950	25.510
Compensa	44.165	31.985
Porto	19.812	2.433
Cidade Nova	35.848	16.182
Alvorada	41.724	22.229
Educandos	46.883	21.892
TOTAL 2015	120.231	

3. P.A – Pronto Atendimento

SHOPPING CIDADE LESTE	29.954
AMAZONAS SHOPPING	19.694
VIA NORTE SHOPPING	12.270

4. CEDV – Complexo de Exame de Direção Veicular (no bairro de Sta. Etelvina)

Exames direção realizados em 2015 = 173.070, em todas as categorias de habilitação.

¹ Fonte: IBGE, em 2015



DEPARTAMENTO ESTADUAL DE TRÂNSITO DO AMAZONAS
ANUÁRIO – 2015



5. CTDV – Complexo de Treinamento de Direção Veicular (no bairro de Sta. Etelvina)

Área destinada para aprendizagem de direção veicular, com atendimento estimado em 4.000 candidatos, por dia. Funcionando nos 03 turnos, para todas as categorias de habilitação, a disposição de 52 CFCs.

¹ Fonte: IBGE, em 2015



ANUÁRIO ESTATÍSTICO DE TRÂNSITO 2015 -

RESUMO DOS CINCO ANOS ANTERIORES - ESTADO DO AMAZONAS

ITENS	2009	2010	2011	2012	2013	2014	2015
POPULAÇÃO	3393369	3393369	3653497	3.590.985	3.590.985	3.873.743	3.939.345
Frota	520.112	560.341	635.462	689.381	746.187	800.659	839.535
Acidentes com Vítimas	5.274	5.779	6.272	11.578	11.173	13.192	11.683
Vítimas Fatais	292	389	409	374	362	365	358
Vítimas Não Fatais	6.675	6.757	7.379	13.579	13.407	15.480	13.122
Vítimas Fatais/10.000 Veículos	5,6	6,9	6,4	5,4	4,9	4,6	4,3
Vítimas Não Fatais/10.000 Veículos	128,3	120,6	116,1	197,0	179,7	193,3	156,3
Acidentes com Vítimas/10.000 Veículos	101,4	103,1	98,7	167,9	149,7	164,8	139,2

RESUMO DOS SEIS ANOS ANTERIORES - CAPITAL (MANAUS)

ITENS	2009	2010	2011	2012	2013	2014	2015
POPULAÇÃO	1.738.641	1.738.641	1.882.420	1.861.838	1.861.838	2.020.301	2.057.711
Frota	451.199	483.260	540.037	581.479	623.945	665.011	692.725
Acidentes com Vítimas	4.450	3.588	4.798	10.240	10.449	12.518	11.408
Vítimas Fatais	193	175	284	248	262	262	244
Vítimas Não Fatais	4.713	3.929	5.748	12.195	12.675	14.802	12.849
Vítimas Fatais/10.000 Veículos	4,3	3,6	5,3	4,3	4,2	3,9	3,5
Vítimas Não Fatais/10.000 Veículos	104,5	81,3	106,4	209,7	203,1	222,6	185,5
Acidentes com Vítimas/10.000 Veículos	98,6	74,2	88,8	176,1	167,5	188,2	164,7

RESUMO DOS CINCO ANOS ANTERIORES - MUNICÍPIOS E RODOVIAS

ITENS	2009	2010	2011	2012	2013	2014	2015
POPULAÇÃO	1.654.728	1.654.728	1.771.077	1.729.147	1.729.147	1.853.442	1.881.634
Frota	68.913	77.081	95.425	107.902	122.242	135.648	146.810
Acidentes com Vítimas	1.678	693	1.474	1.338	724	674	275
Vítimas Fatais	99	83	125	126	100	103	114
Vítimas Não Fatais	1.962	903	1.631	1.384	732	678	273
Vítimas Fatais/10.000 Veículos	14,4	10,8	13,1	11,7	8,2	7,6	7,8
Vítimas Não Fatais/10.000 Veículos	284,7	117,1	170,9	128,3	59,9	50,0	18,6
Acidentes com Vítimas/10.000 Veículos	243,5	89,9	154,5	124,0	59,2	49,7	18,7

FONTES: PRODAM, MUNICÍPIOS E IML - CIOPS E MANAUSTRANS

ÍNDICE DE MOTORIZAÇÃO 2015 - POR MUNICÍPIO DO ESTADO DO AMAZONAS

CIDADE	FROTA DE VEÍCULOS	POPULAÇÃO	CARTEIRA DE HABILITAÇÃO	CIDADE	FROTA DE VEÍCULOS	POPULAÇÃO	CARTEIRA DE HABILITAÇÃO
TOTAL ESTADO	839.535	3.873.743	621.484	INTERIOR	146.810	1.853.442	70.325
1 MANAUS	692.725	2.020.301	550.832	32 ITAPIRANGA	624	8.864	402
2 ALVARAES	526	15.357	372	33 JAPURA	218	5.599	47
3 AMATURA	259	10.644	11	34 JURUA	392	12.807	132
4 ANAMA	128	11.981	62	35 JUTAI	529	16.977	62
5 ANORI	407	18.826	123	36 LABREA	1.742	42.439	912
6 APUI	2.822	20.258	1.144	37 MANACAPURU	14.362	92.996	8.270
7 ATALIA DO NORTE	393	17.658	31	38 MANAQUIRI	473	27.480	381
8 AUTAZES	1.720	36.301	994	39 MANICORÉ	1.757	52.200	896
9 BARCELOS	835	27.273	562	40 MARAÁ	417	18.367	22
10 BARREIRINHA	511	30.202	158	41 MAUES	4.558	58.834	1.001
11 BENJAMIM CONSTANT	1.328	38.533	370	42 NHAMUNDA	486	20.078	137
12 BERURI	341	17.755	145	43 NOVA OLINDA	988	34.498	412
13 BOA VISTA RAMOS	327	17.248	77	44 NOVO AIRÃO	1.148	17.199	642
14 BOCA DO ACRE	2.634	33.148	1.396	45 NOVO ARIPUANÁ	697	23.905	90
15 BORBA	814	38.688	322	46 PARINTINS	16.856	110.411	4.672
16 CAAPIRANGA	225	12.214	105	47 PAUINI	152	19.265	126
17 CANUTAMA	183	14.944	103	48 PRES FIGUEIREDO	5.927	31.903	5.820
18 CARAUARI	2.134	27.645	1.175	49 RIO PRETO DA EVA	3.707	29.771	2.581
19 CAREIRO	1.765	35.938	2.191	50 SANTA IZABEL	339	21.702	172
20 CAREIRO DA VARZEA	362	27.357	386	51 S ANTONIO DO IÇA	769	24.005	36
21 COARI	9.677	82.209	3.264	52 S.GABRIEL CACHEEIR	3.089	42.342	3.081
22 CODAJÁS	517	26.242	353	53 SÃO PAULO OLIVENÇ	948	35.757	45
23 EIRUNEPÉ	1.493	33.580	685	54 S.SEBASTIAO ATUMA	236	12.451	171
24 ENVIRA	382	18.422	73	55 SILVES	317	9.014	163
25 FONTE BOA	1.303	21.295	105	56 TABATINGA	7.787	59.684	3.229
26 GUAJARÁ	207	15.561	543	57 TAPAUÁ	468	18.266	110
27 HUMAITÁ	6.334	50.230	3.701	58 TEFÉ	10.051	62.662	3.931
28 IPIXUNA	31	26.118	111	59 TONANTINS	438	18.322	10
29 IRANDUBA	5.820	45.250	5.083	60 UARINI	447	12.963	148
30 ITACOATIARA	21.943	95.714	8.678	61 URUCARA	692	17.264	198
31 ITAMARATI	255	8.205	4	62 URICURITUBA	520	20.621	99
Outros municípios							32

FONTES: IBGE, PRODAM



DEPARTAMENTO ESTADUAL DE TRÂNSITO DO AMAZONAS
GERÊNCIA DE ENGENHARIA E ESTATÍSTICA
RESUMO REFERENTE A SETE ANOS
ESTADO DO AMAZONAS - 2015



RESUMO DOS SEIS ANOS ANTERIORES - ESTADO DO AMAZONAS							
ITENS	2009	2010	2011	2012	2013	2014	2015
População	3.393.369	3.393.369	3.653.497	3.590.985	3.590.985	3.873.743	3.939.345
Frota	520.112	560.341	635.462	689.381	746.187	800.479	839.535
Acidentes com Vítimas	5.779	4.450	6.272	11.578	11.173	12.136	11.683
Vítimas Fatais	389	258	409	374	362	353	358
Vítimas Não Fatais	6.757	4.832	7.379	13.579	13.407	14.231	13.122
Vítimas Fatais/10.000 Veículos	7,5	4,6	6,4	5,4	4,9	4,4	4,3
Vítimas Não Fatais/10.000 Veículos	129,9	86,2	116,1	197,0	179,7	177,8	156,3
Acidentes com Vítimas/10.000 Veíc	111,1	79,4	98,7	167,9	149,7	151,6	139,2

FONTE: CIOPS; I.M.L.; RODOVIAS E MUNICÍPIOS

RESUMO DOS SEIS ANOS ANTERIORES - CAPITAL (MANAUS)							
ITENS	2009	2010	2011	2012	2013	2014	2015
População	1.738.641	1.738.641	1.882.420	1.861.838	1.861.838	2.020.301	2.057.711
Frota	451.199	483.260	540.037	581.479	623.945	665.011	692.725
Acidentes com Vítimas	4.450	3.588	4.798	10.240	10.449	11.462	11.408
Vítimas Fatais	193	175	284	248	262	250	244
Vítimas Não Fatais	4.713	3.929	5.748	12.195	12.675	13.553	12.849
Vítimas Fatais/10.000 Veículos	4,3	3,6	5,3	4,3	4,2	3,8	3,5
Vítimas Não Fatais/10.000 Veículos	104,5	81,3	106,4	209,7	203,1	203,8	185,5
Acidentes com Vítimas/10.000 Veículos	98,6	74,2	88,8	176,1	167,5	172,4	164,7

FONTES: PRODAM, MUNICÍPIOS E IML CIOPS E MANAUSTRANS

RESUMO DOS SEIS ANOS ANTERIORES - RODOVIAS E MUNICÍPIOS							
ITENS	2009	2010	2011	2012	2013	2014	2015
População	1.654.728	1.654.728	1.771.077	1.729.147	1.729.147	1.853.442	1.881.634
Frota	68.913	77.081	95.425	107.902	122.242	135.468	146.810
Acidentes com Vítimas	1.678	862	1.474	1.338	724	674	275
Vítimas Fatais	99	83	125	126	100	103	114
Vítimas Não Fatais	1.962	903	1.631	1.384	732	678	273
Vítimas Fatais/10.000 Veículos	14,4	10,8	13,1	11,7	8,2	7,6	7,8
Vítimas Não Fatais/10.000 Veículos	284,7	117,1	170,9	128,3	59,9	50,0	18,6
Acidentes com Vítimas/10.000 Veícu	243,5	111,8	154,5	124,0	59,2	49,8	18,7

FONTE: RODOVIAS E MUNICÍPIOS

DEPARTAMENTO ESTADUAL DE TRÂNSITO DO AMAZONAS
 GERÊNCIA DE ENGENHARIA E ESTATÍSTICA
 ÍNDICES
 CAPITAL - 2015



Índice de Motorização (Veículos/10.000 Habitantes)			
ANO	POPULAÇÃO	FROTA	VEÍCULOS/100 HABITANTES
2003	1.570.450	265.271	16,9
2004	1.669.567	286.899	17,2
2005	1.707.828	315.448	18,5
2006	1.776.265	345.163	19,4
2007	1.756.197	376.642	21,4
2008	1.756.197	413.579	23,5
2009	1.738.641	451.199	26,0
2010	1.738.641	483.260	27,8
2011	1.882.420	540.037	28,7
2012	1.861.838	581.479	31,2
2013	1.861.838	623.945	33,5
2014	2.020.301	665.011	32,9
2015	2.057.711	692.725	33,7

FONTE: CIOPS e I.M.L. MANAUSTRANS

Índice de Vítimas Fatais/10.000 Veículos			
ANO	VÍTIMAS FATAIS	FROTA	VÍTIMAS FATAIS/10.000 VEÍCULOS
2003	221	265.271	8,3
2004	228	286.899	7,9
2005	242	315.448	7,7
2006	297	345.163	8,6
2007	258	376.642	6,9
2008	227	413.579	5,5
2009	193	451.199	4,3
2010	175	483.260	3,6
2011	284	540.037	5,3
2012	248	581.479	4,3
2013	262	623.945	4,2
2014	250	665.011	3,8
2015	244	692.725	3,5

FONTE: CIOPS e I.M.L. MANAUSTRANS

Índice de Vítimas Não Fatais/10.000 Veículos			
ANO	VÍTIMAS NÃO FATAIS	FROTA	VÍTIMAS NÃO FATAIS/10.000 VEÍCULOS
2003	3.749	265.271	141,3
2004	3.693	286.899	128,7
2005	3.821	315.448	121,1
2006	4.168	345.163	120,8
2007	5.015	376.642	133,2
2008	8.989	453.255	198,3
2009	4.713	451.199	104,5
2010	3.929	483.260	81,3
2011	5.748	540.037	106,4
2012	12.195	581.479	209,7
2013	12.675	623.945	203,1
2014	13.553	665.011	203,8
2015	12.849	692.725	185,5

FONTE: CIOPS e I.M.L. MANAUSTRANS

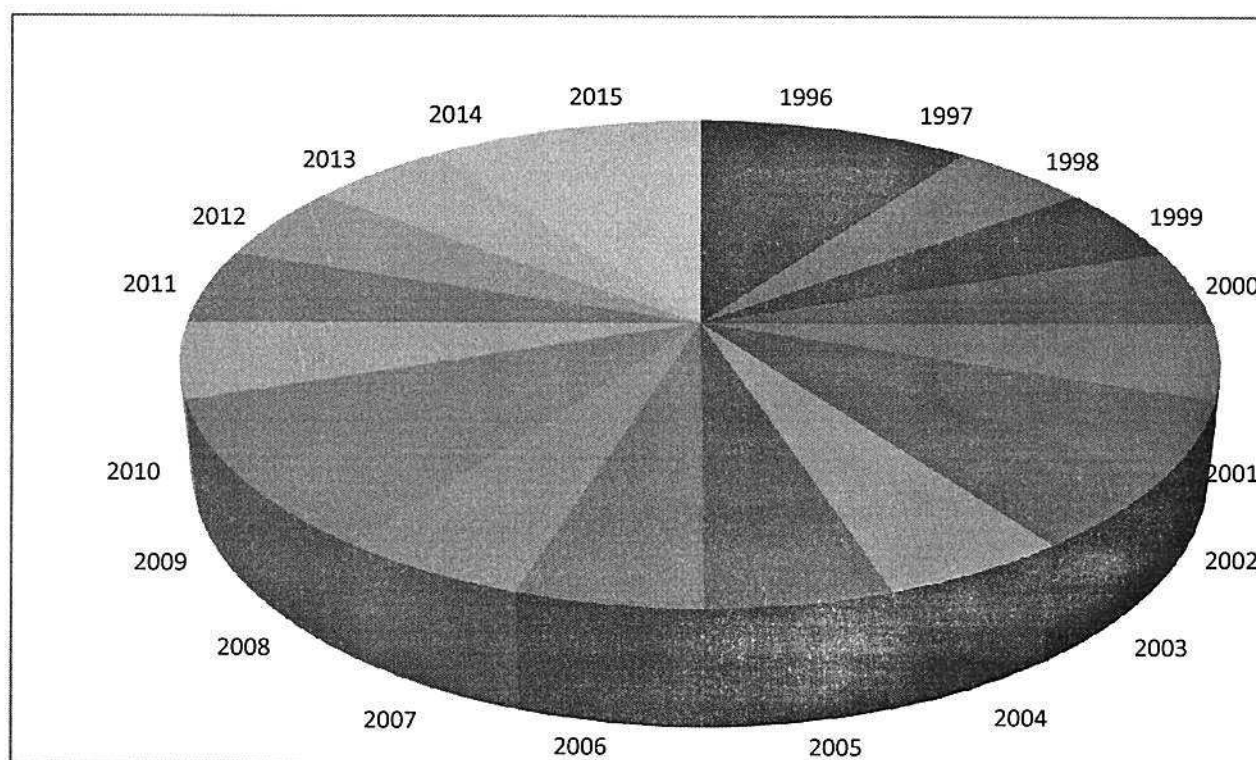
Índice de Acidentes com Vítimas/10.000 Veículos			
ANO	ACIDENTES COM VÍTIMAS	FROTA	ACIDENTES COM VÍTIMAS/10.000 VEÍCULOS
2003	3.162	265.271	119,2
2004	3.230	286.899	112,6
2005	3.362	315.448	106,6
2006	3.638	345.163	105,4
2007	4.377	376.642	116,2
2008	3.307	413.579	80,0
2009	4.450	451.199	98,6
2010	3.588	483.260	74,2
2011	4.798	540.037	88,8
2012	10.240	581.479	176,1
2013	10.449	623.945	167,5
2014	11.462	665.011	172,4
2015	11.408	692.725	164,7

FONTE: CIOPS e I.M.L. MANAUSTRANS

DEPARTAMENTO ESTADUAL DE TRÂNSITO DO AMAZONAS
GERÊNCIA DE ENGENHARIA E ESTATÍSTICA
ÍNDICE DE MANAUS - 2015

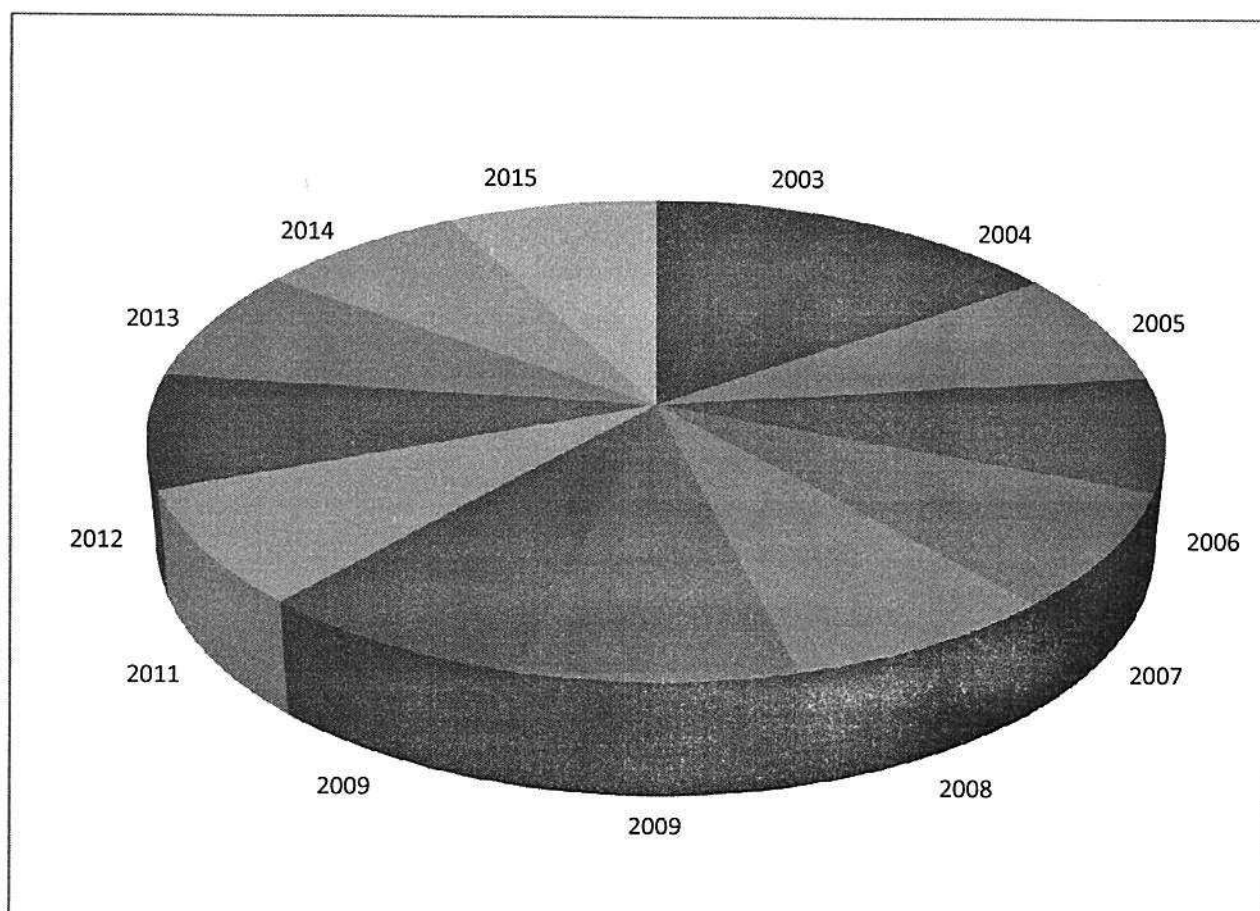
Índice de Motorização (Veículos/10.000 Habitantes)

ANO	POPULAÇÃO	FROTA	VEÍCULOS/100 HABITANTES
1996	1.157.357	177.822	15,4
1997	1.239.864	185.373	15,0
1998	1.270.138	190.784	15,0
1999	1.300.413	197.045	15,2
2000	1.405.835	200.843	14,3
2001	1.473.244	213.202	14,5
2002	1.488.805	247.728	16,6
2003	1.570.450	265.271	16,9
2004	1.669.567	286.899	17,2
2005	1.707.828	315.448	18,5
2006	1.776.265	345.163	19,4
2007	1.756.197	376.642	21,4
2008	1.756.197	413.579	23,5
2009	1.738.641	451.199	26,0
2010	1.738.641	483.260	27,8
2011	1.882.420	540.237	28,7
2012	1.861.838	581.479	31,2
2013	1.861.838	623.945	33,5
2014	2.020.301	665.011	32,9
2015	2.057.711	692.725	33,7



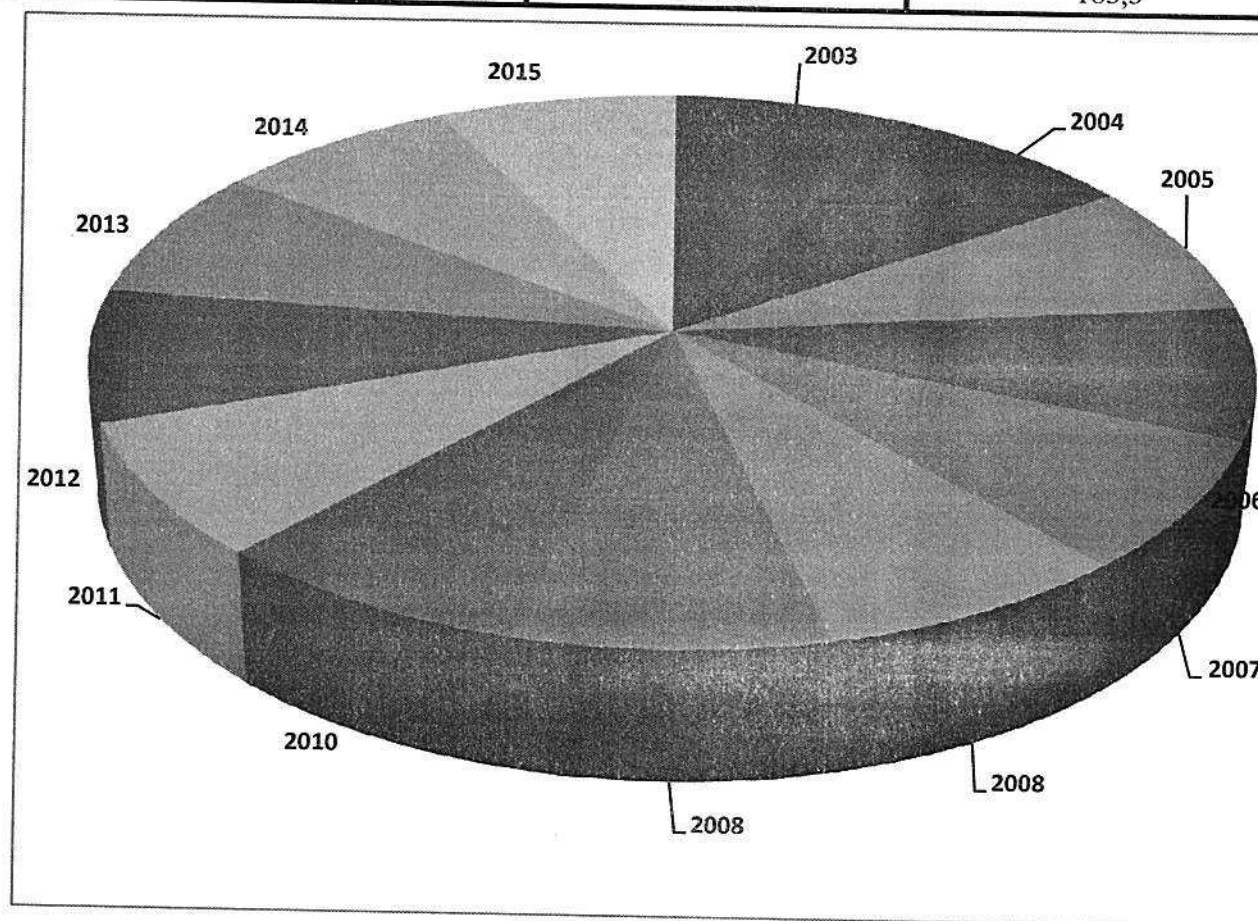
Índice de Vítimas Fatais/10.000 Veículos

ANO	VÍTIMAS FATAIS	FROTA	VÍTIMAS FATAIS/10.000 VEÍCULOS
2003	221	265.271	8,3
2004	228	286.899	7,9
2005	242	315.448	7,7
2006	297	345.163	8,6
2007	258	345.163	7,5
2008	227	376.642	6,0
2009	193	451.199	4,3
2009	175	451.199	3,9
2011	284	483.260	5,9
2012	248	581.479	4,3
2013	262	623.945	4,2
2014	250	665.011	3,8
2015	244	692.725	3,5



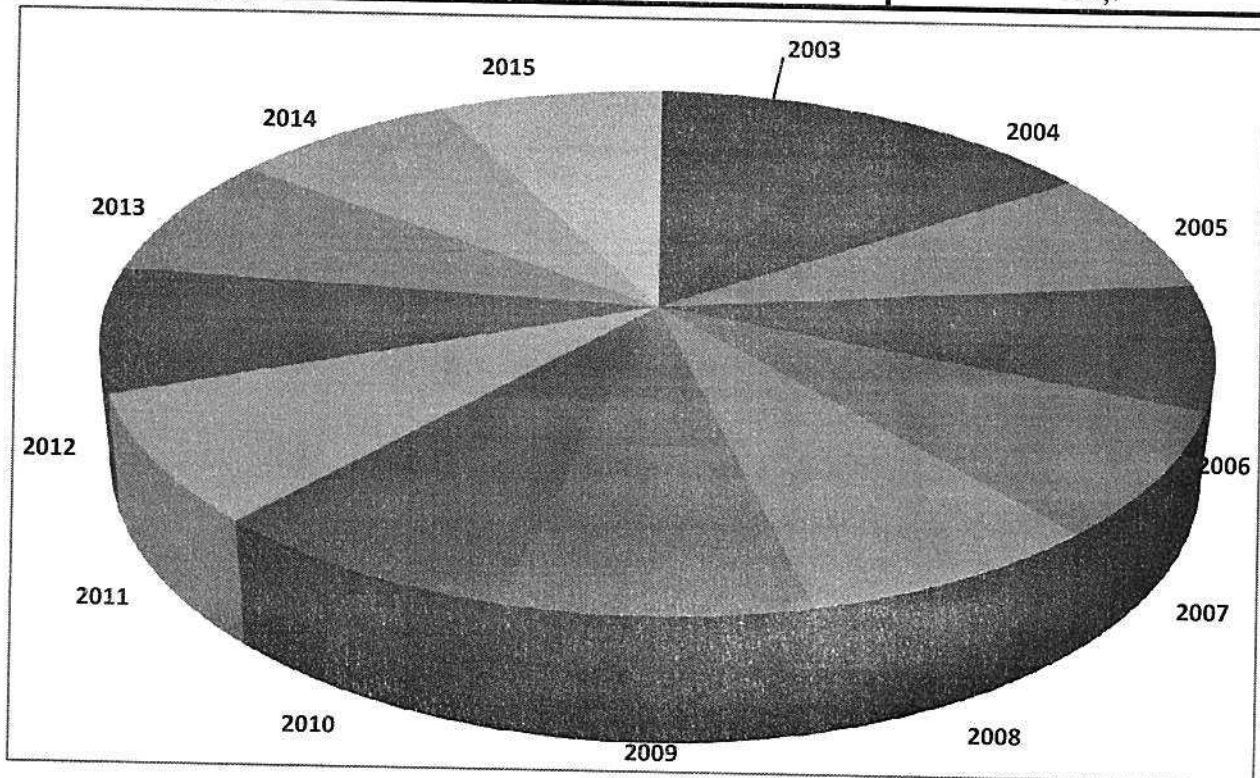
Índice de Vítimas Não Fatais/10.000 Veículos

ANO	VÍTIMAS NÃO FATAIS	FROTA	VÍTIMAS NÃO FATAIS/10.000 VEÍCULOS
2003	3.749	265.271	141,3
2004	3.693	286.899	128,7
2005	3.821	315.448	121,1
2006	4.168	345.163	120,8
2007	5.010	345.163	145,1
2008	8.989	376.642	238,7
2008	4.713	451.199	104,5
2010	3.929	451.199	87,1
2011	5.748	483.260	118,9
2012	12.195	581.479	209,7
2013	12.675	623.945	203,1
2014	13.553	665.011	203,8
2015	12.849	692.725	185,5



Índice de Acidentes com Vítimas/10.000 Veículos

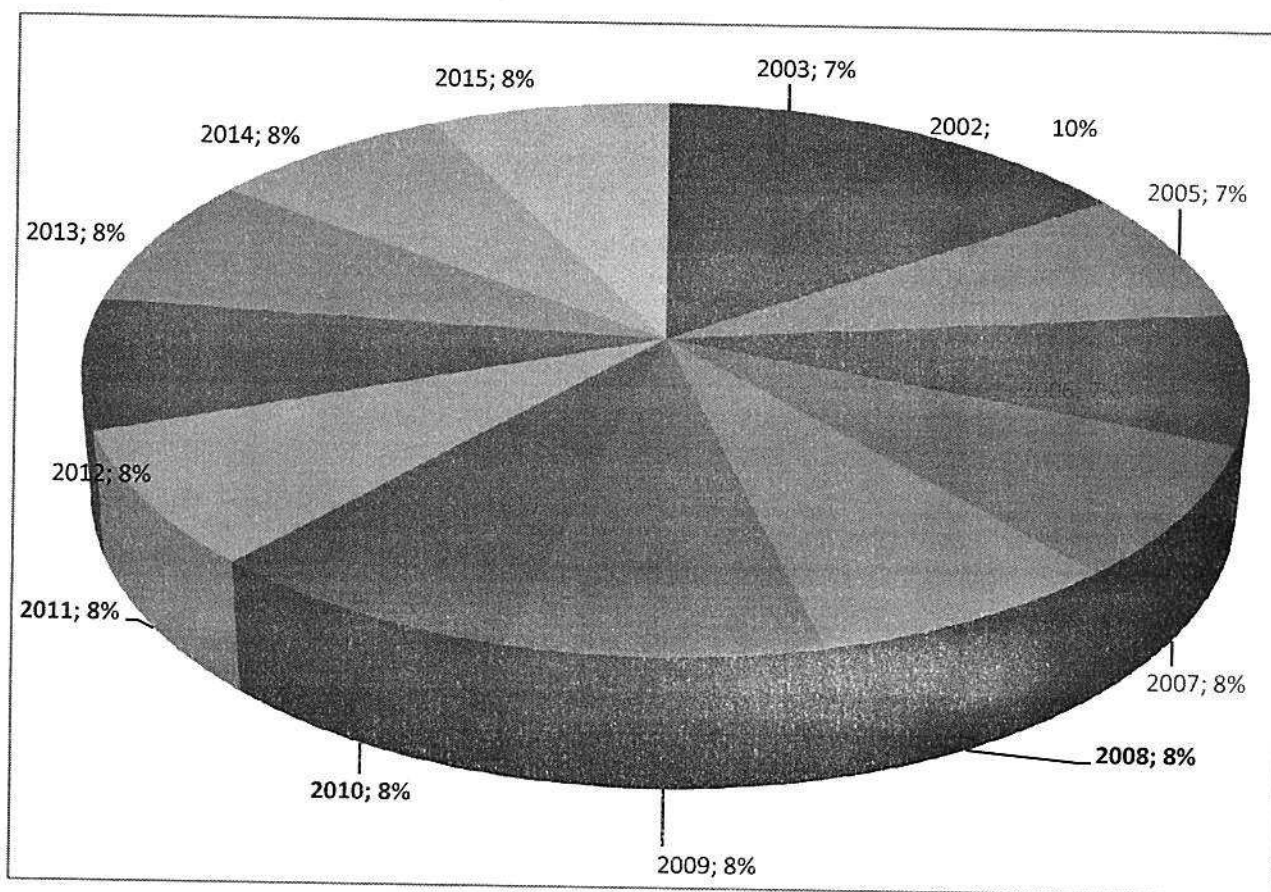
ANO	ACIDENTES COM VÍTIMAS	FROTA	ACIDENTES COM VÍTIMAS/10.000 VEÍCULOS
2003	3.162	265.271	119,2
2004	3.230	286.899	112,6
2005	3.362	315.448	106,6
2006	3.638	345.163	105,4
2007	4.377	345.163	126,8
2008	3.307	376.642	87,8
2009	4.450	451.199	98,6
2010	3.588	451.199	79,5
2011	4.798	483.260	99,3
2012	10.240	581.479	176,1
2013	10.449	623.945	167,5
2014	11.462	665.011	172,4
2015	11.408	692.725	164,7



FONTES: PRODAM, IML, CIOPS E MANAUSTRANS

Índice de Acidentes com Vítimas/10.000 Veículos

ANO	ACIDENTES COM DANOS	FROTA	ACIDENTES COM VÍTIMAS/10.000 VEÍCULOS
2003	7.991	265.271	301,2
2004	7.221	286.899	251,7
2005	6.318	315.448	200,3
2006	6.279	345.163	181,9
2007	9.175	345.163	265,8
2008	9.890	376.642	262,6
2009	6.226	451.199	138,0
2010	6.639	451.199	147,1
2011	4.704	483.260	97,3
2012	6.457	581.479	111,0
2013	4.861	623.945	77,9
2014	4.500	665.011	67,7
2015	3.403	692.725	49,1



FONTES: PERICIA

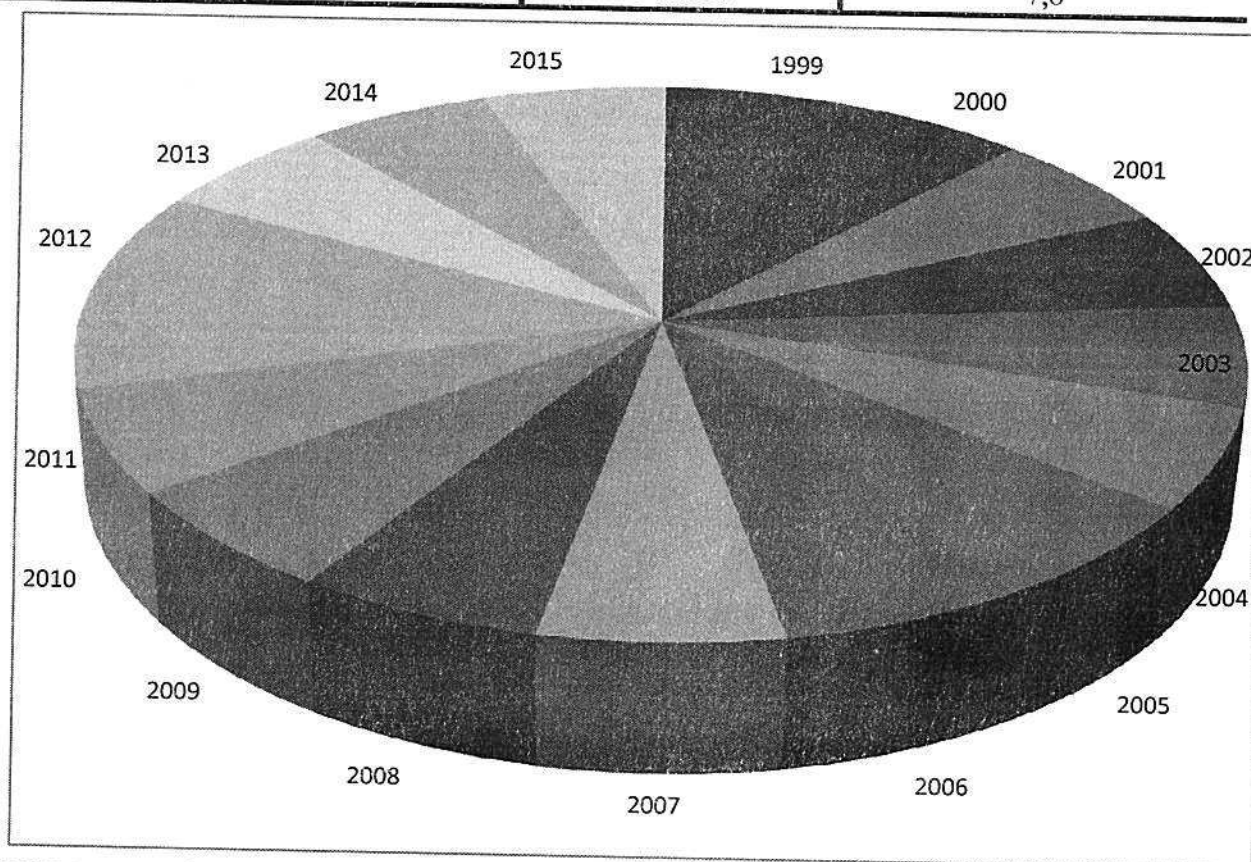
Gerência de Engenharia e Estatística

ESTADO DO AMAZONAS
SECRETARIA DE ESTADO DE SEGURANÇA PÚBLICA - SESEG
DEPARTAMENTO ESTADUAL DE TRÂNSITO

2015

ÍNDICE DOS MUNICÍPIOS DO AMAZONAS
Índice de Vítimas Fatais/10.000 Veículos

ANO	VÍTIMAS FATAIS	FROTA	VÍTIMAS FATAIS/10.000 VEÍCULOS
1999	55	14.369	38,3
2000	69	23.936	28,8
2001	56	27.498	20,4
2002	56	30.235	18,5
2003	58	32.711	17,7
2004	71	37.864	18,8
2005	90	39.217	22,9
2006	92	44.283	20,8
2007	67	51.161	13,1
2008	85	59.476	14,3
2009	99	68.913	14,4
2010	129	77.081	16,7
2011	125	95.425	13,1
2012	126	107.902	11,7
2013	100	122.242	8,2
2014	103	132.045	7,8
2015	114	146.810	7,8

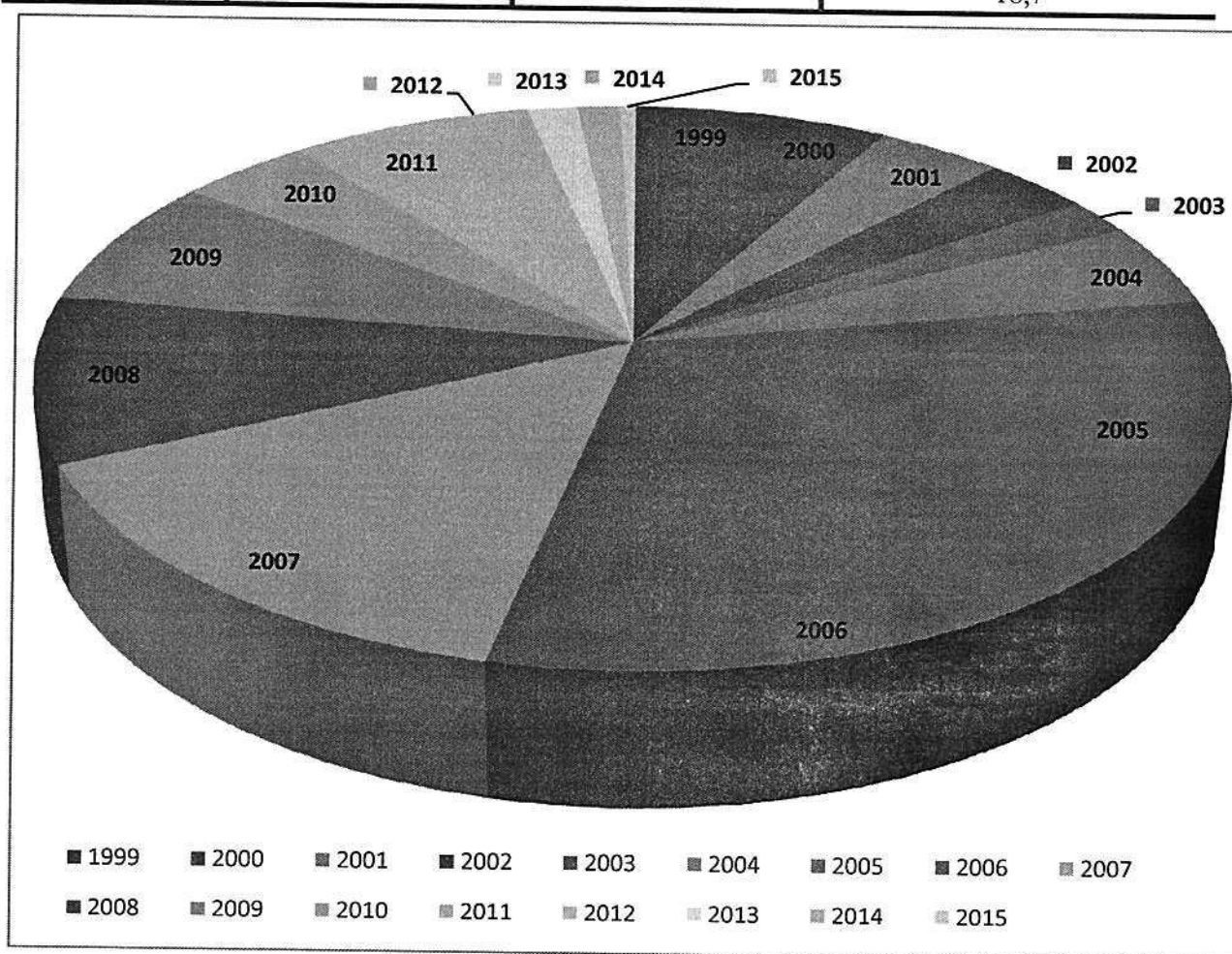


FONTES: , MUNICÍPIOS E IML

Gerência de Engenharia e Estatística

Índice de Vítimas Não Fatais/10.000 Veículos

ANO	VÍTIMAS NÃO FATAIS	FROTA	VÍTIMAS NÃO FATAIS/10.000 VEÍCULOS
1999	196	14.369	136,4
2000	398	23.936	166,3
2001	411	27.498	149,5
2002	381	30.235	126,0
2003	259	32.711	79,2
2004	675	37.864	178,3
2005	2.303	39.217	587,2
2006	2.610	44.283	589,4
2007	2.800	51.161	547,3
2008	2.109	59.476	354,6
2009	1.962	68.913	284,7
2010	1.200	77.081	155,7
2011	1.566	95.425	164,1
2012	1.384	107.902	128,3
2013	732	122.242	59,9
2014	678	132.045	51,3
2015	274	146.810	18,7

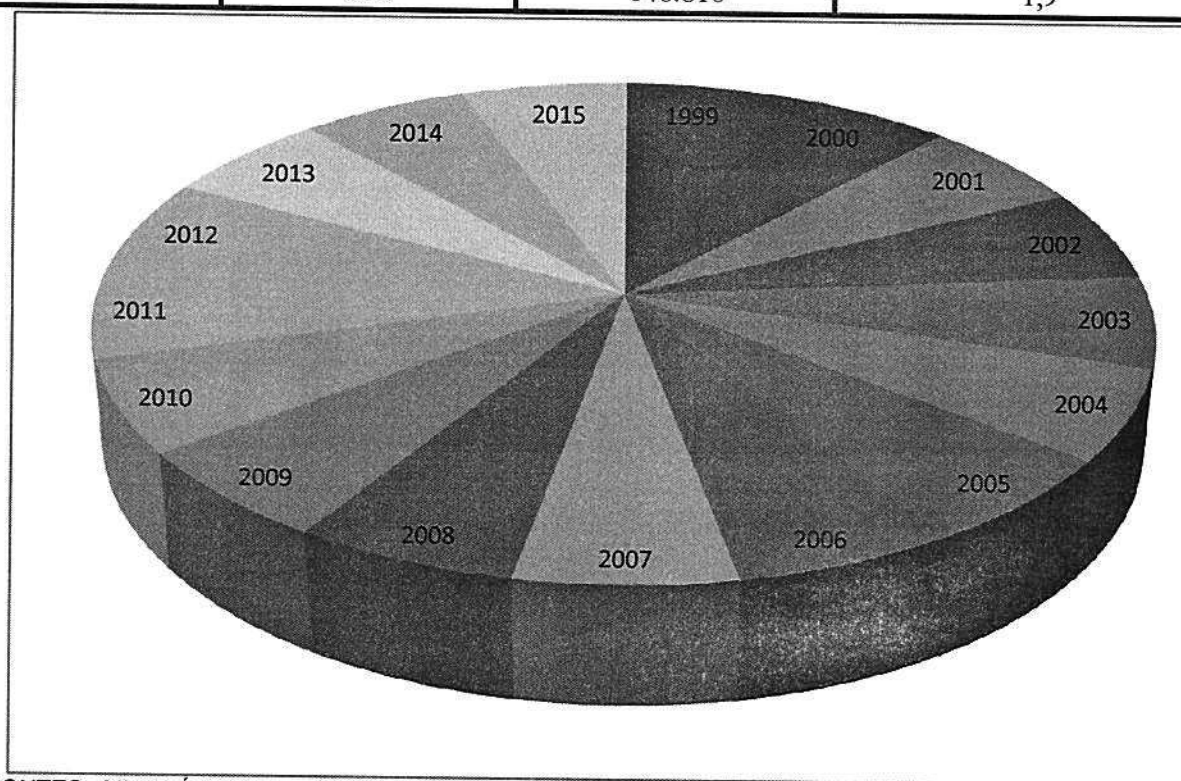


FONTES: MUNICÍPIOS E IML

Gerência de Engenharia e Estatística

Índice de Acidentes com Vítimas/10.000 Veículos

ANO	ACIDENTES COM VÍTIMAS	FROTA	ACIDENTES COM VÍTIMAS/10.000 VEÍCULOS
1999	232	14.369	16,1
2000	286	23.936	11,9
2001	314	27.498	11,4
2002	313	30.235	10,4
2003	216	32.711	6,6
2004	575	37.864	15,2
2005	1.912	39.217	48,8
2006	2.161	44.283	48,8
2007	2.380	51.161	46,5
2008	1.801	59.476	30,3
2009	1.678	68.913	24,3
2010	1.139	77.081	14,8
2011	1.418	95.425	14,9
2012	1.338	107.902	12,4
2013	724	122.242	5,9
2014	674	132.045	5,1
2015	275	146.810	1,9



FONTES: MUNICÍPIOS E IML

Gerência de Engenharia e Estatística



DEPARTAMENTO ESTADUAL DE TRÂNSITO DO AMAZONAS
 GERÊNCIA DE ENGENHARIA E ESTATÍSTICA
 ÍNDICES
 INTERIOR - 2015

Índice de Vítimas Fatais/10.000 Veículos			
ANO	VÍTIMAS FATAIS	FROTA	VÍTIMAS FATAIS/10.000 VEÍCULOS
2003	58	32.711	17,7
2004	71	37.864	18,8
2005	90	39.217	22,9
2006	92	44.283	20,8
2007	67	51.161	13,1
2008	82	59.476	13,8
2009	99	68.913	14,4
2010	129	77.081	16,7
2011	125	95.425	13,1
2012	126	107.902	11,7
2013	100	122.242	8,2
2014	103	135.648	7,6
2015	114	146.810	7,8

FONTE: RODOVIAS E MUNICÍPIOS

Índice de Vítimas Não Fatais/10.000 Veículos			
ANO	VÍTIMAS NÃO FATAIS	FROTA	VÍTIMAS NÃO FATAIS/10.000 VEÍCULOS
2003	256	32.711	78,3
2004	675	37.864	178,3
2005	2.303	39.217	587,2
2006	2.589	44.283	584,6
2007	2.800	51.161	547,3
2008	2.109	59.476	354,6
2009	1.962	68.913	284,7
2010	1.200	77.081	155,7
2011	1.566	95.425	164,1
2012	1.384	107.902	128,3
2013	732	122.242	59,9
2014	678	135.648	50,0
2015	274	146.810	18,7

FONTE: RODOVIAS E MUNICÍPIOS

Índice de Acidentes com Vítimas/10.000 Veículos			
ANO	ACIDENTES COM VÍTIMAS	FROTA	ACIDENTES COM VÍTIMAS/10.000 VEÍCULOS
2003	216	32.711	66,0
2004	575	37.864	151,9
2005	1.912	39.217	487,5
2006	2.141	44.283	483,5
2007	2.380	51.161	465,2
2008	1.801	59.476	302,8
2009	1.678	68.913	243,5
2010	1.139	77.081	147,8
2011	1.418	95.425	148,6
2012	1.338	107.902	124,0
2013	724	122.242	59,2
2014	674	135.648	49,7
2015	275	146.810	18,7

FONTE: RODOVIAS E MUNICÍPIOS

DEPARTAMENTO ESTADUAL DE TRÂNSITO DO AMAZONAS
GERÊNCIA DE ENGENHARIA E ESTATÍSTICA
COMPARATIVO NA CAPITAL /2009/2010/2011/2012/2013/2014/2015



ANO	FROTA CAPITAL E VÍTIMAS FATAIS NA CAPITAL												TOTAL
	JAN	FEV	MAR	ABR	MAI	JUN	JUL	AGO	SET	OUT	NOV	DEZ	
2009	415.731	418.196	421.008	424.681	427.454	430.699	433.938	437.030	440.494	444.091	447.623	451.199	451.199
2010	453.783	456.676	461.797	465.336	468.837	471.883	475.638	479.425	483.260	486.756	490.933	495.525	495.525
2011	497.840	500.820	504.805	508.350	512.463	516.632	520.651	524.793	528.634	531.665	535.355	540.037	540.037
2012	542.631	545.198	549.039	551.707	555.217	558.949	562.729	567.340	570.630	574.081	577.502	581.479	581.479
2013	584.277	586.971	590.040	594.421	597.996	601.621	605.210	608.793	611.613	615.830	619.523	623.945	623.945
2014	627.438	630.218	633.058	636.226	639.701	642.087	645.894	649.282	652.642	655.858	659.524	665.011	665.011
2015	668.322	670.831	673.585	676.564	678.899	681.281	683.674	685.688	687.437	689.310	691.117	692.725	692.725
COMPARATIVO FROTA 2009/2010	9,15	9,20	9,69	9,57	9,68	9,56	9,61	9,70	9,71	9,61	9,68	9,82	9,82
COMPARATIVO FROTA 2010/2011	9,71	9,67	9,31	9,24	9,31	9,48	9,46	9,46	9,39	9,23	9,05	8,98	8,98
COMPARATIVO FROTA 2011/2012	9,00	8,86	8,76	8,53	8,34	8,19	8,08	8,11	7,94	7,98	7,87	7,67	7,67
COMPARATIVO FROTA 2012/2013	7,67	7,66	7,47	7,74	7,70	7,63	7,55	7,31	7,18	7,27	7,28	7,30	7,30
COMPARATIVO FROTA 2013/2014	7,39	7,37	7,29	7,03	6,97	6,73	6,72	6,65	6,71	6,50	6,46	6,58	6,58
COMPARATIVO FROTA 2014/2015	6,52	6,44	6,40	6,34	6,13	6,10	5,85	5,61	5,33	5,10	4,79	4,17	10,41
2009	14	15	16	12	19	18	17	24	18	19	13	8	193
2010	10	11	20	16	21	16	30	27	25	27	31	36	270
2011	37	15	20	25	24	23	26	20	21	32	12	29	284
2012	20	24	17	25	24	19	20	21	21	20	22	18	251
2013	15	15	24	19	20	14	20	34	24	35	26	17	263
2014	19	12	38	23	21	25	20	13	30	28	20	13	262
2015	14	27	20	22	15	17	22	25	19	29	15	19	244
COMPARATIVO FROTA 2009/2010	-28,57	-26,67	25,00	33,33	10,53	-11,11	76,47	12,50	38,89	42,11	138,46	350,00	39,90
COMPARATIVO FROTA 2010/2011	270,00	36,36	0,00	56,25	14,29	43,75	-13,33	-25,93	-16,00	18,52	-61,29	-19,44	5,19
COMPARATIVO FROTA 2011/2012	-45,95	60,00	-15,00	0,00	0,00	-17,39	-23,08	5,00	0,00	-37,50	83,33	-37,93	-11,62
COMPARATIVO FROTA 2012/2013	-25,00	-37,50	41,18	-24,00	-16,67	-26,32	0,00	61,90	14,29	75,00	18,18	-5,56	4,78
COMPARATIVO VÍTIMAS FATAIS 2013/2014	26,67	-20,00	58,33	21,05	5,00	78,57	0,00	-61,76	25,00	-20,00	-23,08	-23,53	-0,38
COMPARATIVO VÍTIMAS FATAIS 2014/2015	-26,32	125,00	-47,37	-4,35	-28,57	-32,00	10,00	92,31	-36,67	3,57	-25,00	46,15	-6,87

FONTE: I.M.L., I.C., P.S.M. 28 de Agosto, H.Z.L. João Lúcio e Perícia e Imtrans

DEPARTAMENTO ESTADUAL DE TRÂNSITO DO AMAZONAS
GERÊNCIA DE ENGENHARIA E ESTATÍSTICA
COMPARATIVO Nº INTERIOR E RODOVIAS /2009/2010/2011/2012/2013/2014/2015



ANO	FROTA interior E VÍTIMAS FATAIS No interior												TOTAL
	JAN	FEV	MAR	ABR	MAI	JUN	JUL	AGO	SET	OUT	NOV	DEZ	
2009	60.301	60.795	61.379	62.025	62.697	63.583	64.518	65.184	65.856	66.924	67.879	68.913	68.913
2010	69.728	70.432	71.274	72.017	72.873	73.684	74.640	75.827	77.081	78.325	79.599	81.091	81.091
2011	82.575	83.517	84.503	85.491	86.608	87.687	89.405	90.635	91.641	92.708	93.751	95.462	95.462
2012	96.575	97.317	98.084	98.972	99.937	100.997	102.036	103.099	103.830	104.989	105.995	107.901	107.901
2013	109.022	109.990	111.060	112.363	113.545	114.704	115.925	117.020	117.983	119.273	120.719	122.242	122.242
2014	123.346	124.518	125.525	126.585	127.701	128.781	129.822	130.899	132.045	133.203	134.260	135.648	135.648
2015	136.755	137.723	138.796	139.687	140.741	141.704	142.761	143.653	144.631	145.370	146.174	146.810	146.810
COMPARATIVO FROTA 2009/2010	15,63	15,85	16,12	16,11	16,23	15,89	15,69	16,33	17,04	17,04	17,27	17,67	17,67
COMPARATIVO FROTA 2010/2011	18,42	18,58	18,56	18,71	18,85	19,00	19,78	19,53	18,89	18,36	17,78	17,72	17,72
COMPARATIVO FROTA 2011/2012	16,95	16,52	16,07	15,77	15,39	15,18	14,13	13,75	13,30	13,25	13,06	13,03	13,03
COMPARATIVO FROTA 2012/2013	12,89	13,02	13,23	13,53	13,62	13,57	13,61	13,50	13,63	13,61	13,89	13,29	13,29
COMPARATIVO FROTA 2013/2014	13,14	13,21	13,02	12,66	12,47	12,27	11,99	11,86	11,92	11,68	11,22	10,97	10,97
COMPARATIVO FROTA 2014/2015	10,87	10,60	10,57	10,35	10,21	10,03	9,97	9,74	9,53	9,13	8,87	8,23	10,97
2009	6	9	5	4	10	5	6	15	13	10	5	11	99
2010	11	10	10	13	5	7	10	17	6	15	14	11	129
2011	5	5	12	7	10	9	16	12	8	15	5	21	125
2012	10	9	7	6	7	9	11	11	10	14	17	14	125
2013	3	3	12	8	8	10	9	11	10	9	10	11	104
2014	5	5	12	9	8	8	7	8	15	8	5	10	100
2015	13	11	2	9	10	12	4	13	8	14	9	9	114
COMPARATIVO VÍTIMAS FATAIS 2009/2010	83,33	11,11	100,00	225,00	-50,00	40,00	66,67	13,33	-53,85	50,00	180,00	0,00	30,30
COMPARATIVO VÍTIMAS FATAIS 2010/2011	-54,55	-50,00	20,00	-46,15	100,00	28,57	60,00	-29,41	33,33	0,00	-64,29	90,91	-3,10
COMPARATIVO VÍTIMAS FATAIS 2011/2012	100,00	80,00	-41,67	-14,29	-30,00	0,00	-31,25	-8,33	25,00	-6,67	240,00	-33,33	0,00
COMPARATIVO VÍTIMAS FATAIS 2012/2013	-70,00	-66,67	71,43	33,33	14,29	11,11	-18,18	0,00	0,00	-35,71	-41,18	-21,43	-16,80
COMPARATIVO VÍTIMAS FATAIS 2013/2014	66,67	66,67	0,00	12,50	0,00	-20,00	-22,22	-27,27	50,00	-11,11	-50,00	-9,09	-3,85
COMPARATIVO VÍTIMAS FATAIS 2014/2015	160,00	120,00	-83,33	0,00	25,00	50,00	-42,86	62,50	-46,67	75,00	80,00	-10,00	14,00

FONTE: I.M.L., I.C., P.S.M. 28 de Agosto, H.Z.L. João Lucio e Perícia e Imtrans



DEPARTAMENTO ESTADUAL DE TRÂNSITO DO AMAZONAS
GERÊNCIA DE ENGENHARIA E ESTATÍSTICA
COMPARATIVO NA CAPITAL 2014/ 2015

ANO	ACIDENTES COM DANOS												MÉDIA MÊS	MÉDIA DIA
	JAN	FEV	MAR	ABR	MAI	JUN	JUL	AGO	SET	OUT	NOV	DEZ		
2014	302	436	425	457	477	375	392	431	403	426	376	396	4.896	13,4
2015	258	309	322	286	364	324	354	349	332	298	98	109	3.403	9,3
COMPARATIVO	-15%	-29%	-24%	-37%	-24%	-14%	-10%	-19%	-18%	-30%	-74%	-72%	-30%	

ANO	ACIDENTES COM VITIMAS												MÉDIA MÊS	MÉDIA DIA
	JAN	FEV	MAR	ABR	MAI	JUN	JUL	AGO	SET	OUT	NOV	DEZ		
2014	1142	843	1031	959	848	1100	1104	1124	1095	1088	1133	1051	12.518	34,3
2015	951	898	1171	1040	1105	1044	1062	1107	1188	1298	253	291	11.408	31,3
COMPARATIVO													-9%	

ANO	TOTAL DE ACIDENTES NA CAPITAL (C/ VITIMAS + DANOS)												MÉDIA MÊS	MÉDIA DIA
	JAN	FEV	MAR	ABR	MAI	JUN	JUL	AGO	SET	OUT	NOV	DEZ		
2014	1444	1279	1456	1416	1325	1475	1496	1555	1498	1514	1509	1447	17.414	47,7
2015	1209	1207	1493	1326	1469	1368	1416	1456	1520	1596	351	400	14.811	40,6
COMPARATIVO	-6%	-6%	3%	-6%	11%	-7%	-5%	-6%	1%	5%	-77%	-72%	-15%	

ANO	VITIMAS LESIONADAS												MÉDIA MÊS	MÉDIA DIA
	JAN	FEV	MAR	ABR	MAI	JUN	JUL	AGO	SET	OUT	NOV	DEZ		
2014	1277	1038	1251	1193	1180	1282	1242	1277	1256	1288	1277	1241	14.802	40,6
2015	1084	997	1277	1113	1250	1205	1182	1222	1334	1460	346	379	12.849	35,2
COMPARATIVO	-15	-4	2	-7	6	-6	-5	-4	6	13	-73	-69	-13%	

ANO	VITIMAS FATAIS												MÉDIA MÊS	MÉDIA DIA
	JAN	FEV	MAR	ABR	MAI	JUN	JUL	AGO	SET	OUT	NOV	DEZ		
2014	19	12	38	23	21	25	20	13	30	28	20	13	262	0,7
2015	14	27	20	22	15	17	22	25	19	29	15	19	244	0,7
COMPARATIVO	-26%	125%	-47%	-4%	-29%	-32%	10%	92%	-37%	4%	-25%	46%	-7%	

obs: acidentes sujeito alterações

NA COLUNA COMPARATIVO: sinal negativo indica decrescimento, sinal positivo indica acrescimo de acidentes.
FONTE: I.M.L., Perícia, Ciops e Manaustrans (IC,28 DE AGOSTO, JOAO LUCIO, SAMU)





DEPARTAMENTO ESTADUAL DE TRÁNSITO DO AMAZONAS
GERÊNCIA DE ENGENHARIA E ESTATÍSTICA
COMPARATIVO DE QUANTITATIVO DE VÍTIMAS FATAIS
ESTADO DO AMAZONAS (2007/2008 / 2009/2010)/2011 /2012/2013/2014/2015



ANO	VÍTIMAS FATAIS NO ESTADO												TOTAL	MÉDIA MES	MÉDIA DIA
	JAN	FEV	MAR	ABR	MAI	JUN	JUL	AGO	SET	OUT	NOV	DEZ			
2007	14	39	21	24	27	26	30	31	36	22	22	33	325	27,1	0,9
2008	17	25	25	23	37	12	28	34	29	22	33	24	309	25,8	0,8
2009	20	24	21	16	29	23	23	39	31	29	18	19	292	24,3	0,8
2010	21	21	30	29	26	23	40	44	31	42	45	47	399	33,3	1,1
2011	42	20	32	32	32	32	42	32	31	47	17	50	409	34,1	1,1
2012	30	33	24	28	31	28	31	32	31	34	39	33	374	31,2	1,0
2013	18	18	36	25	28	24	29	45	34	43	36	28	364	30,3	1,0
2014	24	17	50	32	29	33	27	21	45	36	25	23	362	30,2	1,0
2015	27	37	22	31	25	29	26	38	27	43	24	28	357	29,8	1,0

FONTE: I.M.L., Perícia E CIOPS

ANO	VÍTIMAS FATAIS NA CAPITAL												TOTAL	MÉDIA MÉS	MÉDIA DIA									
	JAN	FEV	MAR	ABR	MAI	JUN	JUL	AGO	SET	OUT	NOV	DEZ												
2007	11	33	17	17	22	20	18	25	30	18	18	29	258	21,5	0,7									
2008	11	21	19	18	27	9	22	30	15	13	24	18	227	18,9	0,6									
2009	14	15	16	12	19	18	17	24	18	19	13	8	193	16,1	0,5									
2010	10	11	20	16	21	16	30	27	25	27	31	36	270	22,5	0,7									
2011	37	15	20	25	24	23	26	20	21	32	12	29	284	23,7	0,8									
2012	20	24	17	22	24	19	20	21	21	20	22	18	248	20,7	0,7									
2013	15	15	24	19	20	14	20	34	24	34	26	17	262	21,8	0,7									
2014	19	12	38	23	21	25	20	13	30	28	20	13	262	21,8	0,7									
2015	14	27	20	22	15	17	22	25	19	29	15	19	244	20,3	0,7									
												-26,32	125,00	-47,37	-4,35	-28,57	-32,00	10,00	92,31	-36,67	3,57	-25,00	46,15	-6,87

FONTE: I.M.L., Perícia E CIOPS

ANO	VÍTIMAS FATAIS NO INTERIOR e RODOVIAS												TOTAL	MÉDIA MÉS	MÉDIA DIA
	JAN	FEV	MAR	ABR	MAI	JUN	JUL	AGO	SET	OUT	NOV	DEZ			
2007	3	6	4	7	5	6	12	6	6	4	4	4	67	5,6	0,2
2008	6	4	6	5	10	3	6	4	14	9	9	6	82	6,8	0,2
2009	6	9	5	4	10	5	6	15	13	10	5	11	99	8,3	0,3
2010	11	10	10	13	5	7	10	17	6	15	14	11	129	10,8	0,4
2011	5	5	12	7	8	9	16	12	10	15	5	21	125	10,4	0,3
2012	10	9	7	6	7	9	11	11	10	14	17	15	126	10,5	0,3
2013	3	3	12	6	8	10	9	11	10	9	10	11	102	8,5	0,3
2014	5	5	12	9	8	8	7	8	15	8	5	10	100	8,3	0,3
2015	13	10	2	9	10	12	4	13	8	14	9	9	113	9,4	0,3

FONTE: I.M.L., Perícia E CIOPS



ACIDENTES DE TRÂNSITO ENVOLVENDO MOTO (LESIONADOS E FATAIS)													
ANO	JAN	FEV	MAR	ABR	MAI	JUN	JUL	AGO	SET	OUT	NOV	DEZ	TOTAL
2009	163	147	178	172	149	156	109	113	171	199	178	187	1.922
2010	174	222	214	49	231	287	291	284	269	305	242	263	2.831
2011	208	240	222	226	228	227	269	279	249	99	217	234	2.698
2012	227	229	176	178	229	205	219	201	197	224	165	184	2.434
2013	172	166	186	182	204	205	191	211	177	171	174	211	2.250
2014	177	156	149	165	171	187	171	165	177	187	157	133	1.995
2015	140	143	163	153	171	160	199	199	153	183	157	188	2.009
COMP.	-21%	-8%	9%	-7%	0%	-14%	16%	21%	-14%	-2%	0%	41%	1%

FONTE: CIOPS

ACIDENTES COM MOTOS (FATAIS)													
ANO	JAN	FEV	MAR	ABR	MAI	JUN	JUL	AGO	SET	OUT	NOV	DEZ	TOTAL
2009	4	3	6	1	10	6	4	0	2	2	1	2	41
2010	3	4	5	2	9	3	8	6	1	7	9	9	66
2011	20	7	9	4	7	4	10	15	4	9	8	12	109
2012	7	11	7	8	14	6	7	6	9	7	9	8	99
2013	5	4	7	12	10	7	11	12	12	20	8	7	115
2014	9	7	9	6	6	16	10	6	13	11	9	7	109
2015	9	11	6	12	5	8	9	16	13	12	12	11	124
COMP.	0%	57%	-33%	100%	-17%	-50%	-10%	167%	0%	9%	33%	57%	14%

FONTE: IML

VITIMAS LESIONADAS ENVOLVENDO MOTOS													
ANO	JAN	FEV	MAR	ABR	MAI	JUN	JUL	AGO	SET	OUT	NOV	DEZ	TOTAL
2011	233	280	267	293	294	272	259	322	295	244	276	301	3.336
2012	277	277	201	207	267	254	280	255	246	279	192	248	2.983
2013	207	214	227	210	234	250	213	228	228	206	206	264	2.687
2014	228	189	175	202	221	253	203	204	234	245	204	199	2.557
2015	161	174	188	181	206	206	255	251	205	251	245	246	2.569

VITIMAS FATAIS ENVOLVENDO MOTOS													
ANO	JAN	FEV	MAR	ABR	MAI	JUN	JUL	AGO	SET	OUT	NOV	DEZ	TOTAL
2010	3	4	5	2	9	3	8	6	1	7	8	12	48
2011	21	7	9	4	7	4	10	15	4	9	8	9	110
2012	7	13	8	9	14	6	7	7	9	8	9	9	106
2013	5	5	8	12	10	7	11	12	12	20	8	7	117
2014	9	9	9	9	8	16	10	6	13	11	9	7	114
2015	9	11	6	12	5	8	9	16	13	12	12	11	124

MOTOS ENVOLVIDAS EM ACIDENTES (FATAIS E LESIONADAS)													
ANO	JAN	FEV	MAR	ABR	MAI	JUN	JUL	AGO	SET	OUT	NOV	DEZ	TOTAL
2011	228	257	243	244	258	244	287	292	292	234	244	259	3.082
2012	247	247	188	186	259	219	236	221	216	250	177	214	2.660
2013	188	172	206	190	223	228	210	219	228	206	188	234	2.492
2014	194	164	158	180	191	215	191	172	196	206	169	151	2.187
2015	130	131	153	142	154	149	179	220	191	198	175	201	2.023

FONTE: PRODRAM (CICC)

FROTA DE MOTO 2009-2010 - 2011 - 2012 - 2013 (JAN ATÉ DEZ)
COMP. 2014-2015
7,34%

ANO	FROTA
2009	88.099
2010	100.172
2011	113.884
2012	125.215
2013	143.199
2014	160.193
2015	171.947

DEPARTAMENTO ESTADUAL DE TRANSITO DO AMAZONAS
GERENCIA DE ENGENHARIA E ESTATISTICA

EVOLUÇÃO DA FROTA DO ESTADO DO AMAZONAS

ANO	CAPITAL	INTERIOR	CAD.ANTIGO	NOVOS	BAIXADOS	TOTAL	EVOLUÇÃO	%
2001	186.595	18.374	25.813	23.646	3.362	251.066	19.988	8,65
2002	204.791	20.380	25.806	24.264	3.577	271.664	20.598	8,20
2003	223.010	22.652	25.521	25.804	4.218	292.769	21.105	7,77
2004	240.484	26.444	25.799	31.996	5.113	319.610	26.841	9,17
2005	261.874	32.074	25.793	40.917	5.993	354.665	35.055	10,97
2006	287.668	41.197	25.789	40.757	6.114	389.297	34.632	9,76
2007	320.241	43.274	25.788	47.434	8.934	427.803	38.506	9,89
2008	350.841	51.171	25.788	54.144	8.619	473.325	45.522	10,64
2009	384.654	62.882	25.787	55.939	9.150	520.112	46.787	102,78
2010	425.669	66.659	25.786	67.629	11.127	576.616	56.504	120,77
2011	452.105	76.605	25.785	69.907	11.060	635.462	58.846	104,14
2012	499.463	88.065	25.783	65.000	11.070	689.381	53.919	91,63
2013	553.560	85.698	25.783	68.989	12.157	746.187	56.806	105,35
2014	580.879	110.000	25.488	69.516	14.776	800.659	54.472	95,89
2015	622.241	127.128	25.488	49.289	15.389	839.535	38.876	71,37

FONTE: PRODAM

GERÊNCIA DE ENGENHARIA E ESTATÍSTICA



DEPARTAMENTO ESTADUAL DE TRÂNSITO DO AMAZONAS
 GERÊNCIA DE ENGENHARIA E ESTATÍSTICA
 VEÍCULOS POR TIPO E PROCEDÊNCIA - 2015
 CADASTRO ATUAL + ANTIGO DE MOTOCICLETAS DO AMAZONAS

TIPO	PROCEDÊNC	JAN	FEV	MAR	ABR	MAI	JUN	JUL	AGO	SET	OUT	NOV	DEZ
Ciclomotor	Capital	1.451	1.451	1.456	1.464	1.470	1.480	1.488	1.513	1.528	1.546	1.567	1.586
	Interior	98	99	100	100	100	101	104	105	106	107	109	110
Motoneta	Capital	13.555	13.705	13.794	13.879	13.949	14.033	14.136	14.234	14.292	14.350	14.415	14.474
	Interior	33.263	33.455	33.683	33.879	34.126	34.343	34.566	34.776	34.975	35.134	35.317	35.455
Motocicleta	Capital	145.665	146.607	147.517	148.335	149.106	149.965	150.864	151.666	152.472	153.359	154.105	154.938
	Interior	69.958	70.465	70.963	71.371	71.909	72.311	72.813	73.238	73.693	74.070	74.550	74.949
Triciclo	Capital	881	892	901	906	923	927	931	937	942	944	949	949
	Interior	375	389	400	404	410	412	414	441	448	453	454	458
Total Capital		161.552	162.655	163.668	164.584	165.448	166.405	167.419	168.350	169.234	170.199	171.036	171.947
Total Interior		103.694	104.408	105.146	105.754	106.545	107.167	107.897	108.560	109.222	109.764	110.430	110.972
Total Estado		265.246	267.063	268.814	270.338	271.993	273.572	275.316	276.910	278.456	279.963	281.466	282.919
Motos novas	Capital	1.359	1.103	1.013	916	864	957	1.014	931	884	965	837	911
	Interior	776	714	738	608	791	622	730	663	662	542	666	542
		2.135	1.817	1.751	1.524	1.655	1.579	1.744	1.594	1.546	1.507	1.503	1.453

11.754
8.054
19.808

OBS: MOTO NOVAS JÁ INCLUSO NO TOTAL



DEPARTAMENTO ESTADUAL DE TRÂNSITO DO AMAZONAS
GERÊNCIA DE ENGENHARIA E ESTATÍSTICA
EVOLUÇÃO DOS VEÍCULOS NOVOS CADASTRADOS E A FROTA DO ESTADO
ANO 2015

NOVOS EMPLACAMENTOS	JAN	FEV	MAR	ABR	MAI	JUN	JUL	AGO	SET	OUT	NOV	DEZ	TOTAL
PRIMEIRO EMPLACAMENTO	4.782	4.068	4.632	4.414	4.332	4.179	4.447	3.997	3.719	3.428	3.590	3.692	49.280
EMPLACAMENTO DE OUTRA UF	177	264	407	424	371	454	538	455	411	417	511	556	4.985
TOTAL	4.959	4.332	5.039	4.838	4.703	4.633	4.985	4.452	4.130	3.845	4.101	4.248	54.265

BAIXADOS	JAN	FEV	MAR	ABR	MAI	JUN	JUL	AGO	SET	OUT	NOV	DEZ	TOTAL
TRANSFERÊNCIA DE JURISDIÇÃO	537	850	1143	1017	1227	1253	1590	1438	1388	1.253	1399	2.022	15.117
BAIXA DEFINITIVA	4	5	11	9	28	11	29	48	14	40	19	54	272
TOTAL	541	855	1154	1026	1255	1264	1.619	1.486	1.402	1.293	1.418	2.076	15389

VEÍCULOS LICENCIADOS	JAN	FEV	MAR	ABR	MAI	JUN	JUL	AGO	SET	OUT	NOV	DEZ	TOTAL
	29.028	24.930	40.084	38.088	37.778	39.909	44.643	39.626	34.719	29.698	23.981	23.076	405.560

FROTA EM CIRCULAÇÃO	JAN	FEV	MAR	ABR	MAI	JUN	JUL	AGO	SET	OUT	NOV	DEZ	TOTAL
	779.589	783.066	786.893	790.763	794.152	797.497	800.947	803.853	806.580	809.192	811.803	814.047	

FROTA DO ESTADO	JAN	FEV	MAR	ABR	MAI	JUN	JUL	AGO	SET	OUT	NOV	DEZ	TOTAL
CADASTRO ANTIGO	25.488	25.488	25.488	25.488	25.488	25.488	25.488	25.488	25.488	25.488	25.488	25.488	25.488
NOVOS EMPLACAMENTOS	4.959	4.332	5.039	4.838	4.703	4.633	4.985	4.452	4.130	3.845	4.101	4.248	4.248
FROTA DO MÊS ANTERIOR	775.171	779.589	783.008	786.951	790.704	794.128	797.581	800.887	803.852	806.640	809.120	811.875	811.875
BAIXADOS	541	855	1.154	1.026	1.255	1.264	1.619	1.486	1.402	1.293	1.418	2.076	2.076
TOTAL DA FROTA	805.077	808.554	812.381	816.251	819.640	822.985	826.435	829.341	832.066	834.680	837.291	839.535	

EVOLUÇÃO DA FROTA 2013 (%)	JAN	FEV	MAR	ABR	MAI	JUN	JUL	AGO	SET	OUT	NOV	DEZ	TOTAL
	1,53	0,43	0,47	0,48	0,42	0,41	0,42	0,35	0,33	0,31	0,31	0,27	

FONTE: PRODAM

GERÊNCIA DE ENGENHARIA E ESTATÍSTICA



DEPARTAMENTO ESTADUAL DE TRÁNSITO DO AMAZONAS
 GERÊNCIA DE ENGENHARIA E ESTATÍSTICA
 VEÍCULOS LICENCIADOS EM 2007 / 2008 / 2009 / 2010 / 2011 / 2012 / 2013 / 2014 / 2015



VEÍCULOS LICENCIADOS	JAN	FEV	MAR	ABR	MAI	JUN	JUL	AGO	SET	OUT	NOV	DEZ	TOTAL
2007	10.085	10.913	14.779	14.872	17.962	21.030	20.811	24.565	24.064	21.922	17.141	14.962	198.144
2008	15.051	11.848	15.901	19.863	20.396	25.069	31.186	27.076	26.228	22.819	14.925	13.897	215.437
2009	14.196	12.807	21.046	21.690	24.196	26.098	29.927	26.828	26.773	23.727	19.590	16.520	227.288
2010	16.817	14.144	22.968	23.618	26.111	25.955	31.926	31.127	30.458	24.241	22.763	23.528	247.365
2011	18.402	16.828	23.954	23.931	30.730	31.597	33.524	35.675	31.853	24.511	26.122	22.515	319.642
2012	19.583	16.300	25.763	24.031	33.270	31.351	39.410	38.418	28.954	31.454	25.745	25.494	339.773
2013	23.588	17.952	23.199	30.280	31.126	34.513	42.092	40.059	33.494	36.645	25.186	25.918	364.052
2014	24.726	22.824	26.765	34.779	40.326	35.066	43.871	41.644	38.254	32.261	23.437	25.867	389.819
2015	29.028	24.930	40.084	38.088	37.778	39.909	44.643	39.626	34.719	29.698	23.981	23.076	405.560





DEPARTAMENTO ESTADUAL DE TRÂNSITO DO AMAZONAS
GERÊNCIA DE ENGENHARIA E ESTATÍSTICA
EVOLUÇÃO DOS VEÍCULOS NOVOS CADASTRADOS NO ESTADO DO AMAZONAS
2009 A 2015

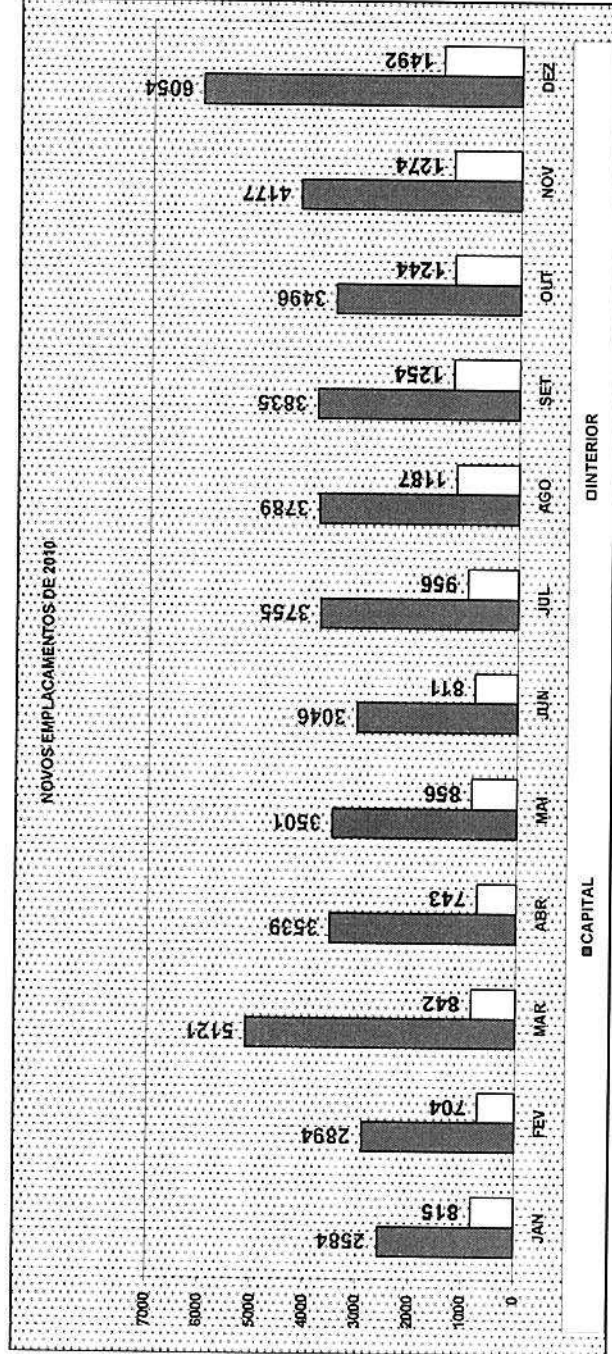
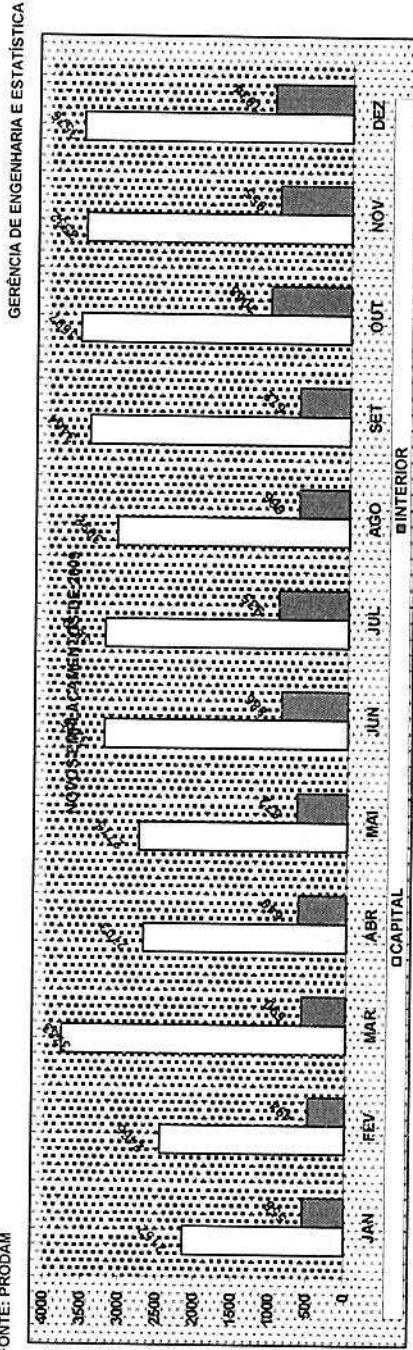
	2009												TOTAL
	JAN	FEV	MAR	ABR	MAI	JUN	JUL	AGO	SET	OUT	NOV	DEZ	
OS EMPLACAMEN	2.152	2.465	3.783	2.703	2.773	3.245	3.239	3.092	3.464	3.597	3.532	3.576	37.621
CAPITAL	555	494	590	640	672	886	935	666	672	1.068	955	1.034	9.167
INTERIOR	2.707	2.959	4.373	3.343	3.445	4.131	4.174	3.758	4.136	4.685	4.487	4.610	46.788
TOTAL													
	2010												TOTAL
	JAN	FEV	MAR	ABR	MAI	JUN	JUL	AGO	SET	OUT	NOV	DEZ	
OS EMPLACAMEN	2.584	2.894	5.121	3.539	3.501	3.046	3.755	3.789	3.835	3.496	4.177	6.054	45.791
CAPITAL	815	704	842	743	856	811	956	1.187	1.254	1.244	1.274	1.492	12.178
INTERIOR	3.399	3.598	5.963	4.282	4.357	3.857	4.711	4.976	5.089	4.740	5.451	7.546	57.969
TOTAL													
	2011												TOTAL
	JAN	FEV	MAR	ABR	MAI	JUN	JUL	AGO	SET	OUT	NOV	DEZ	
OS EMPLACAMEN	2.315	2.980	3.985	3.545	4.113	4.169	4.019	4.142	3.840	3.031	3.690	4.583	44.512
CAPITAL	1484	942	986	988	1.117	1.079	1.718	1.232	1.004	1.067	1.043	1.674	14.334
INTERIOR	3.799	3.922	4.971	4.533	5.230	5.248	5.737	5.374	4.844	4.098	4.733	6.357	58.846
TOTAL													
	2012												TOTAL
	JAN	FEV	MAR	ABR	MAI	JUN	JUL	AGO	SET	OUT	NOV	DEZ	
OS EMPLACAMEN	2.594	2.567	3.841	2.668	3.570	3.731	3.780	4.611	3.290	3.451	3.421	3.979	41.443
CAPITAL	1.150	742	767	888	965	1.060	1.039	1.063	731	1.159	1.006	1.908	12.478
INTERIOR	3.744	3.309	4.608	3.556	4.475	4.791	4.819	5.674	4.021	4.610	4.427	5.887	53.921
TOTAL													
	2013												TOTAL
	JAN	FEV	MAR	ABR	MAI	JUN	JUL	AGO	SET	OUT	NOV	DEZ	
OS EMPLACAMEN	2.798	2.894	3.069	4.381	3.575	3.625	3.589	3.583	2.820	4.217	3.693	4.422	42.466
CAPITAL	1.120	968	1.070	1.303	1.182	1.159	1.221	1.095	963	1.290	1.446	1.523	14.340
INTERIOR	3.918	3.662	4.139	5.684	4.757	4.784	4.810	4.678	3.783	5.507	5.139	5.945	56.806
TOTAL													
	2014												TOTAL
	JAN	FEV	MAR	ABR	MAI	JUN	JUL	AGO	SET	OUT	NOV	DEZ	
OS EMPLACAMEN	3.493	2.780	2.840	3.168	3.475	2.686	3.807	3.388	3.360	3.216	3.666	5.487	41.366
CAPITAL	1104	1172	1007	1060	1116	1.075	1.041	1.077	1.146	1.158	1.057	1.388	13.401
INTERIOR	4.597	3.952	3.847	4.228	4.591	3.761	4.848	4.465	4.506	4.374	4.723	6.875	54.767
TOTAL													
OBS: TOTAIS SEM OS TRANSFERIDOS E BAIXADOS													
	2015												TOTAL
	JAN	FEV	MAR	ABR	MAI	JUN	JUL	AGO	SET	OUT	NOV	DEZ	
OS EMPLACAMEN	3.311	2.509	2.754	2.979	2.332	2.382	2.393	2.014	1.749	1.873	1.807	1.608	27.711
CAPITAL	1107	968	1073	891	1054	963	1.057	892	978	739	804	636	11.162
INTERIOR	4.418	3.477	3.827	3.870	3.386	3.345	3.450	2.906	2.727	2.612	2.611	2.244	38.873
TOTAL													



DEPARTAMENTO ESTADUAL DE TRÂNSITO DO AMAZONAS
 GERÊNCIA DE ENGENHARIA E ESTATÍSTICA
 EVOLUÇÃO DOS VEÍCULOS NOVOS CADASTRADOS NO ESTADO DO AMAZONAS

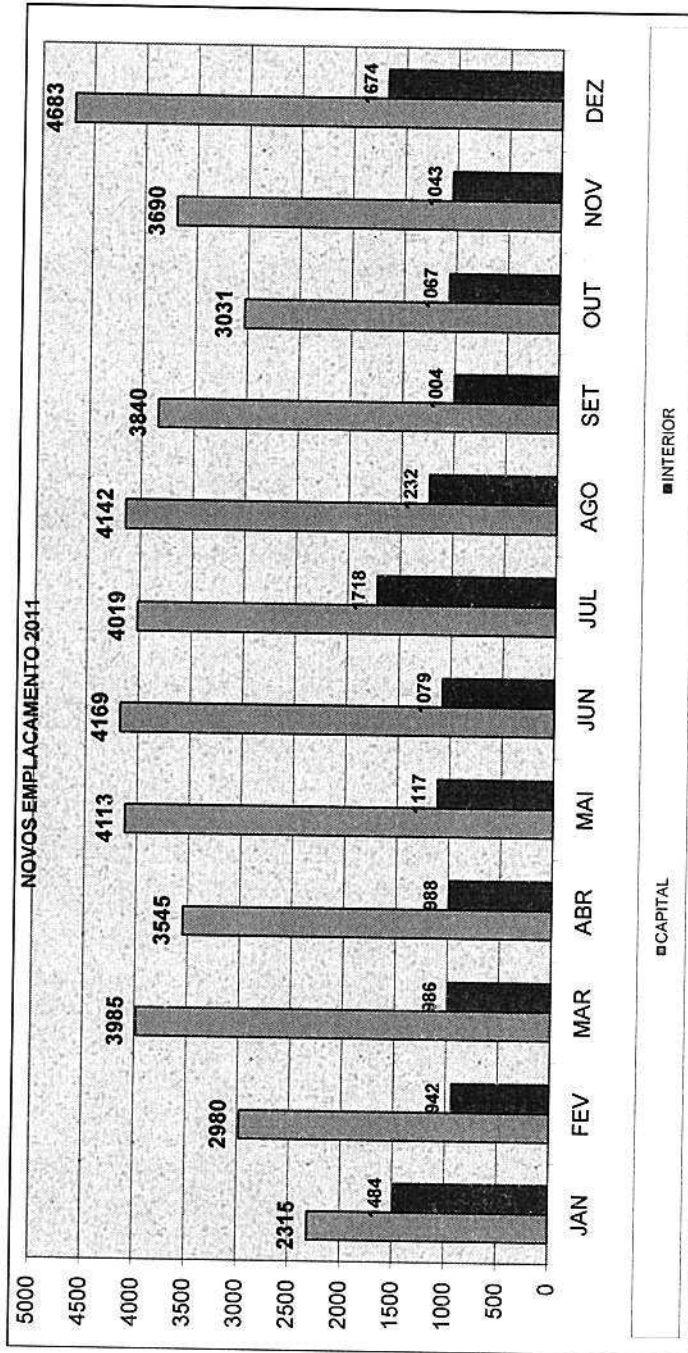


FONTE: PRODAM

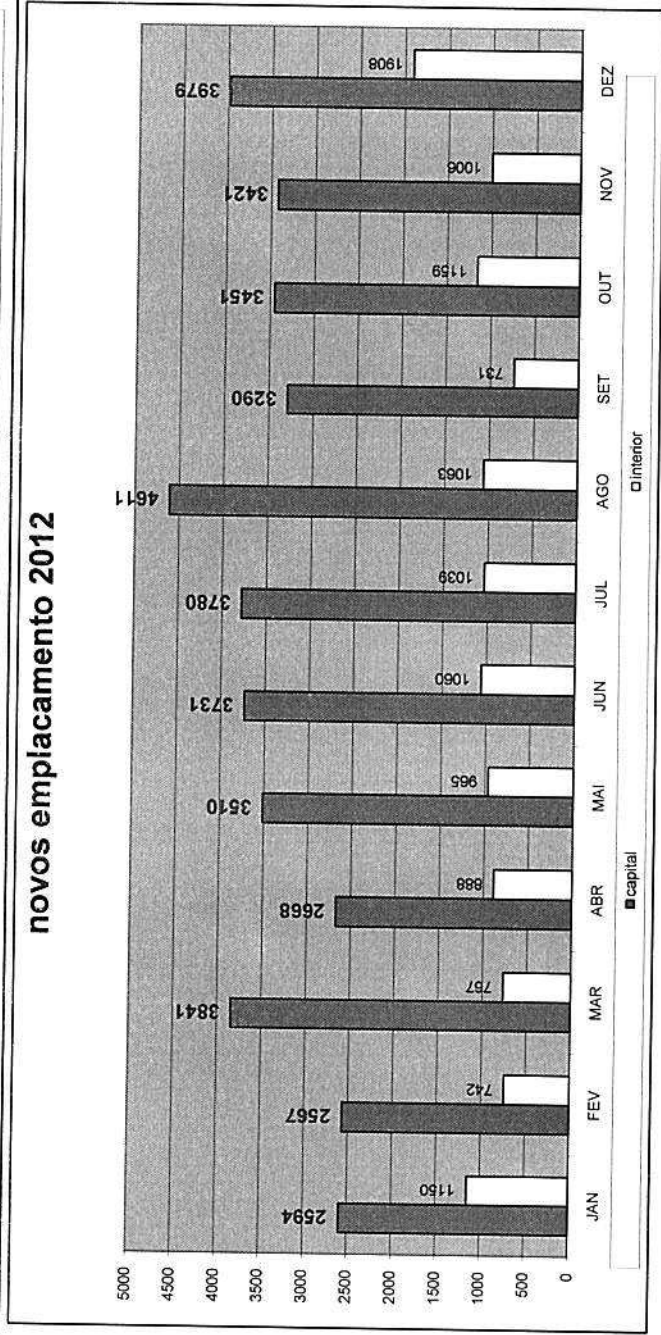




DEPARTAMENTO ESTADUAL DE TRÂNSITO DO AMAZONAS
GERÊNCIA DE ENGENHARIA E ESTATÍSTICA
EVOLUÇÃO DOS VEÍCULOS NOVOS CADASTRADOS NO ESTADO DO AMAZONAS

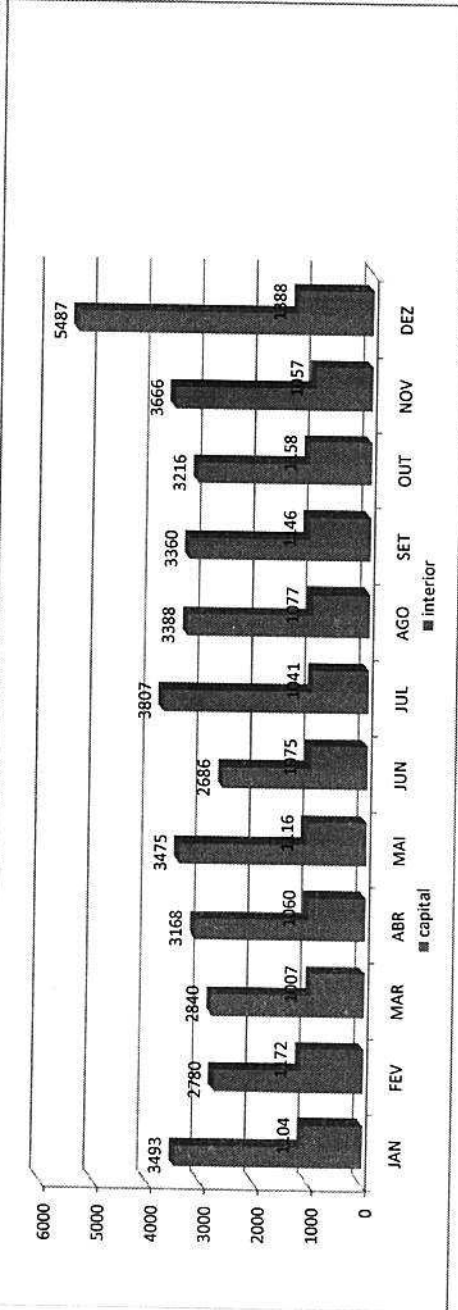
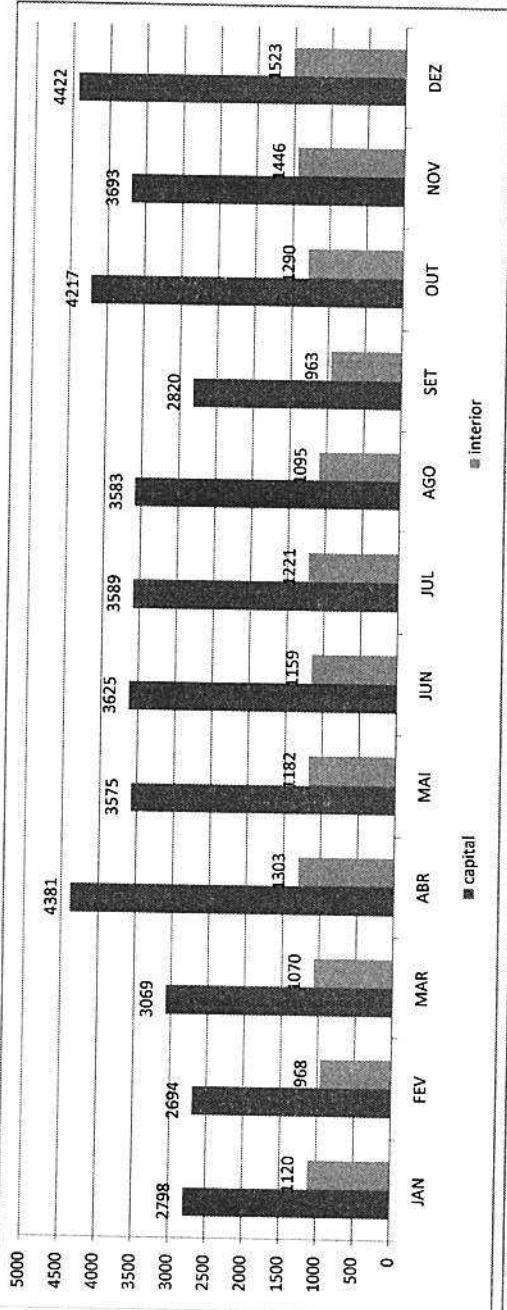


novos emplacamento 2012

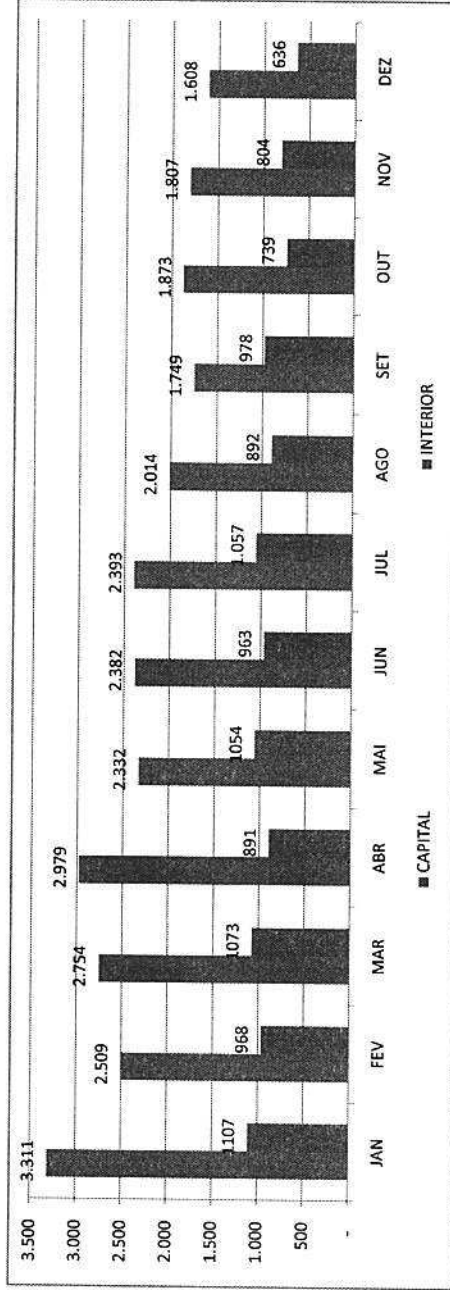




DEPARTAMENTO ESTADUAL DE TRÂNSITO DO AMAZONAS
GERÊNCIA DE ENGENHARIA E ESTATÍSTICA
EVOLUÇÃO DOS VEÍCULOS NOVOS CADASTRADOS NO ESTADO DO AMAZONAS



DEPARTAMENTO ESTADUAL DE TRÂNSITO DO AMAZONAS
 GERÊNCIA DE ENGENHARIA E ESTATÍSTICA
 EVOLUÇÃO DOS VEÍCULOS NOVOS CADASTRADOS NO ESTADO DO AMAZONAS





DEPARTAMENTO ESTADUAL DE TRÂNSITO DO AMAZONAS
GERÊNCIA DE ENGENHARIA E ESTATÍSTICA
VEÍCULOS POR TIPO E PROCEDÊNCIA - 2015
CADASTRO ATUAL + ANTIGO



TIPO	PROCEDÊNC	JAN	FEV	MAR	ABR	MAI	JUN	JUL	AGO	SET	OUT	NOV	DEZ
Ciclomotor	Capital	1.451	1.451	1.456	1.464	1.470	1.480	1.488	1.513	1.528	1.546	1.567	1.586
	Interior	98	99	100	100	100	101	104	105	106	107	109	110
Motoneta	Capital	13.555	13.705	13.794	13.879	13.949	14.033	14.136	14.234	14.292	14.350	14.415	14.474
	Interior	33.263	33.455	33.683	33.879	34.126	34.343	34.566	34.776	34.975	35.134	35.317	35.455
Motocicleta	Capital	145.665	146.607	147.517	148.335	149.106	149.965	150.864	151.666	152.472	153.359	154.105	154.938
	Interior	69.958	70.465	70.963	71.371	71.909	72.311	72.813	73.238	73.693	74.070	74.550	74.949
Triciclo	Capital	881	892	901	906	923	927	931	937	942	944	949	949
	Interior	375	389	400	404	410	412	414	441	448	453	454	458
Automóvel	Capital	349.341	350.346	351.566	352.882	353.876	354.924	355.884	356.702	357.424	358.141	358.882	359.552
	Interior	17.796	17.931	18.088	18.243	18.357	18.517	18.670	18.790	18.937	19.041	19.117	19.173
Microônibus	Capital	3.074	3.090	3.095	3.101	3.109	3.108	3.106	3.100	3.099	3.101	3.099	3.099
	Interior	402	404	409	411	411	418	426	429	430	431	431	432
Ônibus	Capital	9.390	9.411	9.393	9.377	9.372	9.357	9.338	9.340	9.332	9.326	9.317	9.289
	Interior	916	920	931	943	953	966	971	980	987	990	992	992
Reboque	Capital	1.882	1.904	1.923	1.940	1.947	1.959	1.994	2.008	2.028	2.049	2.069	2.083
	Interior	122	124	136	139	140	141	143	147	152	152	157	159
Semi-Reboque	Capital	13.908	13.920	13.943	13.977	13.972	13.988	13.984	14.006	14.005	13.993	14.007	14.029
	Interior	467	470	477	478	488	497	513	523	535	540	543	542
Camioneta	Capital	40.449	40.447	40.478	40.554	40.645	40.699	40.759	40.836	40.884	40.905	40.942	40.932
	Interior	2.974	2.983	2.993	2.995	3.007	3.020	3.022	3.032	3.044	3.054	3.060	3.057
Caminhão	Capital	19.706	19.708	19.735	19.745	19.756	19.743	19.725	19.711	19.675	19.672	19.675	19.637
	Interior	3.135	3.157	3.188	3.208	3.228	3.260	3.301	3.318	3.364	3.393	3.395	3.404
Caminhão Trator	Capital	3.046	3.043	3.046	3.054	3.058	3.088	3.117	3.119	3.121	3.116	3.122	3.121
	Interior	227	230	231	232	233	237	241	230	235	236	236	235
Trator de Rodas	Capital	48	48	48	48	48	48	48	48	48	48	48	48
	Interior	3	3	3	3	3	3	3	3	3	3	3	3
Trator Misto	Capital	1	1	1	1	1	1	1	1	1	1	1	1
	Interior	-	-	-	-	-	-	-	-	-	-	-	-
Cavalo Mecânico	Capital	3	3	3	3	3	3	3	3	3	3	3	3
	Interior	-	-	-	-	-	-	-	-	-	-	-	-
Caminhonete	Capital	61.426	61.735	62.139	62.699	63.044	63.304	63.645	63.822	63.952	64.114	64.292	64.378
	Interior	6.877	6.949	7.049	7.135	7.227	7.327	7.422	7.487	7.564	7.607	7.648	7.680
Utilitário	Capital	4.482	4.506	4.533	4.584	4.602	4.636	4.633	4.624	4.613	4.624	4.606	4.588
	Interior	142	144	145	146	149	151	152	154	158	159	162	161
motor-casa	Capital	14	14	14	15	18	18	18	18	18	18	18	18
	Interior	-	-	-	-	-	-	-	-	-	-	-	-
TOTAL	Capital	668.322	670.831	673.585	676.564	678.899	681.281	683.674	685.688	687.437	689.310	691.117	692.725
	Interior	136.755	137.723	138.796	139.687	140.741	141.704	142.761	143.653	144.631	145.370	146.174	146.810
TOTAL GERAL		805.077	808.554	812.381	816.251	819.640	822.985	826.435	829.341	832.068	834.680	837.291	839.535



DEPARTAMENTO ESTADUAL DE TRÂNSITO DO AMAZONAS
GERÊNCIA DE ENGENHARIA E ESTATÍSTICA
VEÍCULOS POR TIPO E PROCEDÊNCIA - 2015



TIPO	PROCEDÊNCIA	JAN	FEV	MAR	ABR	MAI	JUN	JUL	AGO	SET	OUT	NOV	DEZ
Ciclomotor	Capital	1.402	1.402	1.407	1.415	1.421	1.431	1.439	1.464	1.479	1.497	1.518	1.537
	Interior	98	99	100	100	100	101	104	105	106	107	109	110
Motoneta	Capital	13.525	13.675	13.764	13.849	13.919	14.003	14.106	14.204	14.262	14.320	14.385	14.444
	Interior	33.260	33.452	33.680	33.876	34.123	34.340	34.563	34.773	34.972	35.131	35.314	35.452
Motocicleta	Capital	140.771	141.713	142.623	143.441	144.212	145.071	145.970	146.772	147.578	148.465	149.211	150.044
	Interior	69.830	70.337	70.835	71.243	71.781	72.183	72.685	73.110	73.565	73.942	74.422	74.821
Triciclo	Capital	865	876	885	890	907	911	915	921	926	928	933	933
	Interior	374	388	399	403	409	411	413	440	447	452	453	457
Automóvel	Capital	340.112	341.117	342.337	343.653	344.647	345.695	346.655	347.473	348.195	348.912	349.653	350.323
	Interior	17.350	17.485	17.642	17.797	17.911	18.071	18.224	18.344	18.491	18.595	18.671	18.726
Microônibus	Capital	3.066	3.082	3.087	3.093	3.101	3.100	3.098	3.092	3.091	3.093	3.091	3.091
	Interior	402	404	409	411	411	418	426	429	430	431	431	432
Ônibus	Capital	9.084	9.105	9.087	9.071	9.066	9.051	9.032	9.034	9.026	9.020	9.011	8.983
	Interior	910	914	925	937	947	960	965	974	981	984	986	986
Reboque	Capital	1.857	1.879	1.898	1.915	1.922	1.934	1.969	1.983	2.003	2.024	2.044	2.058
	Interior	122	124	136	139	140	141	143	147	152	152	157	159
Semi-Reboque	Capital	12.758	12.770	12.793	12.827	12.822	12.838	12.834	12.856	12.855	12.843	12.857	12.879
	Interior	467	470	477	478	488	497	513	523	535	540	543	542
Camião	Capital	33.978	33.976	34.007	34.083	34.174	34.228	34.288	34.365	34.413	34.434	34.471	34.461
	Interior	2.642	2.651	2.661	2.663	2.675	2.688	2.690	2.700	2.712	2.722	2.728	2.725
Caminhão	Capital	17.448	17.450	17.477	17.487	17.498	17.485	17.467	17.453	17.417	17.414	17.417	17.379
	Interior	3.031	3.053	3.084	3.104	3.124	3.156	3.197	3.214	3.260	3.289	3.291	3.300
Caminhão Trator	Capital	3.023	3.020	3.023	3.031	3.035	3.065	3.094	3.096	3.098	3.093	3.099	3.098
	Interior	227	230	231	232	233	237	241	230	235	236	236	235
Trator de Rodas	Capital	40	40	40	40	40	40	40	40	40	40	40	40
	Interior	3	3	3	3	3	3	3	3	3	3	3	3
Trator Misto	Capital	1	1	1	1	1	1	1	1	1	1	1	1
	Interior	-	-	-	-	-	-	-	-	-	-	-	-
Cavalo Mecânico	Capital	3	3	3	3	3	3	3	3	3	3	3	3
	Interior	-	-	-	-	-	-	-	-	-	-	-	-
Caminhão nete	Capital	61.425	61.734	62.138	62.698	63.043	63.303	63.644	63.821	63.951	64.113	64.291	64.377
	Interior	6.877	6.949	7.049	7.135	7.227	7.327	7.422	7.487	7.564	7.607	7.648	7.681
Utilitário	Capital	4.482	4.506	4.533	4.584	4.602	4.636	4.633	4.624	4.613	4.624	4.606	4.588
	Interior	142	144	145	146	149	151	152	154	158	159	162	161
Moto-casa	Capital	14	14	14	15	18	18	18	18	18	18	18	18
	Interior	-	-	-	-	-	-	-	-	-	-	-	-
TOTAL	Capital	643.854	646.363	649.117	652.096	654.431	656.813	659.206	661.220	662.969	664.842	666.649	668.257
	Interior	136.735	136.703	137.776	138.667	139.721	140.684	141.741	142.633	143.611	144.350	145.154	145.790
TOTAL GERAL		779.589	783.066	786.893	790.763	794.152	797.497	800.947	803.853	806.580	809.192	811.803	814.047



DEPARTAMENTO ESTADUAL DE TRÂNSITO DO AMAZONAS
GERÊNCIA DE ENGENHARIA E ESTATÍSTICA
VEÍCULOS POR TIPO E PROCEDÊNCIA - 2015

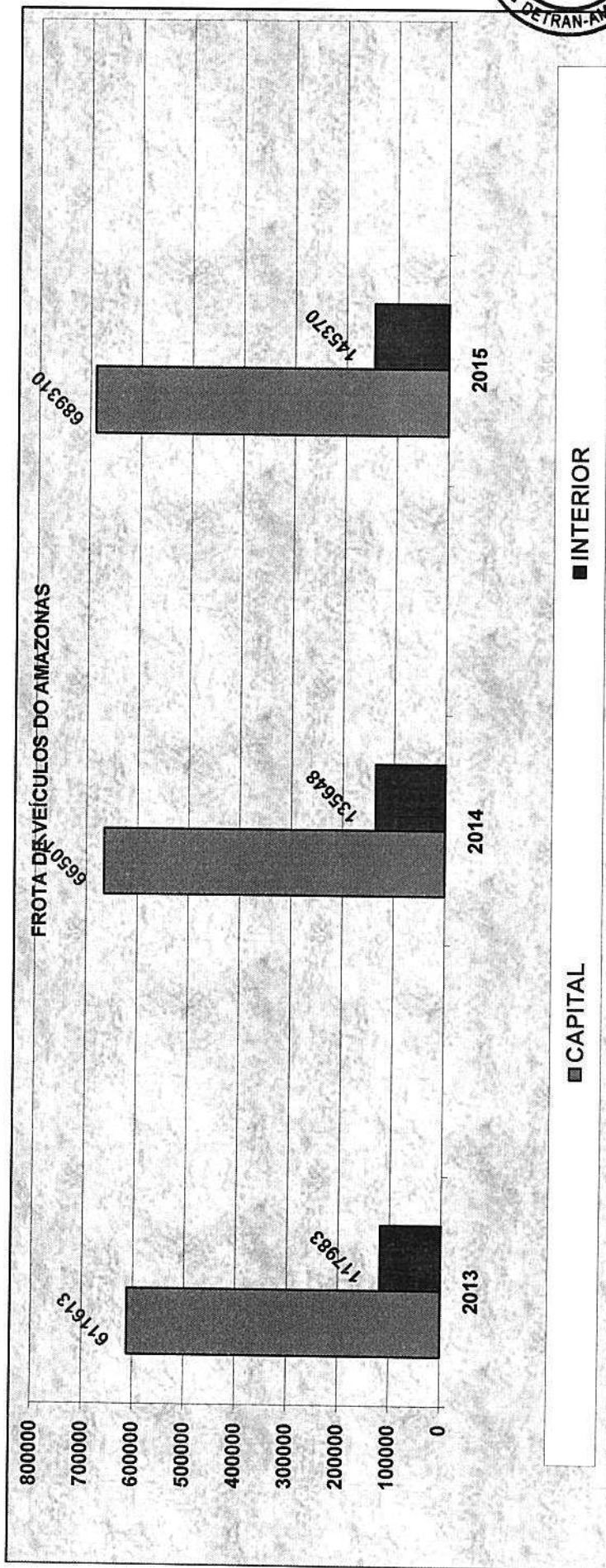
CADASTRO ANTIGO

TIPO	PROCEDE	JAN	FEV	MAR	ABR	MAI	JUN	JUL	AGO	SET	OUT	NOV	DEZ
Ciclomotor	Capital	49	49	49	49	49	49	49	49	49	49	49	49
	Interior	-	-	-	-	-	-	-	-	-	-	-	-
Motoneta	Capital	30	30	30	30	30	30	30	30	30	30	30	30
	Interior	3	3	3	3	3	3	3	3	3	3	3	3
Motocicleta	Capital	4.894	4.894	4.894	4.894	4.894	4.894	4.894	4.894	4.894	4.894	4.894	4.894
	Interior	128	128	128	128	128	128	128	128	128	128	128	128
Triciclo	Capital	16	16	16	16	16	16	16	16	16	16	16	16
	Interior	1	1	1	1	1	1	1	1	1	1	1	1
Automóvel	Capital	9.229	9.229	9.229	9.229	9.229	9.229	9.229	9.229	9.229	9.229	9.229	9.229
	Interior	446	446	446	446	446	446	446	446	446	446	446	446
Microônibus	Capital	8	8	8	8	8	8	8	8	8	8	8	8
	Interior	-	-	-	-	-	-	-	-	-	-	-	-
Ônibus	Capital	306	306	306	306	306	306	306	306	306	306	306	306
	Interior	6	6	6	6	6	6	6	6	6	6	6	6
Reboque	Capital	25	25	25	25	25	25	25	25	25	25	25	25
	Interior	-	-	-	-	-	-	-	-	-	-	-	-
Semi-Reboque	Capital	1.150	1.150	1.150	1.150	1.150	1.150	1.150	1.150	1.150	1.150	1.150	1.150
	Interior	-	-	-	-	-	-	-	-	-	-	-	-
Camioneta	Capital	6.471	6.471	6.471	6.471	6.471	6.471	6.471	6.471	6.471	6.471	6.471	6.471
	Interior	332	332	332	332	332	332	332	332	332	332	332	332
Caminhão	Capital	2.258	2.258	2.258	2.258	2.258	2.258	2.258	2.258	2.258	2.258	2.258	2.258
	Interior	104	104	104	104	104	104	104	104	104	104	104	104
Caminhão Trator	Capital	23	23	23	23	23	23	23	23	23	23	23	23
	Interior	-	-	-	-	-	-	-	-	-	-	-	-
Trator de Rodas	Capital	8	8	8	8	8	8	8	8	8	8	8	8
	Interior	-	-	-	-	-	-	-	-	-	-	-	-
Trator Misto	Capital	-	-	-	-	-	-	-	-	-	-	-	-
	Interior	-	-	-	-	-	-	-	-	-	-	-	-
Cavalo	Capital	-	-	-	-	-	-	-	-	-	-	-	-
	Interior	-	-	-	-	-	-	-	-	-	-	-	-
Mecânico	Capital	-	-	-	-	-	-	-	-	-	-	-	-
	Interior	-	-	-	-	-	-	-	-	-	-	-	-
Caminhonete	Capital	1	1	1	1	1	1	1	1	1	1	1	1
	Interior	-	-	-	-	-	-	-	-	-	-	-	-
Utilitário	Capital	-	-	-	-	-	-	-	-	-	-	-	-
	Interior	-	-	-	-	-	-	-	-	-	-	-	-
TOTAL	Capital	24.468	24.468	24.468	24.468	24.468	24.468	24.468	24.468	24.468	24.468	24.468	24.468
	Interior	1.020	1.020	1.020	1.020	1.020	1.020	1.020	1.020	1.020	1.020	1.020	1.020
TOTAL GERAL		25.488	25.488	25.488	25.488	25.488	25.488	25.488	25.488	25.488	25.488	25.488	25.488



FROTA DE VEÍCULOS DE JAN A DEZ (-2013 - 2014)2015)

	2013	2014	2015	%
CAPITAL	611.613	665.011	692.725	4
INTERIOR	117.983	135.648	146.810	8
TOTAL ESTADO	729.596	800.659	839.535	5



DEPARTAMENTO ESTADUAL DE TRÂNSITO DO AMAZONAS
GERÊNCIA DE ENGENHARIA E ESTATÍSTICA
FROTA POR TIPO E PROCEDÊNCIA

Município	Motoneta	Motocicleta	Automóvel	Microônibus	Ônibus	Reboque	Semi-Rev.	camioneta	Caminhão	C.Trator	Trator	Caminhão	utilitário	Ciclomotor	Outros	TOTAL
Manaus	14.474	154.938	359.552	3.099	9.289	2.083	14.029	40.932	19.637	3.121	48	64.378	4.588	1.586	971	692.725
Alvarães	121	355	12	3	1			2	8			23			2	526
Amaturá	87	156	4	1	6			3	3			5				259
Anamá	19	90	5	6	3			1	1			4		2		128
Anori	85	261	14	3	3			6	7	1		30				407
Apul	467	1588	235	5	25	3	14	28	139	9		300	6		3	2.822
Atalaia do Norte	129	222	11	1	1			4	2			23				393
Autazes	355	970	208	7	19	1		22	31			94		3	10	1.720
Barcelos	226	452	80	2	6		1	20	11			40	2	1	1	835
Barreirinha	137	330	9	6	6			2	7			16				511
Benjamin Constant	507	698	50	6	4			16	13			29	1		4	1.328
Beruri	61	232	15	1	1			1	2			29			1	341
Boa Vista Ramos	54	248	5					3	3			12				327
Boca do Acre	424	1463	471	3	12	9	25	35	58	13		113	1		7	2.634
Borba	186	486	58	5	5			12	18			46		1	2	814
Caapiranga	49	111	13	1	8			2	9			28			4	225
Canuitama	39	110	8	1	1			3	5			15			2	183
Carauari	497	1440	53	1	1			21	38	1		78			3	2.134
Careiro	115	808	331	48	61	3	9	109	68	2		196	1		11	1.765
Careiro da Várzea	25	80	94	24	42			37	23			27	2		6	362
Coari	2432	6133	499	6	14	2	1	100	142	4		297	9	5	33	9.677
Codajás	80	357	22	2	4			7	9			34	1			517
Eirunepé	447	833	81	1	5			15	34			76			1	1.493
Envira	68	249	9	4	4			12	16	1		23				382
Fonte Boa	232	990	14			1		15	15			34			1	1.303
Guajará	12	71	46		6			5	2			64	1			207
Humaitá	1598	2699	1129	6	28	15	33	188	222	24	1	358	12	4	17	6.334
Ipixuna	0	5	6	3	3			2	4			11				31
Iranduba	414	2259	1532	41	112	25	77	221	374	28	1	681	21	20	14	5.820
Itacoatiara	6857	10007	3087	35	160	24	74	328	425	36	1	839	9	19	42	21.943
Itamarati	34	189	3					2	9			18				255
Itapiranga	90	325	115	1	6	1	5	5	20	3		47		1	5	624
Japurá	38	154	3	4	4			4	4			11				218
Juruá	86	263	6	4	4			2	10			20			1	392
Jutai	82	411	7					4	4			24				529
Lábrea	409	1038	115	7	7	1		17	36			111			4	1.742
Manacapuru	2656	6866	2881	85	109	12	73	434	389	18		974	21	5	39	14.362
Manaquiri	36	273	61	6	9			12	11			51		1	13	473
Manicoré	612	839	103	1	14	1	2	12	49	5		114	3	1	1	1.757
Marã	103	280	7	1				8	5			11			2	417
Maués	1376	2499	347	4	20	1		106	47			134	4	8	12	4.568
Nhamundá	172	286	7	1	1			1	8			11				486

Dezembro/2015

DEPARTAMENTO ESTADUAL DE TRÁNSITO DO AMAZONAS
 GERÊNCIA DE ENGENHARIA E ESTATÍSTICA
 FROTA POR TIPO E PROCEDÊNCIA
 CADASTRO ATUAL + ANTIGO / 2015

dezembro

Município	Motoneta	Motocicleta	Automóvel	Microônibus	Ônibus	Reboque	Semi-Rep.	Camioneta	Caminhão	C.Trator	Trator	Caminhonete	UTILITARIO	CICLOMOTOR	Outros	Total
Manaus	14.474	154.938	359.552	3.099	9.289	2.083	14.029	40.932	19.637	3.121	48	64.378	4.588	1.586	971	692.725
Itacoatiara	6857	10007	3087	35	160	24	74	328	425	36	1	839	9	19	42	21.943
Manacapuru	2655	6866	2681	85	109	12	73	434	389	18		974	21	5	39	14.362
Rio Preto da Eva	237	1740	769	19	74	3	22	125	179	14		493	15	12	5	3.707
Iranduba	414	2259	1532	41	112	25	77	221	374	28	1	681	21	20	14	5.820
Presid. Figueiredo	416	2050	1685	46	96	45	178	287	318	68		712	14	6	6	5.927
Novo Airão	122	569	274	7	10			29	30	1		101	2		3	1.148
Careiro da Várzea	25	80	94	24	42			37	23			27	2	2	6	362
TOTAL GERAL	25.201	178.509	369.674	3.356	9.892	2.192	14.453	42.393	21.375	3.286	50	68.205	4.672	1.650	1.086	745.994

FROTA DA CIDADE METROPOLITANA






**DEPARTAMENTO ESTADUAL DE TRÂNSITO DO AMAZONAS
GERÊNCIA DE ENGENHARIA E ESTATÍSTICA**

EVOLUÇÃO DA FROTA DE MOTOS ESTADO DO AMAZONAS

ANO	CAPITAL	INTERIOR	CAD.ANTIGO	NOVOS	TOTAL	EVOLUÇÃO	%
2004	33.015	20.004	5.139	11.303	69.461		
2005	42.581	21.741	5.139	13.015	82.476	13.015	18,74
2006	49.836	27.501	5.139	9.946	92.422	9.946	12,06
2007	55.656	31.627	5.139	13.813	106.235	13.813	14,95
2008	63.914	37.182	5.139	16.973	123.208	16.973	15,98
2009	73.838	44.231	5.139	16.439	139.647	16.439	96,85
2010	83.091	51.317	5.139	21.773	161.320	21.673	131,84
2011	94.897	61.284	5.139	25.427	186.747	25.427	117,32
2012	108.022	73.587	5.138	23.459	210.206	23.459	92
2013	122.669	82.399	5.138	26.474	236.680	26.474	113
2014	138.191	93.351	5.138	26.431	263.111	26.431	100
2015	154.622	103.351	5.138	19.808	282.919	19.808	75

FONTE: PRODAM

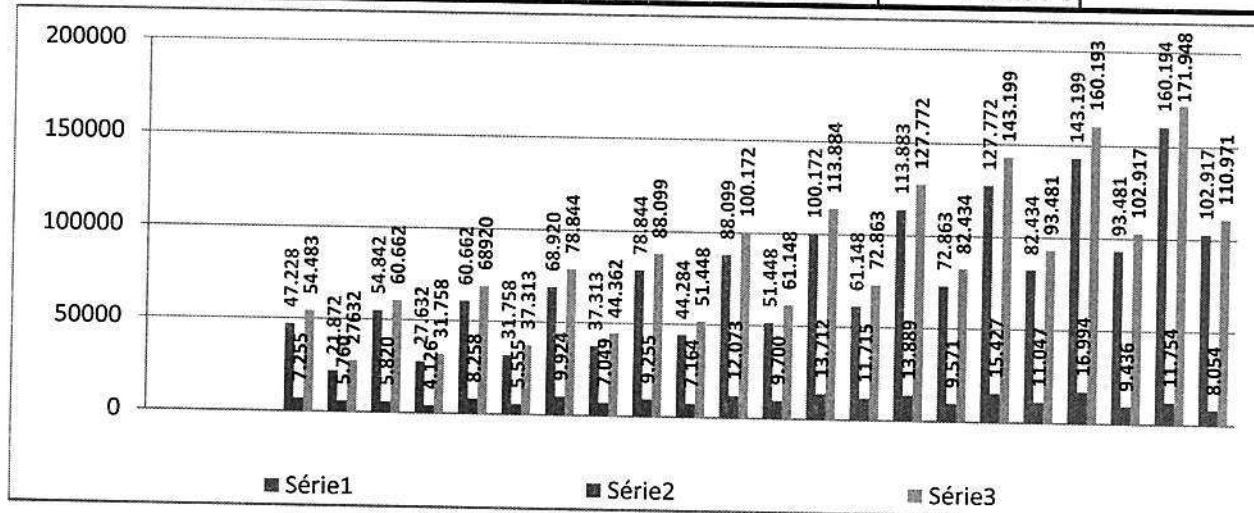
GERÊNCIA DE ENGENHARIA E ESTATÍSTICA





DEPARTAMENTO ESTADUAL DE TRÂNSITO DO AMAZONAS
GERÊNCIA DE ENGENHARIA E ESTATÍSTICA
CADASTRO ATUAL + ANTIGO DE MOTOCICLETAS DO AMAZONAS

ANOS		FROTA ANTIGA	1º EMPLACAMENTO	FROTA ATUAL	TOTAL ESTADO
2003	CAPITAL				
	INTERIOR				
2004	CAPITAL				
	INTERIOR				
2005	CAPITAL	47.228	7.255	54.483	82.115
	INTERIOR	21.872	5.760	27632	
2006	CAPITAL	54.842	5.820	60.662	92.420
	INTERIOR	27.632	4.126	31.758	
2007	CAPITAL	60.662	8.258	68920	106.233
	INTERIOR	31.758	5.555	37.313	
2008	CAPITAL	68.920	9.924	78.844	123.206
	INTERIOR	37.313	7.049	44.362	
2009	CAPITAL	78.844	9.255	88.099	139.547
	INTERIOR	44.284	7.164	51.448	
2010	CAPITAL	88.099	12.073	100.172	161.320
	INTERIOR	51.448	9.700	61.148	
2011	CAPITAL	100.172	13.712	113.884	186.747
	INTERIOR	61.148	11.715	72.863	
2012	CAPITAL	113.883	13.889	127.772	210.206
	INTERIOR	72.863	9.571	82.434	
2013	CAPITAL	127.772	15.427	143.199	236.680
	INTERIOR	82.434	11.047	93.481	
2014	CAPITAL	143.199	16.994	160.193	263.110
	INTERIOR	93.481	9.436	102.917	
2015	CAPITAL	160.194	11.754	171.948	282.919
	INTERIOR	102.917	8.054	110.971	



DEPARTAMENTO ESTADUAL DE TRÂNSITO DO AMAZONAS
GERÊNCIA DE ENGENHARIA E ESTATÍSTICA
VEÍCULOS POR TIPO E PROCEDÊNCIA - 2011
CADASTRO ATUAL

TIPO	PROCEDÊNCIA	JAN	FEV	MAR	ABR	MAI	JUN	JUL	AGO	SET	OUT	NOV	DEZ
Ciclomotor	Capital	326	327	327	328	329	330	338	344	353	362	372	485
	Interior	19	19	19	19	19	21	21	21	23	23	27	28
Motoneta	Capital	8.682	8.753	8.844	8.945	9.064	9.186	9.291	9.398	9.485	9.553	9.652	9.753
	Interior	20.354	20.539	20.768	20.980	21.227	21.480	21.867	22.131	22.344	22.573	22.796	23.208
Motocicleta	Capital	86.680	87.583	88.548	89.474	90.428	91.521	92.676	93.763	94.852	95.802	96.842	98.389
	Interior	41.900	42.428	42.965	43.560	44.190	44.815	45.921	46.646	47.183	47.813	48.403	49.382
Triciclo	Capital	111	121	130	144	153	167	178	199	208	219	229	249
	Interior	11	24	31	38	46	54	64	77	84	91	102	114
TOTAL FROTA MOTO	Capital	95.799	96.784	97.849	98.891	99.974	101.204	102.483	103.704	104.898	105.936	107.095	108.876
	Interior	62.284	63.010	63.783	64.597	65.482	66.370	67.873	68.875	69.634	70.500	71.328	72.732
TOTAL ESTADO		158.083	159.794	161.632	163.488	165.456	167.574	170.356	172.579	174.532	176.436	178.423	181.608
TOTAL / MÊS CADASTRO NOVO	Capital	635	985	1.065	1.042	1.083	1.230	1.279	1.221	1.194	1.038	1.159	1.781
	Interior	1.267	726	773	814	885	888	1.503	1.002	759	866	828	1.404
TOTAL/MÊS FROTA DE MOTOS DO ESTADO - CADASTRO NOVO		1.902	1.711	1.838	1.856	1.968	2.118	2.782	2.223	1.953	1.904	1.987	3.185

Capital	13.712
Interior	11.715
	25.427

FONTE: PRODAM

TIPO	PROCEDÊNCIA	Nacional	Importado	TOTAL	TOTAL ESTADO
Ciclomotor	Capital	436	49	485	513
	Interior	23	5	28	
Motoneta	Capital	9.664	89	9.753	32.961
	Interior	23.172	36	23.208	
Motocicleta	Capital	94844	3.545	98.389	147.771
	Interior	48775	607	49.382	
Triciclo	Capital	85	164	249	363
	Interior	3	111	114	
CAPITAL		105.029	3.847	108.876	181.608
INTERIOR		71.973	759	72.732	



DEPARTAMENTO ESTADUAL DE TRÁNSITO DO AMAZONAS
 GERÊNCIA DE ENGENHARIA E ESTATÍSTICA
 VEÍCULOS POR TIPO E PROCEDÊNCIA - /2010/2011/2012 /2013/2014/2015
 CADASTRO ATUAL + ANTIGO

	INTERIOR										CAPITAL					TOTAL ESTADO				
	2010	2011	2012	2013	2014	2015	2010	2011	2012	2013	2014	2015	2010	2011	2012	2013	2014	2015		
VEÍCULOS LEVES	16.745	18.952	21.405	24.201	27.358	30.071	352.111	379.773	405.292	430.859	453.783	469.450	368.856	398.725	426.697	455.060	481.141	499.521		
VEÍCULOS PESADOS	3.196	3.610	4.063	4.560	5.308	5.767	43.238	46.374	48.415	49.887	51.035	53.076	46.434	49.984	52.478	54.447	56.344	58.843		
MOTOCICLOS	61.150	72.863	82.434	93.481	102.981	110.972	100.176	113.890	127.772	143.199	160.193	170.199	161.326	186.753	210.206	236.680	263.174	281.171		
TOTAL	81.091	95.425	107.902	122.242	135.648	146.810	495.525	540.037	581.479	623.945	665.011	692.725	576.616	635.462	689.381	746.187	800.659	839.535		

Motociclos = ciclomotor + motoneta + motocicleta + triciclo
 Veículo leves = automóvel + caminhonete + utilitário+caminoneta
 Veículo pesado = microônibus+ônibus+reboque+ semi-reboque + caminhão + caminhão trator + trator de rodas + trator
 misto + cavalo mecânico+moto casa





DEPARTAMENTO ESTADUAL DE TRANSMITO DO AMAZONAS
GERÊNCIA DE ENGENHARIA E ESTATÍSTICA
SERVIÇOS DE HABILITAÇÃO EXECUTADOS NO ESTADO
PERÍODO ANO 2015

CAT.	SERVIÇOS DE HABILITAÇÃO EXECUTADAS NA CAPITAL	SERVIÇOS DE HABILITAÇÃO CAT.												TOTAL CAPITAL
		Janeiro	fevereiro	MARÇO	ABRIL	MAIO	JUNHO	JULHO	AGOSTO	SETEMBRO	OUTUBRO	NOVEMBRO	DEZEMBRO	
A	1A. VIA DE CNH	248	302	262	248	253	315	315	296	358	289	355	305	3546
	2A. VIA DE CNH	130	122	142	83	101	100	95	92	148	106	93	102	1.314
	RENOVAÇÃO DE CNH	658	650	722	571	570	650	683	714	674	607	537	630	7.866
	REABILITAÇÃO DE CONDUTOR	3	4	1	4	4	4	3	1	5	4	6	7	46
	TROCA DE CART. ESTRANG.	1	1	2	4	3	1	1	4	2	1	2	2	21
	COPIA DE PRONT DE OUTRA UF	14	15	31	13	15	22	21	16	26	17	10	10	210
	LIBERAÇÃO DE CNH	17	8	8	9	7	7	7	11	8	8	2	7	99
	APRENDIDA	1	1	1	1	1	1	1	1	1	1	1	1	5
	ATUALIZAÇÃO DE CADASTRO	67	53	87	183	50	44	56	32	29	32	42	67	742
	CURSO ESPECIALIZADO	1.339	###	###	1.116	1.003	1.142	1.182	1.166	1.250	1.063	1.046	1.131	13.849
TOTAL CATEGORIA	1.462	1183	1.788	1.546	1.561	1.605	1.785	1.653	1.710	1.294	1.636	1.595	18.818	
B	2A. VIA DE CNH	972	791	819	670	689	767	907	783	728	713	716	835	9.390
	RENOVAÇÃO DE CNH	7.170	4.855	5.051	4.202	4.443	4.463	5.394	5.336	4.691	4.372	4.088	5.088	59.153
	TROCA DE CATEGORIA													
	REABILITAÇÃO DE CONDUTOR	2	13	14	5	18	10	8	12	10	9	7	7	115
	TROCA DE CART. ESTRANG.	13	34	13	31	16	21	14	9	22	11	10	14	208
	COPIA DE PRONT DE OUTRA UF	298	192	250	188	230	209	256	232	188	192	180	197	2.612
	LIBERAÇÃO DE CNH	32	24	29	33	29	31	48	39	49	28	37	21	400
	APRENDIDA	6	5	7	7	7	5	10	6	5	2	6	5	59
	CADASTRO DE INSTRUCTOR													1
	HABILITAÇÃO INTERNACIONAL	69		33	18	43	56	53	59	43	32	50	48	504
TOTAL CATEGORIA	10.024	###	###	6.701	7.036	7.111	8.422	8.129	7.446	6.651	6.726	7.811	90.765	
C	2A. VIA DE CNH	28	18	22	16	25	30	27	12	17	26	22	272	
	RENOVAÇÃO DE CNH	218	188	231	179	195	184	198	177	185	157	154	137	2.203
	TROCA DE CATEGORIA	1	2	1	1	1	1	1	1	1	1	1	2	
	REABILITAÇÃO DE CONDUTOR													
	TROCA DE CART. ESTRANG.	34					1	1	1	1	1	1	2	
	COPIA DE PRONT DE OUTRA UF	10	11	16	9	11	9	9	12	8	6	8	6	115
	LIBERAÇÃO DE CNH	3	1	1	2	3	5	4	2	2	2	5	3	33
	TROCA DE CART. ESTRANG.	1	1	1	1	1	1	1	1	1	1	1	1	2
	INSTRUCTOR													
	ATUALIZAÇÃO DE CADASTRO	1	1	1	1	1	1	1	1	1	1	1	1	5
HABILITAÇÃO INTERNACIONAL	43	34	1	1	1	2	25	1	1	1	1	1	2	
TOTAL CATEGORIA	260	255	270	208	235	229	238	228	215	193	198	170	2.670	
D	2A. VIA DE CNH	132	105	122	83	111	123	113	121	129	103	119	121	1.382
	RENOVAÇÃO DE CNH	545	402	455	384	394	417	391	425	387	369	312	387	4.848
	TROCA DE CATEGORIA	114	104	141	144	127	132	108	106	123	82	132	94	1.407
	REABILITAÇÃO DE CONDUTOR													
	TROCA DE CART. ESTRANG.	2	1	1	1	1	2	3	2	1	2	1	2	15
	OUTRA UF	25	15	17	18	16	19	21	17	12	21	19	9	209
	LIBERAÇÃO DE CNH	5	3	5	7	10	5	6	6	8	5	6	6	72
	APRENDIDA	7	3	5	6	4	5	11	5	9	4	4	2	65
	ATUALIZAÇÃO DE CADASTRO													
	INSTRUCTOR	1	1	1	1	1	1	1	1	1	1	1	1	4
TOTAL CATEGORIA	830	836	747	644	663	705	669	664	660	660	660	660	660	

DEPARTAMENTO ESTADUAL DE TRÂNSITO DO AMAZONAS
 GERÊNCIA DE ENGENHARIA E ESTATÍSTICA
 HABILITADOS NO ESTADO DO AMAZONAS
 2015



dezembro

MUNICÍPIOS	MOTOCICLISTA		MOTORISTA												MOTORISTA / MOTOCICLETA		Total Municípios	Transferido				
	A		B		C		D		E		AB		AC		AD				AE		Total	
	MAS	FEM	MAS	FEM	MAS	FEM	MAS	FEM	MAS	FEM	MAS	FEM	MAS	FEM	MAS	FEM			MAS	FEM		MAS
Manaus	24.653	3.671	178.566	139.348	17.934	287	32.346	1038	4.043	30	92998	14.614	7.241	136	27.711	644	5521	51	391.013	159.819	550.832	48.426
Alvarães	59	22	45	4	7	0	8	0	0	0	162	26	3	0	36	0	0	0	320	52	372	5
Amaturá	2	1	2	0	2	0	0	0	0	0	4	0	0	0	0	0	0	0	10	1	11	0
Anamá	13	2	9	3	1	0	1	0	0	0	25	5	1	0	2	0	0	0	52	10	62	1
Anori	2	2	18	4	2	0	2	0	1	0	73	14	1	0	4	0	0	0	103	20	123	4
Apuí	53	25	76	33	53	0	35	0	11	0	498	168	73	1	94	2	22	0	915	229	1.144	178
Atalaia do Norte	4	3	6	3	0	0	2	0	0	0	12	0	0	0	1	0	0	0	25	6	31	1
Autazes	179	55	116	69	20	0	34	0	2	0	350	87	23	2	55	0	2	0	781	213	994	13
Barcelos	68	41	102	38	10	2	10	0	0	0	203	50	8	0	25	2	3	0	429	133	562	17
Barreirinha	68	13	22	5	1	0	4	0	1	0	33	6	1	0	4	0	0	0	134	24	158	6
Benjamin Constant	100	28	58	10	12	0	17	0	0	0	111	11	12	0	10	0	1	0	321	49	370	14
Beruri	17	5	21	3	2	0	1	0	0	0	85	8	1	0	0	0	2	0	129	16	145	0
Boa Vista Ramos	21	3	10	2	2	0	5	0	0	0	23	7	1	0	3	0	0	0	65	12	77	1
Boca do Acre	77	38	104	62	26	0	14	0	1	0	750	281	15	1	22	0	5	0	1.014	382	1.396	251
Borba	62	24	54	19	11	0	7	0	0	0	96	16	15	0	16	1	1	0	262	60	322	21
Caapiranga	12	7	12	3	3	0	4	0	0	0	41	10	5	0	6	0	2	0	85	20	105	3
Canutama	23	6	21	5	0	0	1	0	0	0	41	5	0	0	1	0	0	0	87	16	103	4
Carauari	279	173	93	18	17	0	24	0	4	0	385	97	18	0	63	1	3	0	886	289	1.175	18
Careiro	153	31	404	255	95	1	148	0	5	0	716	145	31	0	180	9	17	1	1.749	442	2.191	85
Careiro da Várzea	20	8	118	76	3	0	12	0	0	0	98	35	5	0	10	0	1	0	267	119	386	10
Coari	906	288	224	84	50	1	66	0	4	0	1169	241	80	0	140	0	11	0	2.650	614	3.264	137
Codajás	44	10	56	13	27	0	32	1	7	0	104	15	15	0	25	1	3	0	313	40	353	7
Eirunepé	153	54	90	21	18	0	9	0	0	0	239	38	21	0	40	0	2	0	572	113	685	48
Envira	17	5	4	1	1	0	0	0	0	0	32	6	2	0	5	0	0	0	61	12	73	5
Fonte Boa	48	3	14	2	4	0	1	0	1	0	26	4	0	0	2	0	0	0	96	9	105	3
Guajará	135	57	30	17	2	0	1	0	0	0	208	63	0	0	27	1	2	0	405	138	543	45

Humaitá	215	157	467	307	229	5	123	4	7	0	1427	452	143	5	143	4	13	0	2.767	934	3.701	1136
Ipixuna	7	4	8	1	0	0	0	0	0	0	75	16	0	0	0	0	0	0	90	21	111	6
Irlanduba	418	93	993	624	169	3	307	8	18	0	1552	362	78	1	409	16	32	0	3.976	1.107	5.083	114
Itacoatiara	1103	610	990	461	175	5	351	5	25	0	2846	995	216	4	826	18	47	1	6.579	2.099	8.678	379
Itamarati	0	0	1	0	0	0	1	0	0	0	1	0	1	0	0	0	0	0	4	-	4	0
Itapiranga	71	10	57	14	9	0	26	0	0	0	139	29	3	0	41	2	1	0	347	55	402	5
Japurá	6	1	5	0	1	0	0	0	0	0	31	1	0	0	2	0	0	0	45	2	47	1
Juruá	35	9	7	0	0	0	1	0	0	0	67	13	0	0	0	0	0	0	110	22	132	1
Jutai	16	1	5	1	0	0	2	0	0	0	31	4	0	0	2	0	0	0	56	6	62	1
Lábrea	130	41	127	53	35	0	24	0	0	0	405	52	24	0	19	0	2	0	766	146	912	81
Manacapuru	1.175	529	1.084	440	253	3	369	4	29	0	2.671	800	146	5	722	9	31	0	6.480	1.790	8.270	221
Manaquiri	54	13	89	35	9	0	12	0	0	0	130	21	7	0	11	0	0	0	312	69	381	5
Manicoré	55	23	126	42	47	0	13	0	1	0	372	132	49	0	31	3	2	0	696	200	896	68
Marã	12	0	2	0	0	0	0	0	0	0	6	0	0	0	2	0	0	0	22	-	22	0
Maués	169	61	147	63	34	0	17	1	0	0	344	100	35	0	28	1	1	0	775	226	1.001	53
Nhamundá	21	12	15	4	2	0	3	0	0	0	67	8	2	0	3	0	0	0	113	24	137	4
Nova Olinda do N	22	6	67	19	9	0	6	0	0	0	194	43	20	0	24	1	1	0	343	69	412	11
Novo Airão	85	12	110	70	29	-	31	1	1	-	209	46	10	1	35	1	1	-	511	131	642	18
Novo Aripuanã	14	4	14	12	7	0	5	0	1	0	30	1	0	0	2	0	0	0	73	17	90	2
Parintins	1073	537	619	256	99	1	104	2	1	0	1355	380	127	4	109	2	3	0	3.490	1.182	4.672	313
Paulini	17	7	26	2	0	0	1	0	0	0	69	2	1	0	1	0	0	0	115	11	126	23
Presid. Figueiredo	181	50	1.246	734	279	4	584	17	64	-	1.557	343	74	-	589	15	82	1	4.656	1.164	5.820	1045
Rio Preto da Eva	184	51	502	304	103	-	178	10	14	1	850	160	32	-	178	-	13	1	2.054	527	2.581	136
Santa Isabel	1	0	65	12	8	0	20	1	1	0	48	4	2	0	7	0	3	0	155	17	172	4
Santo Antônio do	16	2	5	5	1	0	1	0	0	0	6	0	0	0	0	0	0	0	29	7	36	1
S. Gabr. Cachoer	83	34	657	422	84	4	144	6	8	0	1008	273	64	0	258	14	22	0	2.328	753	3.081	750
São Paulo Olivenç	8	2	12	1	1	0	3	0	0	0	13	2	1	0	2	0	0	0	40	5	45	2
S. Sebast. Uatumã	44	12	13	7	1	0	10	0	1	0	67	7	3	0	5	0	1	0	145	26	171	1
Silves	47	3	25	6	1	0	8	0	0	0	55	5	2	1	10	0	0	0	148	15	163	1
Tabatinga	486	258	438	277	57	2	63	2	1	0	1027	336	136	1	136	4	5	0	2.349	880	3.229	665
Tapauá	9	1	27	3	7	0	17	1	2	0	27	3	3	0	7	0	3	0	102	8	110	0
Tefé	722	180	526	399	79	2	60	1	5	0	1331	282	128	3	197	6	10	0	3.058	873	3.931	779
Tonantins	0	0	3	1	2	0	0	0	0	0	4	0	0	0	0	0	0	0	9	1	10	1
Uariní	42	6	12	6	2	0	2	0	0	0	70	6	1	0	0	0	1	0	130	18	148	3
Uruará	33	9	17	7	3	0	9	0	0	0	82	20	4	0	14	0	0	0	162	36	198	7
Urucurituba	12	4	20	2	1	0	2	0	0	0	43	5	2	0	8	0	0	0	88	11	99	0
outros	18	3	87	29	26	9	29	5	3	4	54	3	18	11	20	5	3	0	258	69	327	254
TOTAL	33.752	7.320	188.889	144.717	20.065	329	35.310	1.107	4.262	35	116.745	20.858	8.904	176	32.323	762	5.875	55	446.125	175.359	621.484	55.394



SERVIÇOS DE HABILITAÇÃO EXECUTADOS NO ESTADO
PERÍODO ANO 2007/ 2008/2009/2010/2011/2012/2013/2014/2015

	JAN	FEV	MAR	ABR	MAIO	JUN	JUL	AGO	SET	OUT	NOV	DEZ	TOTAL
A													
2007	166	127	215	128	180	192	216	206	132	238	169	271	2.240
2008	236	295	259	240	223	304	280	284	276	237	223	246	3.103
2009	295	248	192	294	303	331	357	452	402	503	538	557	4.472
2010	407	290	449	410	367	503	595	631	490	598	467	547	5.754
2011	605	474	517	475	548	499	503	529	569	549	585	626	6.479
2012	663	521	609	437	592	668	549	568	382	437	362	444	6.232
2013	529	378	400	493	390	343	506	413	351	351	466	338	4.958
2014	505	354	418	391	452	365	444	302	276	235	245	352	4.339
2015	248	302	262	248	253	315	315	296	358	289	355	305	3.546
	-50,89	-14,69	-37,32	-36,57	-44,03	-13,70	-29,05	-1,99	29,71	22,98	44,90	-13,35	-18,28
%													
2007	739	476	503	489	664	761	629	880	745	795	922	873	8.476
2008	1.009	836	1.052	938	1.037	1.173	1.290	1.384	1.423	1.392	1.061	1.243	13.838
2009	1.408	1.035	886	1.828	1.161	1.102	1.467	1.121	1.071	1.143	1.694	1.643	15.559
2010	1.110	832	1.062	1.000	970	976	1.010	1.161	821	1.298	1.134	790	12.164
2011	1.348	1.207	1.418	1.311	1.343	1.395	1.132	1.707	1.232	1.438	1.393	1.272	16.196
2012	1.383	1.299	1.666	1.224	1.448	1.377	1.433	1.465	1.233	1.525	2.002	1.317	17.372
2013	1.885	1.038	1.389	1.898	1.614	1.634	1.849	1.789	1.628	1.513	1.596	1.392	19.225
2014	1.702	1.501	1.225	1.278	1.486	1.068	1.487	1.275	1.281	1.257	1.157	1.673	16.390
2015	1.462	1.183	1.788	1.546	1.561	1.605	1.785	1.653	1.710	1.294	1.636	1.595	18.818
	-14	-21	46	21	5	50	20	30	33	3	41	-5	15
2007	229	152	165	161	213	237	233	308	236	277	263	335	2.809
2008	308	358	394	355	416	533	438	509	601	515	352	408	5.187
2009	570	397	268	692	508	474	520	471	460	426	534	526	5.846
2010	498	333	415	439	397	469	435	516	471	575	488	395	5.432
2011	493	415	568	578	628	522	545	616	715	800	746	743	7.369
2012	804	603	764	656	647	789	719	708	488	634	1.339	654	8.805
2013	905	464	668	1055	750	691	902	909	723	638	634	616	8.955
2014	1.042	664	825	714	884	620	859	1012	908	1057	956	1.224	10.765
2015	1.030	935	1.279	975	1.296	1.020	1.126	1.075	1.171	854	961	1.070	12.792
	(1)	41	55	37	47	65	31	6	29	(19)	1	(13)	19
B													
2007	166	127	215	128	180	192	216	206	132	238	169	271	2.240
2008	236	295	259	240	223	304	280	284	276	237	223	246	3.103
2009	295	248	192	294	303	331	357	452	402	503	538	557	4.472
2010	407	290	449	410	367	503	595	631	490	598	467	547	5.754
2011	605	474	517	475	548	499	503	529	569	549	585	626	6.479
2012	663	521	609	437	592	668	549	568	382	437	362	444	6.232
2013	529	378	400	493	390	343	506	413	351	351	466	338	4.958
2014	505	354	418	391	452	365	444	302	276	235	245	352	4.339
2015	248	302	262	248	253	315	315	296	358	289	355	305	3.546
	-50,89	-14,69	-37,32	-36,57	-44,03	-13,70	-29,05	-1,99	29,71	22,98	44,90	-13,35	-18,28
%													
2007	739	476	503	489	664	761	629	880	745	795	922	873	8.476
2008	1.009	836	1.052	938	1.037	1.173	1.290	1.384	1.423	1.392	1.061	1.243	13.838
2009	1.408	1.035	886	1.828	1.161	1.102	1.467	1.121	1.071	1.143	1.694	1.643	15.559
2010	1.110	832	1.062	1.000	970	976	1.010	1.161	821	1.298	1.134	790	12.164
2011	1.348	1.207	1.418	1.311	1.343	1.395	1.132	1.707	1.232	1.438	1.393	1.272	16.196
2012	1.383	1.299	1.666	1.224	1.448	1.377	1.433	1.465	1.233	1.525	2.002	1.317	17.372
2013	1.885	1.038	1.389	1.898	1.614	1.634	1.849	1.789	1.628	1.513	1.596	1.392	19.225
2014	1.702	1.501	1.225	1.278	1.486	1.068	1.487	1.275	1.281	1.257	1.157	1.673	16.390
2015	1.462	1.183	1.788	1.546	1.561	1.605	1.785	1.653	1.710	1.294	1.636	1.595	18.818
	-14	-21	46	21	5	50	20	30	33	3	41	-5	15
2007	229	152	165	161	213	237	233	308	236	277	263	335	2.809
2008	308	358	394	355	416	533	438	509	601	515	352	408	5.187
2009	570	397	268	692	508	474	520	471	460	426	534	526	5.846
2010	498	333	415	439	397	469	435	516	471	575	488	395	5.432
2011	493	415	568	578	628	522	545	616	715	800	746	743	7.369
2012	804	603	764	656	647	789	719	708	488	634	1.339	654	8.805
2013	905	464	668	1055	750	691	902	909	723	638	634	616	8.955
2014	1.042	664	825	714	884	620	859	1012	908	1057	956	1.224	10.765
2015	1.030	935	1.279	975	1.296	1.020	1.126	1.075	1.171	854	961	1.070	12.792
	(1)	41	55	37	47	65	31	6	29	(19)	1	(13)	19
A/B													

FONTE: PRODAM



DEPARTAMENTO ESTADUAL DE TRÁNSITO DO AMAZONAS
GERÊNCIA DE ENGENHARIA E ESTATÍSTICA
SERVIÇOS SOLICITADOS
PERÍODO: ANO 2015

CAT	JANEIRO		FEBREIRO		MARÇO		ABRIL		MAIO		JUNHO		JULHO		AGOSTO		SETEMBRO		OUTUBRO		NOVEMBRO		DEZEMBRO		TOTAL					
	QTDE INTERIOR	QTDE CAPITAL	QTDE INTERIOR	QTDE CAPITAL	QTDE INTERIOR	QTDE CAPITAL	QTDE INTERIOR	QTDE CAPITAL	QTDE INTERIOR	QTDE CAPITAL	QTDE INTERIOR	QTDE CAPITAL	QTDE INTERIOR	QTDE CAPITAL	QTDE INTERIOR	QTDE CAPITAL	QTDE INTERIOR	QTDE CAPITAL	QTDE INTERIOR	QTDE CAPITAL	QTDE INTERIOR	QTDE CAPITAL	QTDE INTERIOR	QTDE CAPITAL		QTDE INTERIOR	QTDE CAPITAL			
A	1A. VIA DE CNH	119	160	127	114	127	114	95	127	114	95	127	114	88	149	95	129	153	261	87	82	87	64	96	62	1.234	1.234			
	2A. VIA DE CNH	604	104	34	47	101	34	63	385	11	411	49	466	81	525	68	480	241	417	86	403	303	54	441	37	5.482	5.482			
	RENOVAÇÃO DE CNH DEFINITIVO	10	207	1	47	7	337	7	158	6	248	9	442	9	465	4	232	5	207	5	171	5	122	3	122	66	3.460	3.460		
	DESISTÊNCIA CATEGORIA TAXAS DIVERSAS	1	307	2	137	4	148	2	327	4	176	6	91	2	149	6	58	6	48	1	86	2	134	3	55	38	17.716	17.855		
	ATUALIZAÇÃO DE CADASTRO DE CNH	2	36	2	42	120	41	126	41	126	28	93	56	277	4	183	51	84	51	100	50	100	60	4	56	115	1.524	2.093		
	TROCA DE CART. ESTRANG.	147	131	1	4	15	2	14	2	14	1	9	2	2	4	1	1	2	2	208	0	3	3	3	387	121	121	412		
	REABILITAÇÃO DE CONDUTOR	1283	918	1208	54	849	5	698	42	910	202	251	208	1077	78	894	102	816	174	1080	1	179	179	1	1.368	1.368	282	12.053		
	INF. SOB CONDUTOR	152	31	35	48	16	18	18	18	18	23	9	23	9	21	24	61	37	61	37	11	11	23	11	11	453	509	72	12.053	
	C/PRONTUÁRIO	2483	1077	1715	883	2141	938	1553	756	1671	708	1675	972	1652	933	2.000	722	1.654	736	1.622	757	1.622	1.545	427	1.647	460	21.958	9.419	31.377	
	TOTAL CATEGORIA	685	103	72	9.323	53	645	63	689	73	787	81	805	96	780	92	711	105	744	885	74	760	129	780	32	18.342	1.033	19.375	1.033	
1A. VIA DE CNH	685	103	72	9.323	53	645	63	689	73	787	81	805	96	780	92	711	105	744	885	74	760	129	780	32	18.342	1.033	19.375	1.033		
RENOVAÇÃO DE CNH DEFINITIVO	1	135	2	160	3	151	2	138	1	247	3	96	3	146	2	215	1	118	1	134	2	84	3	334	3	1.958	1.958	1.958		
DESISTÊNCIA CATEGORIA TAXAS DIVERSAS	1	9	28	18	31	45	18	16	8.887	11	58	14	9.269	11	63	22	40	15	36	186	53	5	47	15	18.313	367	18.680	367		
ATUALIZAÇÃO DE CADASTRO DE CNH	40	48	60	23	11	19	7.603	37	67	45	58	33	60	31	82	16	69	443	64	24	24	753	12	66	20	15.932	751	16.683		
TROCA DE CART. ESTRANG.	12	30	10	17	30	6	30	6	28	13	39	36	15	39	15	39	36	443	64	24	24	14	18	18	370	44	414	44		
REABILITAÇÃO DE CONDUTOR	1769	1485	1769	2143	1619	1619	1619	1619	1.786	1.881	2.155	1.989	1.881	2.155	1.989	1.881	2.155	1.989	1.881	2.155	1.989	1.881	2.155	1.989	1.881	2.155	1.989	1.881	2.155	
CURSO ESPECIALIZADO	28	17	2	23	1	1	1	1	23	2	27	2	29	2	3	3	18	1	24	2	28	5	21	2	22.026	16	22.026	16		
REABILITAÇÃO DE CONDUTOR	10	6	6	15	11	7	11	7	11	7	11	7	11	7	11	7	11	7	11	7	11	7	11	7	11	7	11	7	11	
FORA DE CNH	6	1	1	4	5	4	6	21	6	1	10	4	4	10	1	7	1	10	31	4	6	8	6	6	114	7	117	7		
INF. SOB CONDUTOR	76	508	8.370	379	17.011	437	14.042	408	15.531	537	7.110	346	17.718	408	6.195	604	7.790	641	6.876	617	14.187	342	7.150	551	131.810	5.976	137.786	5.976		
TOTAL CATEGORIA	8.835	253	1	31	2	27	1	175	4	186	2	151	4	169	4	186	2	151	134	2	14	1	9	2	2.011	22	2.033	22		
RENOVAÇÃO DE CNH DEFINITIVO	1	1	1	1	1	1	1	1	1	1	1	1	1	1	1	1	1	1	1	1	1	1	1	1	1	1	1	1	1	
DESISTÊNCIA CATEGORIA TAXAS DIVERSAS	1	1	1	1	1	1	1	1	1	1	1	1	1	1	1	1	1	1	1	1	1	1	1	1	1	1	1	1	1	
ATUALIZAÇÃO DE CADASTRO DE CNH	1	1	1	1	1	1	1	1	1	1	1	1	1	1	1	1	1	1	1	1	1	1	1	1	1	1	1	1	1	
TROCA DE CART. ESTRANG.	1	1	1	1	1	1	1	1	1	1	1	1	1	1	1	1	1	1	1	1	1	1	1	1	1	1	1	1	1	1
CURSO ESPECIALIZADO	1	1	1	1	1	1	1	1	1	1	1	1	1	1	1	1	1	1	1	1	1	1	1	1	1	1	1	1	1	1
REABILITAÇÃO DE CONDUTOR	1	1	1	1	1	1	1	1	1	1	1	1	1	1	1	1	1	1	1	1	1	1	1	1	1	1	1	1	1	1
FORA DE CNH	1	1	1	1	1	1	1	1	1	1	1	1	1	1	1	1	1	1	1	1	1	1	1	1	1	1	1	1	1	1
INF. SOB CONDUTOR	1	1	1	1	1	1	1	1	1	1	1	1	1	1	1	1	1	1	1	1	1	1	1	1	1	1	1	1	1	1
TOTAL CATEGORIA	372	40	268	30	339	27	257	27	266	23	229	41	274	40	295	62	281	26	235	14	275	11	235	18	3.399	368	3.767	368		
1A. VIA DE CNH	372	40	268	30	339	27	257	27	266	23	229	41	274	40	295	62	281	26	235	14	275	11	235	18	3.399	368	3.767	368		
RENOVAÇÃO DE CNH DEFINITIVO	8.860	233	107	35	140	48	122	79	107	82	119	31	151	41	106	73	92	23	111	16	113	22	122	28	9.970	681	10.651	681		
DESISTÊNCIA CATEGORIA TAXAS DIVERSAS	2	1	3	1	5	1	1	1	2	2	2	2	2	2	2	2	2	2	2	2	2	2	2	2	2	2	2	2	2	2
ATUALIZAÇÃO DE CADASTRO DE CNH	7	7	10	10	10	10	10	10	10	10	10	10	10	10	10	10	10	10	10	10	10	10	10	10	10	10	10	10	10	10
TROCA DE CART. ESTRANG.	10	17	17	19	19	19	19	19	19	19	19	19	19	19	19	19	19	19	19	19	19	19	19	19	19	19	19	19	19	19
CURSO ESPECIALIZADO	22	22	22	22	22	22	22	22	22	22	22	22	22	22	22	22	22	22	22	22	22	22	22	22	22	22	22	22	22	22
REABILITAÇÃO DE CONDUTOR	7	21	8844	28	1	1	1	1	1	1	1	1	1	1	1	1	1	1	1	1	1	1	1	1	1	1	1	1	1	1
TROCA DE CART. ESTRANG.	17	1	1	1	1	1	1	1	1	1	1	1	1	1	1	1	1	1	1	1	1	1	1	1	1	1	1	1	1	1
FORA DE CNH	1	1	1	1	1	1	1	1	1	1	1	1	1	1	1	1	1	1	1	1	1	1	1	1	1	1	1	1	1	1
INF. SOB CONDUTOR	1	1	1	1	1	1	1	1	1	1	1	1	1	1	1	1	1	1	1	1	1	1	1	1	1	1	1	1	1	1
TOTAL CATEGORIA	9.276	275	7.378	76	683	90	483	113	528	82	563	53	580	4	85	979	84	476	87	467	47	485	246	501	51	21.998	1.268	23.266	1.268	
1A. VIA DE CNH	9.276	275	7.378	76	683	90	483	113	528	82	563	53	580	4	85	979	84	476	87	467	47	485	246	501	51	21.998	1.268	23.266	1.268	
RENOVAÇÃO DE CNH DEFINITIVO	26	6	40	21	16	29	2	30	20	14	3	19	30	24	91	26	1	27	29	6	18	5	47	4	310	213	523	213		
DESISTÊNCIA CATEGORIA TAXAS DIVERSAS	515	1	1	1	1	1	1	1	1	1	1	1	1	1	1	1	1	1	1	1	1	1	1	1	1	1	1	1	1	1
ATUALIZAÇÃO DE CADASTRO DE CNH	1	1	1	1	1	1	1	1	1	1	1	1	1	1	1	1	1	1	1	1	1	1	1	1	1	1	1	1	1	1
TROCA DE CART. ESTRANG.	1	1	1	1	1	1	1	1	1	1	1	1	1	1	1	1	1	1	1	1	1	1	1	1	1	1	1	1	1	1
CURSO ESPECIALIZADO	1	1	1	1	1	1	1	1	1	1	1	1	1	1	1	1	1	1	1	1	1	1	1	1	1	1	1	1	1	1
REABILITAÇÃO DE CONDUTOR	1	1	1	1																										



RELATÓRIO

ADMINISTRATIVO





J.A.R.I.



Avenida Mário Ypiranga, 1800 – Adrianópolis.
Telefone: (92) 3642-1323/3355
Manaus – AM CEP: 69057-002
www.detran.am.gov.br

DEPARTAMENTO ESTADUAL DE TRÁNSITO DO AMAZONAS
 GERÊNCIA DE ENGENHARIA E ESTATÍSTICA
 RELATÓRIO MENSAL - 2015

JUNTA ADMINISTRATIVA DE RECURSO DE INFRAÇÃO - JARI

Discriminação	Jan	Fev	Mar	Abr	Mai	Jun	Jul	Ago	Set	Out	Nov	Dez	Total
Auto de Infração Procedente Total	5	2	4	3	7	6	7	5	7	4	5	3	58
Auto de Infração Procedente Parcial	0	0	0	0	0	0	0	0	0	0	0	0	0
Auto de Infração Improcedente	11	7	9	12	21	20	18	18	20	10	19	11	176
Processos Intempestivos	4	10	1	5	4	4	15	1	0	0	0	0	44
Processos em Sindicância	0	0	0	0	0	0	0	0	0	0	0	0	0
Recurso Anterior	0	0	0	0	0	0	0	0	0	0	0	0	0
Auto de infração cujos recursos são intempestivos	0	0	0	0	0	0	0	0	3	5	2	3	13
Auto de infração cujos recursos são intempestivos	0	0	0	0	0	0	0	0	8	0	0	0	8
Arquivado (sem julgamento do mérito) / Falta de assinatura	0	0	0	0	2	2	0	3	0	1	3	1	12
Auto de Infração cujo Requerente não é parte interior para interpor recurso	4	0	0	1	0	1	0	1	3	0	0	0	10
Ilegitimidade de parte	0	0	0	0	2	0	0	0	0	0	0	0	2
Auto de infração cujo recurso foi julgado extinto	0	0	0	0	0	0	0	0	0	0	2	0	2
Processos Pendentes / Inépcia do pedido	0	0	0	0	0	0	0	0	0	0	0	0	0
Total de Processos	24	19	14	21	36	33	40	28	41	20	31	18	325





PRONTO ATENDIMENTO AO CIDADÃO - PAC



Avenida Mário Ypiranga, 1800 – Adrianópolis.
Telefone: (92) 3642-1323/3355
Manaus – AM CEP: 69057-002
www.detran.am.gov.br

ESTADO DO AMAZONAS
SECRETARIA DE ESTADO DE SEGURANÇA PÚBLICA - SESEG
2015

DEPARTAMENTO DE PRONTO ATENDIMENTO AO CIDADÃO - PAC

MESES	PAC SAO JOSE		PAC COMPENSA		SACIPAC PORTO		PAC CIDADE NOVA		PAC ALVORADA		PAC EDUCANDOS		SHOPPING CIDADE LESTE		AMAZONAS SHOPPING		VIA NORTE SHOPPING	
	Documentos Entregues	Serviços	Documentos Entregues	Serviços	Documentos Entregues	Serviços	Documentos Entregues	Serviços	Documentos Entregues	Serviços	Documentos Entregues	Serviços	Documentos Entregues	Serviços	Documentos Entregues	Serviços	Documentos Entregues	Serviços
Janeiro	1.932	2.838	2.053	3.234	740	692	1.653	2.358	1.396	2.094	2.255	2.691	1.689	2.887	1.090	2.586	-	-
Fevereiro	1.369	1.891	1.594	2.393	555	529	1.250	1.585	1.070	1.610	1.761	2.168	1.574	2.535	725	1.409	-	-
Março	2.402	3.023	2.287	3.241	894	939	1.640	2.113	1.537	2.223	2.673	2.766	2.158	3.161	1.363	1.784	357	348
Abril	1.976	2.452	2.827	3.142	632	273	1.437	1.295	1.921	1.960	2.110	1.423	2.607	2.559	1.869	1.711	968	867
Maior	1.738	2.348	2.866	3.290	-	-	1.320	1.068	1.676	2.021	2.196	1.611	2.922	2.054	1.880	1.842	1.214	1.129
Junho	1.709	2.708	2.811	3.459	55	-	1.304	1.199	1.394	1.464	2.310	1.580	2.857	2.152	1.604	1.485	1.427	1.306
Julho	1.826	2.071	2.863	3.381	85	-	1.334	1.291	1.638	1.661	2.573	1.928	3.560	2.770	1.049	1.033	1.703	1.682
Agosto	2.065	1.433	2.145	2.192	58	-	2.032	1.570	2.114	2.001	2.873	1.915	3.088	2.646	1.191	1.309	1.524	1.605
Setembro	1.560	1.658	1.822	1.968	27	-	1.572	1.246	1.937	1.871	2.338	1.516	2.670	2.401	1.549	1.522	1.302	1.325
Outubro	1.437	1.731	1.783	1.927	78	-	843	884	1.844	1.834	2.057	1.419	2.538	2.197	1.500	1.626	1.241	1.450
Novembro	1.265	1.717	1.478	1.832	27	-	165	276	1.320	1.640	1.774	1.348	2.236	2.502	1.308	1.868	1.282	1.720
Dezembro	1.037	1.640	1.501	1.926	-	-	1.167	1.297	1.478	1.850	1.651	1.527	2.501	2.090	2.274	1.519	1.315	838
TOTAL	20.316	25.510	26.030	31.985	3.151	2.433	15.717	16.182	19.325	22.229	26.571	21.892	30.400	29.954	17.402	19.694	12.333	12.270

Fonte: PRODAM

TOTAL Documentos Entregues 2015	171.245
TOTAL Serviços 2015	177.524





DEPARTAMENTO

ADMINISTRATIVO

FINANCEIRO



Avenida Mário Ypiranga, 1800 – Adrianópolis.
Telefone: (92) 3642-1323/3355
Manaus – AM CEP: 69057-002
www.detran.am.gov.br

DEPARTAMENTO ESTADUAL DE TRANSITO
GERENCIA DE ENGENHARIA E ESTATISTICA
RELATORIO MENSAL/2015 - ORÇAMENTO / DESPESAS EMPENHADAS

Natureza da Despesa	Jan	Fev	Mar	Abr	Mai	Jun	Jul	Ago	Set	Out	Nov	Dez	Total
Salário Família													
Vencimentos e Vantagens Fixas - Pessoa Física(319044)	1.138.217,12	1.097.331,47	1.117.965,67	1.095.712,85	1.106.524,66	1.134.197,95	1.586.897,58	1.081.852,86	1.100.283,59	1.089.410,18	1.108.496,83	1.637.989,24	14.294.860,00
Obrigações Patronais(319013)	338.727,85	306.118,39	301.473,89	297.207,07	298.801,54	327.052,53	330.287,96	296.174,13	301.541,93	300.051,02	305.773,09	550.256,51	3.953.465,91
Obrigações Patronais(319113)	1.178,36	1.178,36	1.178,36	1.178,36	1.178,36	1.150,78	1.178,36	1.178,36	1.994,16	1.994,16	1.994,16	3.988,32	19.370,10
Transf. a Inst. Privadas sem fins lucrativos													
Outras Despesas Variáveis - Pessoa Civil													
Sentenças Judiciais(339091)						1.118,09		15.760,00		3.662,91	579.271,08	22.800,44	622.612,52
Indenizações e Restituições Trabalhistas	13.732,87	1.594,68				9.943,11							25.270,66
Contribuições													
Outros Serviços de Terc Pessoa Física 339036			720,00	6.030,00	1.410,00	2.520,00							10.680,00
Diárias - Pessoal Civil 339014			34.559,00	11.986,00	24.720,00	55.168,00	13.572,00	22.515,00	33.642,00	11.203,50	4.488,00	1.260,00	213.113,50
Material de Consumo 339030	171.600,00	11.835,00		43.799,12	24.522,12	44.945,80	106.424,00	3.636,50	28.358,96	298.514,00	19.830,00	(12.048,77)	741.416,73
Despesas de Exercícios Anteriores 339192					43.300,00						172.995,00		216.295,00
Material de Consumo (480)													
Passagens e Despesas com Locomoção 339033	2.300.000,00			303.750,00			517.740,95	(131.925,00)		(51.000,00)	351.800,00	109.937,50	3.400.303,45
Serviço de Consultoria													
Outros Serviços de Terceiros - Pessoa Física							8.940,00	660,00	2.100,00		10.320,00	7.140,00	29.160,00
Outros Serviços de Terc. Pessoa Jurídica (201)													
Outros Serviços de Terc. - Pessoa Jurídica (280)339039	16.754.133,40	1.113.836,79		4.124.405,90	163.036,91	2.656.744,00	(33.228,25)	976.150,53	2.556.691,90	(3.450.469,41)	(470.137,53)	1.471.489,19	25.862.653,43
Outros Serviços de Terc. - Pessoa Jurídica (339139)	70.125,00	351.695,00	2.818.398,87			245.437,50	(11.314,00)						3.474.342,37
Obrigações Tributárias e Contributivas (401)													
Obrigações Tributárias e Contributivas 339047	55.231,34	42.397,37	39.528,39	43.341,52	55.358,33	56.570,33	62.763,26	66.354,97	62.442,01	55.871,55	58.065,58	55.837,87	653.762,52
Despesas de Exercícios Anteriores 339092		1.140,00	(245.437,50)		41.975,95	150.524,12	378.819,33	439.750,00		7.217,82		1.070.391,40	1.844.381,12
Indenizações e Restituições									363,26	36.869,49	1.812.859,45	298.286,88	2.148.399,08
Obras e Instalações (201)							2.351,00		21.580,00				23.931,00
Indenização e Restituições 339093			1.559.844,00		10.950,73	239.924,55				798,25			1.811.517,53
Equipamento e Material Permanente (115)449052			3.475,00		7.964,69	21.969,50							61.470,89
Equipamento e Material Permanente (201)											28.061,70		61.470,89
Auxílio Alimentação 339046	1.776.558,70						1.390.380,11			(61.700,00)	(18.500,00)	(36.408,10)	3.050.330,71
Locação de Mão de Obra 339037	503.767,06		1.275.378,22	189.682,74	293.196,96		189.682,74	(82.049,63)	199.770,80	244.578,78	99.517,36		2.913.525,01
Auxílios- Transporte 339049	486.000,00						19.802,00					(3.090,00)	502.512,00
Total Geral	23.609.271,70	2.927.127,06	6.907.083,90	6.117.093,56	2.072.940,25	4.947.266,26	4.564.097,04	2.690.057,72	4.308.768,61	(1.512.977,77)	4.064.834,72	5.177.810,48	65.873.373,53





GERÊNCIA DE ORÇAMENTO E PLANEJAMENTO



Avenida Mário Ypiranga, 1800 – Adrianópolis.
Telefone: (92) 3642-1323/3355
Manaus – AM CEP: 69057-002
www.detrان.am.gov.br

DEPARTAMENTO ESTADUAL DE TRANSITO DO AMAZONAS
GERENCIA DE ENGENHARIA E ESTATISTICA
RELATORIO MENSAL 2015 - FINANCIARIO

ESPECIFICACAO	JANEIRO	FEBREIRO	MARÇO	ABRIL	MAYO	JUNHO	JULHO	AGOSTO	SETEMBRO	OUTUBRO	NOVEMBRO	DEZEMBRO	TOTAL
Função de investimentos													
Remuneração de Depósitos Bancários	26.532,75	35.163,19	41.827,15	54.869,40	39.722,81	48.383,34	60.144,93	65.663,00	73.931,17	79.798,74	82.540,05	46.563,15	655.139,68
RECEITAS DE SERVIÇOS													
Serviços de Vistoria de Veículos (Tx. Veic.)	2.653.010,00	2.600.041,45	2.659.064,84	3.020.252,21	3.834.460,06	4.271.137,93	4.408.311,50	4.120.176,89	3.685.858,65	3.800.820,52	3.320.236,37	4.885.351,05	41.158.721,67
Outros Serviços (Taxa Carteira)	1.193.205,99	922.072,56	1.116.337,88	1.174.104,84	1.356.370,47	1.387.764,12	1.670.272,70	1.552.191,66	1.426.054,75	1.316.779,33	1.222.704,74	741.195,16	15.079.054,20
Aplicação de Recursos Próprios	3.846.215,99	3.522.114,01	3.775.602,72	5.149.226,15	5.210.553,34	5.658.902,05	6.078.584,20	5.672.368,55	5.111.911,40	5.117.599,85	4.542.941,31	2.626.546,21	56.332.368,08
OUTRAS RECEITAS CORRENTES													
Transferências de convênios				129.521,29									
Outras Multas Dretamente Arrecadadas	366.988,81	395.361,83	396.322,75	379.630,14	426.480,10	390.240,83	487.403,76	488.170,22	401.310,64	402.759,77	816.634,41	238.234,82	5.189.738,08
Indenizações e Restituições	7.943,43	8.149,83	7.882,23	8.063,44	7.831,03	8.424,02	7.964,03	14.405,31	84.991,42		15.695,17		84.991,42
Outros Restos a Receber	374.932,24	403.711,66	404.204,98	517.214,87	434.301,13	398.664,85	495.367,79	502.575,53	486.302,06	402.759,77	832.329,58	239.306,52	5.491.070,98
TRANSFÊRENCIAS CORRENTES													
Transf. Convênios de Inst. Privadas				198.191,25	3.183,08	31.250,77	8.334,81		332.180,92	60.134,87	318.666,82	132.584,47	1.084.535,99
Outras Transf. Convênios de Municípios													
Transf. Convênios													
Transf. Convênios E.M.T.U./DETRAN													
RECEITAS DE CAPITAL													
Transf. Convênios de Inst. Privadas				198.191,25	3.183,08	31.250,77	8.334,81		332.180,92	60.134,87	318.666,82	132.584,47	1.084.535,99
Recursos de Capital (Transf. de Convênios)													
TOTAL GERAL DE RECEITA	4.247.680,98	3.960.988,86	4.221.434,85	5.864.632,57	5.668.037,55	6.296.159,43	6.642.431,73	6.210.607,08	6.336.508,47	5.660.293,23	5.800.153,73	3.043.090,35	63.983.928,83
DESPESAS													
DESPESAS CORRENTES													
Contribuições	1.138.217,12	1.097.331,47	1.117.965,67	1.095.712,85	1.106.524,66	1.134.197,95	1.386.897,58	1.081.852,86	1.100.283,59	1.089.410,18	1.108.496,83	1.637.909,24	14.294.860,00
Vencimentos e Vantagens Fixas Pes. Civil	64.009,00	2.004.907,27	1.978.937,45	2.159.039,73	2.574.200,97	39.286,00	8.940,00	60,00	1.800,00	900,00	9.180,00	9.180,00	37.320,00
Outros Serviços de Terceiros - Pessoa Física	11.076,67	89.541,55	176.693,68	160.959,90	160.959,90	607.897,61	2.153.946,00	3.118.038,66	2.399.964,73	2.227.232,15	3.258.668,56	4.760.453,38	26.739.594,38
Locação de mão de obra	55.231,34	42.397,37	39.558,39	42.135,52	56.564,53	56.570,33	42.108,00	41.934,00	41.586,00	41.064,00	82.128,00	41.238,00	292.427,28
Obrigações tributárias e contribuições	42.690,00	42.156,00	42.282,00	41.934,00	42.108,00	42.108,00	232.530,27	232.530,27	233.216,30	233.900,13	235.273,99	471.233,91	543.576,00
Auxílio alimentação	236.645,85	235.959,92	234.588,06	235.273,99	235.959,92	235.216,20	98.332,29	67.685,69	67.938,92	68.377,26	69.032,72	204.553,79	3.050.330,71
Encargos Patronais													
Contribuição a Entidade Fechada (Prev. Social)													
Outras Despesas Variáveis de Pessoal Civil	338.727,85	306.117,90	301.474,38	297.206,60	230.935,58	393.489,74	233.384,89	228.488,44	233.603,01	231.673,28	236.740,38	447.884,89	3.479.726,94
Obrigações Patronais													
Sentenças Judiciais	30.157,00	30.157,00	29.724,00	35.896,00	40.112,00	2.794.647,86							2.930.536,86
Outras Despesas Variáveis													
Indenizações e Restituições													
Obrigações patronais (FGTS)													
Indenizações Trabalhistas	13.732,87	1.594,68											
Serviços de Consultoria													
Dívidas Pessoal Civil													
Obras e Instalações													
Material de Consumo													
Equipamento e Mat. Permanente													
Despesas de Exercícios Anteriores													
Despesas de Exercícios Anteriores													
Obrigações Patronais (AMAZONSREB)	1.178,36	1.178,36	1.178,36	1.178,36	1.178,36	1.178,36	1.178,36	1.178,36	1.178,36	2.809,06	1.994,16	3.988,32	236.940,07
Passagem e Despesa com Locomoção	234.312,11	235.953,54	248.602,80	230.044,16	235.595,62	235.595,62	1.178,36	1.178,36	1.178,36	2.809,06	1.994,16	3.988,32	1.432.443,23
SUBTOTAL	2.221.315,06	4.075.953,63	4.224.764,53	5.929.297,75	4.755.857,82	6.188.401,91	4.428.099,76	4.853.373,78	4.126.600,32	5.264.952,45	5.266.170,59	7.724.281,17	59.061.148,77
Despesas extra-orçamentárias													
Contribuições	187.225,70	181.442,27	184.783,99	176.829,02	173.836,34	179.817,54	177.097,39	172.819,13	176.614,49	175.395,99	176.705,50	220.470,70	2.183.938,06
Contribuição de exercícios anteriores													
Reposição e Indenização	7.943,43	8.149,83	7.882,23	8.063,44	7.831,03	8.424,02	7.964,03	14.405,31	84.991,42		15.695,17		84.991,42
Contribuição para Previdência Social (INSS)	105.327,18	103.320,00	103.585,46	103.032,08	102.400,70	106.191,93	102.936,08	102.230,78	102.821,10	103.603,74	103.603,74	7.372,29	38.846,62
Contribuição de Exercícios Anteriores	50.762,19	199.379,18	171.793,00	303.610,50	253.500,19	363.408,42	177.835,11	300.105,59	164.083,23	324.310,12	300.738,32	675.812,91	1.139.052,79
Retorno em favor de Terceiros	106.576,39	18.482,80	42.103,36	35.424,26	198,50	5.653,00	48.052,91	48.052,91	48.052,91	48.052,91	48.052,91	48.052,91	203.085,31
Restos a Pagar	2.283.092,57	994.211,15	585.438,66	364.739,91	32.466,50	6.653,00	7.964,03	7.964,03	7.964,03	7.964,03	7.964,03	7.964,03	4.313.679,73
Restituição Descontada em Folha													
SUBTOTAL	2.741.227,46	1.504.988,23	1.095.586,79	991.709,21	570.223,26	657.841,91	14.338,10	14.338,10	14.338,10	14.338,10	14.338,10	14.338,10	903.655,90
													11.240.989,55



DEPARTAMENTO ESTADUAL DE TRANSITO DO AMAZONAS
 GERENCIA DE ENGENHARIA E ESTATISTICA
 RELATORIO MENSAL 2015 - FINANCEIRO



ESPECIFICAÇÃO	1º SEMESTRE	2º SEMESTRE	TOTAL
RECEITA			
Remuneração de Depósitos Bancários	246.498,64	-	246.498,64
Serviço de Vistoria de Veículos (Tx. Vec.)	19.937.966,49	21.220.755,18	41.158.721,67
Outros Serviços (Taxa Carreira)	7.149.855,86	7.929.198,34	15.079.054,20
Aplicação de Recursos Próprio	-	-	-
SUBTOTAL	27.097.862,35	29.149.953,52	56.247.815,87
OUTRAS RECEITAS CORRENTES			
Outras Multas Diveramente Arrecadada	2.355.221,46	2.834.513,62	5.189.735,08
REST. Descontada em folha	48.283,98	38.064,51	86.348,49
SUBTOTAL	2.403.505,44	2.872.578,13	5.276.083,57
TRANSFERÊNCIAS CORRENTES	31.259,77	851.903,89	883.163,66
Convênio E.M.T.U./DETRAN	-	-	-
Receta de Convênio P.R.F./DETRAN	31.259,77	851.903,89	883.163,66
SUBTOTAL	31.259,77	851.903,89	883.163,66
TOTAL GERAL DE RECEITA	29.532.599,56	32.874.435,54	62.397.035,10
DESPESAS ORÇAMENTARIAS			
Despesa Corrente			
Contribuições	-	-	-
Vencimentos e Vantagens Fias Per. Civil	6.689.949,72	7.604.910,28	14.294.860,00
Outros Serviços de Terceiros - Pessoa Física	8.160,00	297.160,00	375.200,00
Outros Serviços de Terceiros - Pessoa Jurídica	8.420.691,42	17.918.903,48	26.739.594,90
Locação de mão de obra	1.307.129,31	-	1.307.129,31
Obrigações tributárias e contribuintas	292.427,28	-	292.427,28
Auxílio transporte	253.151,00	226.058,00	543.576,00
Auxílio alimentação	1.411.643,94	1.638.686,77	3.050.330,71
Contribuição a Entidade Fechada Prev. Social	-	-	-
Outras Despesas Variáveis de Pessoal Civil	2.520,00	200.553,79	203.073,79
Obrigações Patronais	1.867.953,05	1.611.774,89	3.479.727,94
Sentenças Judiciais	1.118,09	-	1.118,09
Outras despesas correntes: Sentenças Judiciais	2.930.536,86	-	2.930.536,86
Outras Despesas Variáveis	-	-	-
Indenizações e Restituições	1.810.719,28	-	1.810.719,28
Indenizações Trabalhistas	25.270,66	-	25.270,66
Serviços de Consultoria	-	-	-
Diárias Pessoal Civil	126.433,00	86.680,50	213.113,50
Obras e Instalações	-	-	-
Material de Consumo	150.735,52	1.796.825,20	1.956.560,72
Equipamento e Mat. Permanente	11.439,69	-	11.439,69
Despesa de Exercícios Anteriores	236.940,07	-	236.940,07
Obrigações Patronais (AMAZONSPREV)	7.042,58	12.327,52	19.370,10
Passagem e Despesas com Locomoção	1.432.443,23	-	1.432.443,23
SUBTOTAL	27.885.676,78	31.089.846,43	58.975.523,21
Despesa extra-orçamentárias			
Consignações	1.083.934,86	1.100.003,20	2.183.938,06
Consignações de exercícios anteriores	-	-	-
Reposição e Indenização	7.943,43	30.903,19	38.846,62
Contribuição para Previdência Social-INSS	623.887,53	515.193,44	1.139.080,97
Consignação de Fonecedores	1.342.453,57	1.942.885,48	3.285.339,05
Retenção em favor de Terceiro/Rap.	203.083,31	-	203.083,31
Restos a Pagar	4.265.026,79	48.052,94	4.313.079,73
Restituição Descontada em Folha	40.340,55	36.707,44	77.047,99
SUBTOTAL	7.567.241,86	3.673.747,69	11.240.989,55
TOTAL GERAL DE DESPESAS	34.962.912,56	34.863.628,12	69.826.540,68



SUBGERÊNCIA DE DOCUMENTAÇÃO



Avenida Mário Ypiranga, 1800 – Adrianópolis.
Telefone: (92) 3642-1323/3355
Manaus – AM CEP: 69057-002
www.detrان.am.gov.br

DEPARTAMENTO ESTADUAL DE TRÂNSITO DO AMAZONAS
GERÊNCIA DE ENGENHARIA E ESTATÍSTICA / SUBGERÊNCIA DE DOCUMENTAÇÃO

RELATÓRIO MENSAL/2015

protocolo administrativo



DISCRIMINAÇÃO	Jan	Fev	Mar	Abr	Mai	Jun	Jul	Ago	Set	Out	Nov	Dez	Total
DOCUMENTOS RECEBIDOS													
Apresentação de condutor - CNH apreendida		199		23								27	249
Autor. p/ taxi IMTU - SGDV		314											314
Bx definitiva veículo - SGDV	16	7	12	1	2								38
Bloqueio Administrativo													
Alteração de características (GRCV)	-	85	132	134	179	134	182	174	133	127	117	93	1.490
Cancelamento gravame veículo - GRCV													-
Cancelamento pontuação CNH												34	34
Cassação CNH - CNH apreendida + AJ	-	35	56	31	10	22	25	17		14	10	8	228
Cópia de auto de infração - SGI	20		23	23	11	13	13	11	17	20	17	5	173
Cópia de auto de infração - CETRAN													-
Cópia de parecer (CETRAN)				10	2								12
Defesa Pend. Administrativa - AJ	464	473	207	175	312	308	226	104	133	54	56	59	2.571
Defesa de autuação - DP		61	21	46	31			37	27	34	71	43	371
Defesa de autuação - JARI	17		56	23									96
Documentos diversos - Diretor Presidente	6	5	3	4	10	8	-		11				47
Documentos diversos - Diretor Técnico	202	33	53	102	33	8	349		20				800
Documentos diversos - Diretor Financeiro	10		3	23			264		21				321
Documentos diversos - A. Jurídica	-		46	27	12	6	302		46				439
Documentos diversos - A. Técnica	12												12
Documentos diversos - C. Gab.	8		3	2	8								21
Documentos diversos - JARI	2			2	10	2							16
Documentos diversos - SGI			24	5	2								31
Documentos diversos - CETRAN	-	25	23		2				2				52
Documentos diversos - ouvidoria													-
Documentos diversos - GRCV	22	15	20	16	20		481		3				577
Documentos diversos - GMP	-	5	3	-	2	14							24
Documentos diversos - DA	3	4	2	2	6	1	22						40
Documentos diversos - VÁRIOS	2	24	2	90	132	116	100		12	751	1.158	592	2.979
Faturas - Diretor Financeiro + C.Gab.	47	16	7	16	47	18	17	36	33		57	71	365
Ofícios - Diretoria Presidencia	62		32	14	30	39	20	22	29				248
Ofícios - Diretor Técnico	124	85	140	130	200	144	10	97	263				1.193
Ofícios - DA	21	30	7	3	4	4		10					79
Ofícios - A.T.	113		18										131
Ofícios - Outros	107	148	271	262	229	224	22	49	156				1.468
Liberação de CNH apreendida AJ + chefia	-	58	71	59	53	71	70	67	86		53	41	629
Recurso de multas - DP	-				-								-
Recurso de multas - JARI/SGI	39	14	17	41	34		36	22	33	19	24	36	315
Recursos de multas - CETRAN	59	5	7	16	68	58		22	23	39	43	38	378
Remarcação de chassi - GRCV	-	35	49	42	12	45	46	36	12	38	36	28	379
Remarcação do no. do motor (GRCV)		68	95	73	13	67	79	43	15	55	64	45	617
Reavaliação Junta Médica - GMP			13	27	24	25	25	91	13		17	10	245
Laudos de Vistoria Veículos	326	344	521	28	356		216	211	340	311	20	334	3.007
Restituição de taxa - JARI/CETRAN	8	9	14	11			2	12		8		11	75
Reinvidicação Junta Médica	13		13							19			45
Transferência de pontos CNH - AJ	48										13	26	87
Transferência de pontos CNH - SGI	49		80	69	68		67	38	60	46			477
Veículos de leilão - SGDV	62	5	2	193	130	1		363	37			66	859
Outros	40	37	425	125	100	618	249	353	214	571	303	393	3.428
TOTAL	1.902	2.139	2.471	1.848	2.152	1.946	2.823	1.815	1.739	2.106	2.059	1.960	24.960

DEPARTAMENTO ESTADUAL DE TRÂNSITO DO AMAZONAS
GERÊNCIA DE ENGENHARIA E ESTATÍSTICA / SUBGERÊNCIA DE DOCUMENTAÇÃO
RELATÓRIO MENSAL/2015




DOCUMENTOS EXPEDIDOS	Jan	Fev	Mar	Abr	Mai	Jun	Jul	Ago	Set	Out	Nov	Dez	Total
Laudos de Vistoria Pencia Acidente	34	46	37	39	52	52	56	52	52	56			476
Documentos para Manaus (AJ)							8	2		11		14	35
Ofícios para outra UF (DP)			7	1	1			4					13
Ofícios para outra UF (Gab/DP)	2		5	6	6	1	8	2	4				34
Ofícios para outra UF (DY)			9			2							11
Ofícios para outra UF (DAF)						3							3
Ofícios para outra UF (AJ)	19	11	15	27	24	36	13	11	24				180
Ofícios para outra UF (JARI)			1	1					1				3
Ofícios para outra UF (CETTRAN)													-
Ofícios para outra UF (GRCV)	2	2	16	5	7		3	5	2				42
Ofícios para outra UF (GHCV)	3	2	1	2	2	2			2				14
Ofícios para outra UF (DO)													-
Ofícios para outra UF (Ouvidoria)													-
Ofícios para outra UF (CNH apreendida + GH)					1								1
Ofícios para outra UF (DA)													-
Ofícios para outra UF (SGD)		9		4	10	15		6	6				50
Ofícios para outra UF (SGMP)													-
Ofícios para outra UF (GHEI + OUTROS)	28	26		29	29	30	28	15	18	85		5	293
Ofícios para outra UF (CRI)						3		1	1				5
Ofícios para outra UF (AI)													-
Notificação multas condutor (DP)	2.607	2.317	6.715	2.949	2.142	2.150	1.842	900	965	1.084		2.161	25.832
Notificação multas Estadual (DP)	2.732	2.940	3.329	6.090	4.410	5.051	5.714	5.375	4.694	5.593		3.164	49.092
Notificação multas RENAINF (DP)	116	74	196	127	168	169	128	164	98	173		107	1.520
Not. Média monta	5		14	10	-	3	9	15	10	3		3	72
Not. Veículo leilão					-								-
Recurso RENAINF outra UF (SGD)						6	17	2		9			34
Outros												34	34
TOTAL GERAL	5.548	5.427	10.345	9.290	6.852	7.523	7.826	6.554	5.877	7.014	-	5.488	77.744

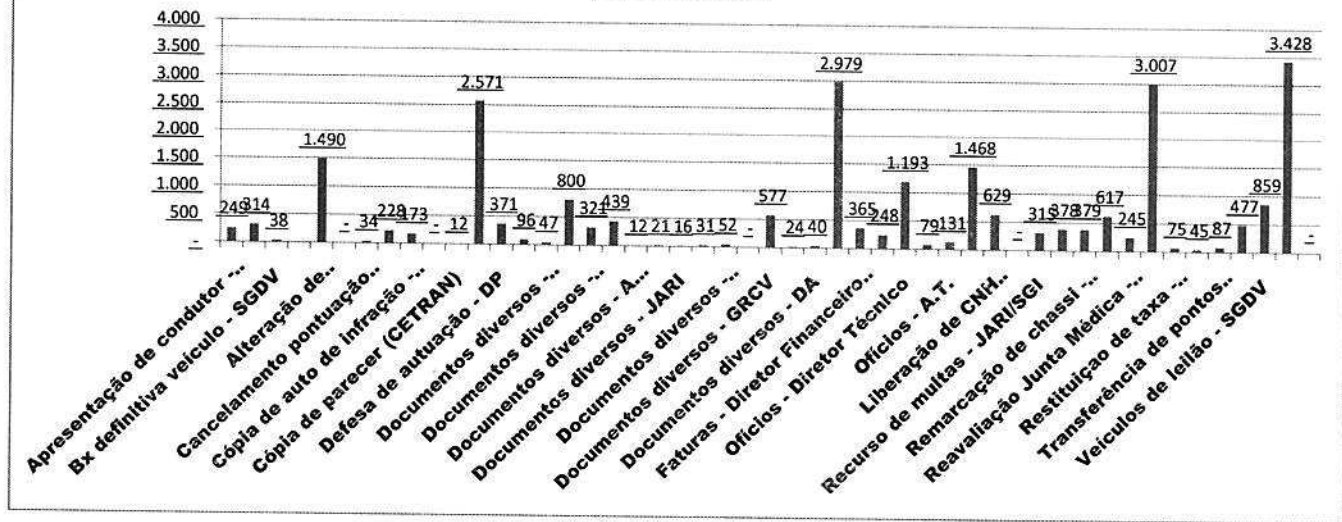
DEPARTAMENTO ESTADUAL DE TRÂNSITO DO AMAZONAS
 GERÊNCIA DE ENGENHARIA E ESTATÍSTICA / SUBGERÊNCIA DE DOCUMENTAÇÃO
 RELATÓRIO MENSAL/2015



doc expedido



doc recebido





***GERÊNCIA DA
CONTROLADORIA
REGIONAL
DE TRÂNSITO***

C.R.T.



Avenida Mário Ypiranga, 1800 – Adrianópolis.
Telefone: (92) 3642-1323/3355
Manaus – AM CEP: 69057-002
www.detran.am.gov.br

DEPARTAMENTO ESTADUAL DE TRÂNSITO DO AMAZONAS
 GERÊNCIA DA CONTROLADORIA REGIONAL DE TRÂNSITO - CRT
 RELATÓRIO MENSAL / 2015 - EXAMES REALIZADOS



LEGISLAÇÃO (1º Teste)

Categoria	Situação	Jan	Fev	Mar	Abr	Mai	Jun	Jul	Ago	Set	Out	Nov	Dez	Total
A, AB, B	Aprovados	2.130	2.130	3.566	2.970	2.584	2.409	2.459	2.184	2.534	2.089	1.792	1.884	28.731
	Reprovados	1.433	1.330	2.183	1.825	1.754	1.606	1.835	1.266	1.498	1.308	1.083	1.231	18.352
	Faltosos	214	241	338	321	283	261	319	259	245	270	186	283	3.220
Total	Aprovados	2.130	2.130	3.566	2.970	2.584	2.409	2.459	2.184	2.534	2.089	1.792	1.884	28.731
	Reprovados	1.433	1.330	2.183	1.825	1.754	1.606	1.835	1.266	1.498	1.308	1.083	1.231	18.352
	Faltosos	214	241	338	321	283	261	319	259	245	270	186	283	3.220

DIREÇÃO (1º Teste)

Categoria	Situação	Jan	Fev	Mar	Abr	Mai	Jun	Jul	Ago	Set	Out	Nov	Dez	Total
A	Faltosos	145	95	117	110	102	111	129	107	150	93	77	79	1.315
	Aprovados	703	860	923	888	784	742	1.077	939	1.252	759	788	885	10.600
	Reprovados	594	536	476	411	426	458	544	508	614	538	492	459	6.056
B	Faltosos	219	199	385	272	326	358	281	276	241	181	143	200	3.081
	Aprovados	994	1.032	1.754	1.564	1.496	1.579	1.609	1.671	1.489	1.052	1.132	1.413	16.785
	Reprovados	1.267	1.211	2.071	1.685	1.907	2.076	1.826	2.077	1.910	1.534	1.484	1.550	20.598
C	Faltosos	-	-	-	-	-	-	-	-	-	-	-	-	-
	Aprovados	1	2	1	2	6	2	1	7	-	8	3	3	36
	Reprovados	1	-	1	-	1	2	1	1	1	-	-	-	8
D	Faltosos	12	9	13	17	9	10	12	14	7	7	9	14	133
	Aprovados	156	182	267	251	175	228	229	276	166	194	218	208	2.550
	Reprovados	68	94	108	75	78	77	108	111	98	115	95	82	1.109
E	Faltosos	1	1	1	1	1	1	-	3	-	2	-	-	11
	Aprovados	31	27	38	56	47	64	28	90	35	47	27	19	509
	Reprovados	16	13	25	12	14	13	14	23	14	19	15	15	193
Total	Faltosos	377	304	516	400	438	480	422	400	398	283	229	293	4.540
	Aprovados	1.885	2.103	2.983	2.761	2.508	2.615	2.944	2.983	2.942	2.060	2.168	2.528	22.168
	Reprovados	1.946	1.854	2.681	2.183	2.426	2.626	2.493	2.720	2.637	2.206	2.086	2.106	22.106

Fonte: Prodam





DEPARTAMENTO ESTADUAL DE TRÂNSITO DO AMAZONAS
GERÊNCIA DA CONTROLADORIA REGIONAL DE TRÂNSITO - CRT
RELATÓRIO MENSAL / 2015 - EXAMES REALIZADOS

LEGISLAÇÃO (Reteste)

Categoria	Situação	Jan	Fev	Mar	Abr	Mai	Jun	Jul	Ago	Set	Out	Nov	Dez	Total
A, AB, B	Faltosos	439	520	538	544	571	568	736	638	567	489	467	457	6.534
	Aprovados	1.224	1.245	1.512	1.524	1.661	1.683	1.768	1.316	1.238	1.210	1.066	1.024	16.471
	Reprovados	2.069	2.241	2.405	2.444	2.492	2.804	3.391	2.415	2.460	2.052	1.862	1.658	28.293
TOTAL	Faltosos	653	761	876	865	854	829	1.055	897	812	759	653	740	9.754
LEGISLAÇÃO	Aprovados	3.354	3.375	5.078	4.494	4.245	4.092	4.227	3.500	3.772	3.299	2.858	2.908	45.202
	Reprovados	3.502	3.571	4.588	4.269	4.246	4.410	5.226	3.681	3.958	3.360	2.945	2.889	46.645

DIREÇÃO (Reteste)

Categoria	Situação	Jan	Fev	Mar	Abr	Mai	Jun	Jul	Ago	Set	Out	Nov	Dez	Total
A	Faltosos	244	194	207	186	169	169	183	135	171	181	185	174	2.198
	Aprovados	384	406	354	342	340	333	435	392	498	423	492	414	4.813
	Reprovados	475	523	485	345	305	310	312	282	415	390	451	363	4.656
B	Faltosos	421	238	447	332	413	407	484	458	418	285	275	307	4.485
	Aprovados	926	676	1.078	841	903	1.079	1.179	1.070	1.111	876	943	982	11.664
	Reprovados	1.166	857	1.523	1.203	1.399	1.494	1.852	1.725	1.731	1.446	1.418	1.337	17.151
C	Faltosos	1	-	-	-	-	-	1	-	-	-	-	-	2
	Aprovados	1	1	-	-	2	-	1	3	1	-	1	1	11
	Reprovados	2	-	-	1	-	-	1	2	-	1	1	1	9
D	Faltosos	14	9	12	19	8	14	18	12	8	12	19	9	154
	Aprovados	72	79	80	103	52	63	92	106	95	70	106	87	1.005
	Reprovados	52	51	74	57	38	41	53	55	64	76	68	52	681
E	Faltosos	2	3	1	1	1	1	2	3	-	3	3	-	20
	Aprovados	16	9	20	17	11	5	16	26	17	12	15	9	173
	Reprovados	1	7	20	6	4	5	5	11	9	5	4	3	80
Total	Faltosos	682	444	667	538	591	591	688	608	597	481	482	490	6.859
	Aprovados	1.399	1.171	1.532	1.303	1.308	1.480	1.723	1.597	1.722	1.381	1.557	1.493	17.666
	Reprovados	1.696	1.438	2.102	1.612	1.746	1.850	2.223	2.075	2.219	1.918	1.942	1.756	22.577
Total Direção	Faltosos	1.059	748	1.183	938	1.029	1.071	1.110	1.008	995	764	711	783	11.399
	Aprovados	3.284	3.274	4.515	4.064	3.816	4.095	4.667	4.580	4.664	3.441	3.725	4.021	48.146
	Reprovados	3.642	3.292	4.783	3.795	4.172	4.476	4.716	4.795	4.856	4.124	4.028	3.862	50.541

DEPARTAMENTO ESTADUAL DE TRANSITO DO AMAZONAS
GERÊNCIA DA CONTROLADORIA REGIONAL DE TRÂNSITO - CRT
RELATORIO MENSAL/2015

LEGISLAÇÃO

AUTO-ESCOLAS (em Manaus)	SITUAÇÃO	JAN	FEV	MAR	ABR	MAI	JUN	JUL	AGO	SET	OUT	NOV	DEZ	TOTAL
AUTO ESCOLA FELTI	Marcações	15	43	65	85	97	130	126	182	128	113	129	120	1.233
	Aprovados	13	24	31	36	41	52	43	88	48	43	53	45	517
	Reprovados	2	18	29	39	49	70	73	82	68	57	63	57	607
	Ausentes	0	1	5	10	7	8	10	12	12	13	13	18	109
AMA RIO	Marcações	17	5	42	10	45	48	43	64	55	32	65	21	447
	Aprovados	12	3	25	4	26	19	11	27	20	9	23	9	188
	Reprovados	5	2	14	5	18	27	26	32	29	18	33	9	218
	Ausentes	0	0	3	1	1	2	6	5	6	5	9	3	41
AMAZONIA	Marcações				133									133
	Aprovados				91									91
	Reprovados				38									38
	Ausentes				4									4
AMAZONAS	Marcações	353	257	376	315	401	434	390	305	342	305	311	309	4.098
	Aprovados	183	117	187	144	191	209	163	121	168	138	136	153	1.910
	Reprovados	145	117	153	152	180	195	200	152	150	148	147	127	1.866
	Ausentes	25	23	36	19	30	30	27	32	24	19	28	29	322
ALFA & OMEGA	Marcações		2	1		227		258		112				600
	Aprovados		1	-		107		110		30				248
	Reprovados		1	1		109		123		64				298
	Ausentes		-	-		11		25		18				54
B & B	Marcações	56	50	53	170	67	72	66	91	61	53	27	54	820
	Aprovados	22	18	18	73	29	32	36	37	27	28	7	20	347
	Reprovados	28	23	32	85	32	33	26	38	27	24	15	31	394
	Ausentes	6	9	3	12	6	7	4	16	7	1	5	3	79
BELA	Marcações		1	165	2		1	152		2	1	1	61	386
	Aprovados		0	78	1		0	81		2	1	1	47	211
	Reprovados		1	83	1		1	63		0	0	0	12	161
	Ausentes		0	4	0		0	8		0	0	0	2	14
BOSMAR	Marcações	1	1		3	1	1							7
	Aprovados	0	0		1	0	0							1
	Reprovados	1	1		1	1	1							5
	Ausentes	0	0		1	0	0							1
BRAGA	Marcações				76			26					79	181
	Aprovados				47			11					51	109
	Reprovados				25			10					27	62
	Ausentes				4			5					1	10
COOPIAUTO	Marcações	566	570	701	625	711	713	773	643	583	497	398	374	7.154
	Aprovados	224	227	307	251	303	302	296	267	241	214	163	139	2.934
	Reprovados	302	287	341	327	353	354	404	305	289	229	191	198	3.580
	Ausentes	40	56	53	47	55	57	73	71	53	54	44	37	640
CRISTAL	Marcações					73		74		37		1	1	186
	Aprovados					40		32		7		0	0	79
	Reprovados					25		39		17		1	1	83
	Ausentes					8		3		13		0	0	24
CAMILY	Marcações	9	4	319	4	1	189	2	242	3	9	6	134	922
	Aprovados	3	0	170	2	0	97	1	86	2	2	3	55	421
	Reprovados	5	4	115	2	1	67	1	99	1	4	3	55	357
	Ausentes	1	0	34	0	0	25	0	57	0	3	0	24	144
CONFIANÇA	Marcações	145	78	107	114	98	95	122	88	102	82	72	42	1.145
	Aprovados	67	26	49	67	42	50	56	44	54	39	30	16	540
	Reprovados	61	46	48	36	44	37	56	35	40	32	29	18	482
	Ausentes	17	6	10	11	12	8	10	9	8	11	13	8	123
CMA 12A	Marcações	14	5	8	5	3	38	34	31	47	62	24	32	303
	Aprovados	3	3	0	1	1	22	10	11	23	27	11	10	122
	Reprovados	6	2	6	4	0	15	19	16	19	27	7	17	138
	Ausentes	5	0	2	0	2	1	5	4	5	8	6	5	43
DINAMICA	Marcações	1		68					67				50	186
	Aprovados	-		33					34				28	95
	Reprovados	1		31					33				19	84
	Ausentes	-		4					0				3	7



DETRAN	Marcações				121	46	128	23	44		23		7	1	393
	Aprovados				59	25	20	6	10		8		2	0	130
	Reprovados				51	6	78	15	31		12		5	1	199
	Ausentes				11	15	30	2	3		3		0	0	64
ESCOLA KM	Marcações			4											4
	Aprovados			1											1
	Reprovados			3											3
	Ausentes			0											0
EFICIENTE	Marcações	25	27	27	23	47	47	71	31	36	85	79	89		587
	Aprovados	10	12	13	10	23	17	33	11	16	41	32	34		252
	Reprovados	14	14	14	13	21	26	32	17	15	32	45	42		285
	Ausentes	1	1	0	0	3	4	6	3	5	12	2	13		50
EL SHADAI	Marcações	61	37	65	43	53	33	35	26	17	12	10	14		406
	Aprovados	23	15	30	22	20	12	11	7	4	3	2	3		152
	Reprovados	28	14	28	18	32	16	19	16	11	6	5	6		199
	Ausentes	10	8	7	3	1	5	5	3	2	3	3	5		55
EBS	Marcações							19	68	100	55	81	68	53	444
	Aprovados							11	43	62	23	44	42	27	252
	Reprovados							8	22	34	27	31	22	21	165
	Ausentes							0	3	4	5	6	4	5	27
GISELE	Marcações	90	47	92	60	66	71	93	58	60	70	52	23		782
	Aprovados	47	20	49	29	27	34	46	27	32	39	26	9		385
	Reprovados	41	23	36	27	35	28	41	23	21	23	20	13		331
	Ausentes	2	4	7	4	4	9	6	8	7	8	6	1		66
GRANERY	Marcações	160	56	122	126	95	77	80	72	73	52	49	111		1.073
	Aprovados	83	19	61	54	53	26	29	36	34	20	16	49		480
	Reprovados	64	22	46	59	34	44	43	30	36	28	26	47		479
	Ausentes	13	15	15	13	8	7	8	6	3	4	7	15		114
IDEAL	Marcações	146	154	191	157	161	175	180	137	132	175	157	139		1.904
	Aprovados	50	63	85	83	62	67	77	57	45	52	60	56		757
	Reprovados	78	71	89	64	84	99	88	65	72	85	82	73		950
	Ausentes	18	20	17	10	15	9	15	15	15	38	15	10		197
ISIS	Marcações	214	178	210	179	189	144	137	132	166	109	110	115		1.883
	Aprovados	91	63	91	79	84	53	51	47	60	46	46	47		758
	Reprovados	104	88	100	79	90	75	71	66	75	51	49	61		909
	Ausentes	19	27	19	21	15	16	15	19	31	12	15	7		216
JUCEL	Marcações	2	262	5	304	7	7	232	3	3	341	10	9		1.185
	Aprovados	0	92	2	115	2	1	68	0	0	138	3	1		422
	Reprovados	2	147	3	162	5	5	143	3	3	177	6	8		664
	Ausentes	0	23	0	27	0	1	21	0	0	26	1	0		99
JACK	Marcações		113	36	94	2		126	3	88	1	24			487
	Aprovados		53	26	35	0		46	1	41	0	5			207
	Reprovados		50	10	51	2		71	1	42	1	17			245
	Ausentes		10	0	8	0		9	1	5	0	2			35
LIDER	Marcações	451	496	474	503	503	454	447	305	476	357	387	260		5.113
	Aprovados	220	291	242	268	289	229	229	157	266	175	222	132		2.720
	Reprovados	187	170	198	191	185	188	184	119	177	133	137	96		1.965
	Ausentes	44	35	34	44	29	37	34	29	33	49	28	32		428
LUNA	Marcações	2	170	3	140	59	2	123	1	94	2	128	1		725
	Aprovados	1	68	1	60	28	1	36	0	37	1	57	1		291
	Reprovados	1	77	2	46	26	1	65	1	46	1	61	0		327
	Ausentes	0	25	0	34	5	0	22	0	11	0	10	0		107
MAIA-TEFE	Marcações	1	1	16	1		3	1		20					43
	Aprovados	1	0	8	1		2	1		8					21
	Reprovados	0	1	4	0		1	0		9					15
	Ausentes	0		4	0		0	0		3					7
MANACAPURU	Marcações	8	61	11	92	3	2	67	3	48	8	33	3		339
	Aprovados	3	12	5	25	2	1	10	0	13	1	8	1		81
	Reprovados	3	36	5	48	0	1	41	2	27	4	14	2		183
	Ausentes	2	13	1	19	1	0	16	1	8	3	11	0		75
MANANCIAL	Marcações		1	1	41	24				48		1	15		131
	Aprovados		0	0	18	13				27		0	7		65
	Reprovados		1	1	20	9				19		1	5		56
	Ausentes		0	0	3	2				2		0	3		10
MANAUS	Marcações	208	173	380	277	213	249	198	215	246	203	151	131		2.644
	Aprovados	82	79	189	140	91	105	77	87	111	99	59	54		1.173
	Reprovados	97	71	168	118	92	123	105	99	102	90	69	52		1.186
	Ausentes	29	23	23	19	30	21	16	29	33	14	23	25		285



MENDES	Marcações	85	71	92	100	100	120	102	96	75	59	62	49	1.011
	Aprovados	30	25	28	39	35	38	31	27	18	19	17	16	323
	Reprovados	44	36	49	50	50	64	54	57	49	32	37	25	547
	Ausentes	11	10	15	11	15	18	17	12	8	8	8	8	141
MESQUITA	Marcações	297	307	317	299	344	329	323	262	189	232	283	222	3.404
	Aprovados	131	128	127	142	148	127	123	110	56	86	127	79	1.384
	Reprovados	138	156	163	139	168	177	172	124	111	115	140	121	1.724
	Ausentes	28	23	27	18	28	25	172	28	22	31	16	22	440
METROPOLITANA	Marcações	124	4	2	130	1		120		1	1	2	133	518
	Aprovados	45	2	0	86	0		42		1	1	1	60	238
	Reprovados	63	2	2	36	0		46		0	0	1	60	210
	Ausentes	16	0	0	8	1		32		0	0	0	13	70
MONZA	Marcações	142	153	211	201	215	187	237	192	207	207	162	172	2.286
	Aprovados	53	66	100	85	97	78	76	71	74	93	57	76	926
	Reprovados	77	81	93	99	98	87	136	100	117	104	92	76	1.160
	Ausentes	12	6	18	17	20	22	25	21	16	10	13	20	200
MOTTA	Marcações	287	309	261	327	309	267	277	227	290	285	264	201	3.304
	Aprovados	110	131	109	159	126	116	105	86	133	134	112	83	1.404
	Reprovados	140	141	125	138	141	126	135	106	134	126	124	90	1.526
	Ausentes	37	37	27	30	42	25	37	35	23	25	28	28	374
MAREZIA	Marcações			49	61	75	52	64	82	147	115	92	129	866
	Aprovados			25	33	35	23	38	49	76	53	46	63	441
	Reprovados			17	25	34	24	23	24	51	45	36	56	335
	Ausentes			7	3	6	5	3	9	20	17	10	10	90
MOREIRA	Marcações			6			138	74			3	1	5	227
	Aprovados			2			59	30			2	1	1	95
	Reprovados			2			68	42			1	0	4	117
	Ausentes			2			11	2			0	0	0	15
MANAQUIRI	Marcações			28	69			36		2			111	246
	Aprovados			7	35			8		1			53	104
	Reprovados			16	30			21		1			53	121
	Ausentes			5	4			7		0			5	21
MARIA MARIA	Marcações					18				65				83
	Aprovados					12				28				40
	Reprovados					5				29				34
	Ausentes					1				8				9
MADEIRA	Marcações					102	29	42		24	1	1	44	243
	Aprovados					58	17	19		6	0	1	17	118
	Reprovados					39	5	21		15	1	0	12	93
	Ausentes					5	7	2		3	0	0	15	32
NB	Marcações	358	372	519	439	351	408	443	405	343	352	349	291	4.630
	Aprovados	189	208	325	246	194	218	233	229	191	200	201	145	2.579
	Reprovados	142	139	164	157	125	161	172	146	117	124	118	115	1.680
	Ausentes	27	25	30	36	32	29	38	30	35	28	30	31	371
NOVO MUNDO	Marcações		117	2	163	1	2	193	1	1	218	3	2	703
	Aprovados		37	2	38	1	2	52	0	1	56	2	2	193
	Reprovados		58	0	99	0	0	105	0	0	126	1	0	389
	Ausentes		22	0	26	0	0	36	1	0	36	0	0	121
NELY	Marcações	445	410	492	547	540	476	412	362	521	410	379	324	5.318
	Aprovados	232	216	271	292	259	219	185	158	262	218	195	152	2.659
	Reprovados	190	169	184	223	232	217	200	170	211	158	158	132	2.244
	Ausentes	23	25	37	32	49	40	27	34	48	34	26	40	415
NERV	Marcações	43	50	63	52	49	34	29	16	18	14	16	14	398
	Aprovados	16	17	26	17	20	10	10	5	9	4	6	3	143
	Reprovados	22	27	33	30	24	22	14	10	6	8	8	8	212
	Ausentes	5	6	4	5	5	2	5	1	3	2	2	3	43
NEVES	Marcações	205	154	281	230	270	239	225	198	197	178	150	113	2.440
	Aprovados	90	60	119	95	99	90	83	75	69	74	76	44	974
	Reprovados	95	78	136	115	142	127	120	93	104	81	59	54	1.204
	Ausentes	20	16	26	20	29	22	22	30	24	23	15	15	262
NOBRE	Marcações	195	196	222	259	225	239	260	199	178	151	153	94	2.371
	Aprovados	86	88	108	122	90	91	119	85	87	71	69	43	1.059
	Reprovados	94	94	99	117	117	122	112	93	83	70	62	41	1.104
	Ausentes	15	14	15	20	18	26	29	21	8	10	22	10	208
KAIROS	Marcações		1	55		24	1		49	3	2	6	47	188
	Aprovados		1	34		5	0		27	1	0	3	25	96
	Reprovados		0	12		11	0		17	2	2	2	17	63
	Ausentes		0	9		8	1		5	0	0	1	5	29



KARIME	Marcações	151	188	194	160	207	193	222	153	124	156	147	114	2.009
	Aprovados	56	86	84	70	95	84	98	71	48	69	76	60	897
	Reprovados	84	91	91	84	97	89	109	62	67	72	68	48	962
	Ausentes	11	11	19	6	15	20	15	20	9	15	3	6	150
PROGRESSIVO	Marcações	317	333	424	348	380	334	379	345	373	309	232	228	4.002
	Aprovados	174	180	230	186	201	154	175	176	208	140	112	85	2.021
	Reprovados	122	134	164	137	150	146	164	138	140	137	103	116	1.651
	Ausentes	21	19	30	25	29	34	40	31	25	32	17	27	330
PADRAO	Marcações	47	43	88	59	26	115	37	22	92	9	6	30	574
	Aprovados	22	17	28	38	3	58	9	3	39	3	2	16	238
	Reprovados	23	21	47	16	20	49	24	14	47	3	3	12	279
	Ausentes	2	5	13	5	3	8	4	5	6	3	1	2	57
PANDA	Marcações	45	41	41	47	30	62	33	54	43	23	35	22	476
	Aprovados	15	12	15	17	9	31	10	14	12	7	15	6	163
	Reprovados	24	25	20	18	16	27	13	29	21	9	15	11	228
	Ausentes	6	4	6	12	5	4	10	11	10	7	5	5	85
PARIS	Marcações		1	306	2	26	233	1		151	1	1		722
	Aprovados		0	171	2	8	112	1		81	0	1		376
	Reprovados		1	119	0	17	116	0		64	0	0		317
	Ausentes		0	16	0	1	5	0		6	1	0		29
PEDROSA	Marcações					34		43		56	1		1	135
	Aprovados					13		7		14	1		0	35
	Reprovados					20		30		34	0		1	85
	Ausentes					1		6		8	0		0	15
PATTY	Marcações	183	159	319	180	203	196	193	198	98	248	93	125	2.195
	Aprovados	69	68	146	67	76	77	60	81	30	121	35	54	884
	Reprovados	98	77	154	97	113	99	113	99	59	105	51	62	1.127
	Ausentes	16	14	19	16	14	20	20	18	9	22	7	9	184
RIOS	Marcações			91			96			104	1	2		294
	Aprovados			42			52			47	0	0		141
	Reprovados			37			38			46	1	2		124
	Ausentes			12			6			11	0	0		29
SABBA	Marcações	540	508	620	571	623	599	579	479	478	435	383	445	6.260
	Aprovados	264	220	293	248	272	254	226	206	244	211	176	234	2.848
	Reprovados	238	235	288	261	293	293	284	210	189	184	167	180	2.822
	Ausentes	38	53	39	62	58	52	69	63	45	40	40	31	590
SAMAUMA	Marcações	143	1	1	70	2	1	212	8	5	6	27	166	642
	Aprovados	47	0	1	35	1	0	57	2	2	3	6	52	206
	Reprovados	86	1	0	26	1	1	128	4	2	2	16	89	356
	Ausentes	10	0	0	9	0	0	27	2	1	1	5	25	80
SANTA CECILIA	Marcações		67		108			123	1	1	161	3		464
	Aprovados		17		45			42	0	0	53	2		159
	Reprovados		38		53			69	0	1	95	0		256
	Ausentes		12		10			12	1	0	13	1		49
SEST SENAT	Marcações	128	78	115	125	152	188	198	254	163	140	139	161	1.841
	Aprovados	52	26	53	59	67	78	100	130	77	61	54	57	814
	Reprovados	65	47	54	55	70	87	86	109	71	69	67	81	861
	Ausentes	11	5	8	11	15	23	12	15	15	10	18	23	166
SIGNOS	Marcações	480	470	667	568	520	536	491	359	341	293	303	235	5.263
	Aprovados	204	209	356	292	222	236	184	129	129	92	112	103	2.268
	Reprovados	229	209	260	230	237	247	256	190	176	171	158	100	2.463
	Ausentes	47	52	51	46	61	53	51	40	36	30	33	32	532
SOLIMOES	Marcações	1		1	11	122	2	1		69			41	248
	Aprovados	-		1	8	87	2	1		40			27	166
	Reprovados	1		0	3	31	0	0		28			13	76
	Ausentes	-		0	0	4	0	0		1			1	6
SAPIRA	Marcações		211	4	216	2	248	3	209	2		180	1	1.076
	Aprovados		66	2	96	0	101	2	75	1		62	1	406
	Reprovados		117	2	91	2	130	1	107	1		97	0	548
	Ausentes		28	0	29	0	17	0	27	0		21	0	122
SHALON	Marcações	4	5	87		45		5					56	202
	Aprovados	2	3	70		35		2					40	152
	Reprovados	2	2	4		8		0					12	28
	Ausentes	-	0	13		2		3					4	22
TJ	Marcações	112	135	164	191	160	135	124	116	112	67	65	76	1.457
	Aprovados	48	64	60	86	67	52	37	37	42	28	21	28	570
	Reprovados	56	59	84	81	69	71	70	65	59	28	33	39	714
	Ausentes	8	12	20	24	24	12	17	14	11	11	11	9	173
TLA	Marcações			2		2		2		1				7
	Aprovados			1		0		1		0				2
	Reprovados			1		1		1		0				
	Ausentes			0		1		0		1				



TRANSFERIDOS	Marcações	7	7	20	7	6	7	12	8	8	6	7	9	104
	Aprovados	5	2	12	2	1	4	8	4	3	2	3	3	49
	Reprovados	1	4	6	4	4	3	3	4	4	3	3	5	44
	Ausentes	1	1	2	1	1	0	1	0	1	1	1	1	11
TRANSITO LIVRE	Marcações					103		123	2	65	1	43	1	338
	Aprovados					31		46	0	8	1	15	1	102
	Reprovados					67		67	2	42	0	22	0	200
	Ausentes					5		10	0	15	0	6	0	36
YARA	Marcações	67	66	58	57	102	109	157	119	127	119	106	107	1.194
	Aprovados	37	34	33	24	61	47	78	65	68	70	60	53	630
	Reprovados	23	26	23	22	38	54	65	43	52	43	42	40	471
	Ausentes	7	6	2	11	3	8	14	11	7	6	4	14	93
WG	Marcações			268	1	1	1		36	161				468
	Aprovados			138	1	0	1		16	50				206
	Reprovados			107	-	1	0		15	101				224
	Ausentes			23	-	0	0		5	10				38
VAL CIDADE NOVA	Marcações	262	235	338	250	244	312	255	239	161	199	146	148	2.789
	Aprovados	113	95	150	126	103	136	91	101	61	101	60	70	1.207
	Reprovados	124	120	161	103	112	143	145	114	87	82	65	55	1.311
	Ausentes	25	20	27	21	29	33	19	24	13	16	21	23	271
VILLA NOVA	Marcações			1										1
	Aprovados			-										0
	Reprovados			1										1
	Ausentes			-										0
VAL-CACHOEIRINH	Marcações	301	254	462	309	456	375	503	471	384	360	312	378	4.565
	Aprovados	132	107	205	120	220	164	220	217	159	164	125	162	1.995
	Reprovados	146	108	213	154	188	167	224	210	185	158	145	162	2.060
	Ausentes	23	39	44	35	48	44	59	44	40	38	42	54	510
TOTAL	Marcações	7.514	7.742	10.530	9.785	9.344	9.290	10.501	8.026	8.372	7.413	6.453	6.536	101.506
	Aprovados	3.360	3.392	5.133	4.593	4.245	4.078	4.226	3.484	3.695	3.298	2.858	2.908	45.270
	Reprovados	3.502	3.586	4.539	4.310	4.246	4.391	5.221	3.652	3.875	3.356	2.943	2.888	46.509
	Ausentes	652	764	858	882	853	821	1.198	890	802	759	652	740	9.871



DEPARTAMENTO ESTADUAL DE TRÂNSITO DO AMAZONAS
GERÊNCIA DA CONTROLADORIA REGIONAL DE TRÂNSITO - CRT
RELATÓRIO MENSAL./2015

DIREÇÃO

AUTO-ESCOLAS (em Manaus)	SITUAÇÃO	JAN	FEV	MAR	ABR	MAI	JUN	JUL	AGO	SET	OUT	NOV	DEZ	TOTAL
AUTO ESCOLA ELITI	Marcações	8	11	32	25	59	57	68	67	84	88	92	106	697
	Aprovados	7	5	10	13	32	24	30	29	34	42	39	46	311
	Reprovados	1	5	19	10	23	30	26	34	44	39	46	47	324
	Ausentes	0	1	3	2	4	3	12	4	6	7	7	13	62
AMA RIO	Marcações	4	18	29	46	36	47	57	64	96	112	119	116	744
	Aprovados	2	11	16	23	24	26	30	27	43	50	55	59	366
	Reprovados	1	6	11	19	12	17	20	35	42	52	60	46	321
	Ausentes	1	1	2	4	0	4	7	2	11	10	4	11	57
AMAZONIA	Marcações	0			69									69
	Aprovados	0			65									65
	Reprovados	0			1									1
	Ausentes	0			3									3
AMAZONAS	Marcações	395	287	358	324	301	331	392	373	442	398	446	377	4.424
	Aprovados	195	128	153	139	135	137	187	154	215	160	195	173	1.971
	Reprovados	158	131	186	169	142	172	179	190	190	214	232	186	2.149
	Ausentes	42	28	19	16	24	22	26	29	37	24	19	18	304
ALFA & OMEGA	Marcações					195		185		59			3	442
	Aprovados					171		143		41			2	357
	Reprovados					17		24		10			1	52
	Ausentes					7		18		8			0	33
B & B	Marcações	68	59	82	66		78	78	145	109	98	84	83	950
	Aprovados	41	35	38	30		41	34	80	53	48	44	48	492
	Reprovados	23	22	42	33		30	32	54	51	43	32	29	391
	Ausentes	4	2	2	3		7	12	11	5	7	8	6	67
BELA	Marcações			205		58	8	226					10	507
	Aprovados			171		22	6	183					10	392
	Reprovados			30		30	1	34					0	95
	Ausentes			4		6	1	9					0	20
BOSMAR	Marcações	39	38	45	56	33	57	48	26	23	11	9	8	393
	Aprovados	20	18	29	35	12	42	31	18	10	6	6	4	231
	Reprovados	16	15	14	14	19	14	16	7	12	4	3	3	137
	Ausentes	3	5	2	7	2	1	1	1	1	1	0	1	25
BRAGA	Marcações				95			35					121	251
	Aprovados				78			27					110	215
	Reprovados				10			1					11	22
	Ausentes				6			7					0	13
COOPIAUTO	Marcações	855	672	878	802	764	751	796	823	865	819	827	731	9.583
	Aprovados	406	321	392	378	350	324	384	378	395	360	370	341	4.399
	Reprovados	350	288	403	350	355	343	345	378	403	394	384	331	4.324
	Ausentes	99	63	83	74	59	84	67	67	67	65	73	59	860
CRISTAL	Marcações		1	1		73	3	101						179
	Aprovados		0	0		52	2	80						134
	Reprovados		1	1		16	1	17						36
	Ausentes		0	0		5	0	4						9
CAMILY	Marcações			291			210		304			68	197	1.070
	Aprovados			254			156		228			61	111	810
	Reprovados			24			28		45			3	52	152
	Ausentes			13			26		31			4	34	108
NOVO MUNDO	Marcações	2	56		65		1	74			131			329
	Aprovados	2	45		50		0	39			96			232
	Reprovados	0	8		9		0	31			28			76
	Ausentes	0	3		6		1	4			7			21
CONFIANÇA	Marcações	87	45	100	64	74	79	91	103	112	102	103	75	1.035
	Aprovados	39	25	44	24	34	31	39	45	48	46	60	30	465
	Reprovados	38	19	50	34	31	36	43	55	59	50	36	37	488
	Ausentes	10	1	6	6	9	12	9	3	5	6	7	8	82



CMA 12A	Marcações	26	15	72	74	64	104	15	182	21	96	97	126	892
	Aprovados	13	8	40	66	53	87	5	136	16	69	80	99	672
	Reprovados	3	6	27	4	9	13	7	35	4	24	14	22	168
	Ausentes	10	1	5	4	2	4	3	11	1	3	3	5	52
DINAMICA	Marcações			59	1	47			69				71	247
	Aprovados			41	0	33			61				56	191
	Reprovados			14	1	5			4				11	35
	Ausentes			4	0	9			4				4	21
DETRAN	Marcações													0
	Aprovados													0
	Reprovados													0
	Ausentes													0
ESCOLA KM	Marcações													0
	Aprovados													0
	Reprovados													0
	Ausentes													0
EFICIENTE	Marcações	13	23	37	45	55	39	61	50	60	61	79	59	582
	Aprovados	5	11	15	18	28	16	23	15	26	29	40	32	258
	Reprovados	6	11	16	24	23	22	32	33	26	28	35	24	280
	Ausentes	2	1	6	3	4	1	6	2	8	4	4	3	44
EBS	Marcações							3	8	25	32	41	46	155
	Aprovados							3	4	17	9	18	16	67
	Reprovados							0	4	8	21	19	27	79
	Ausentes							0	0	0	2	4	3	9
EL SHADAI	Marcações	22	11	17	14	14	13	12	13	11	13	11	12	163
	Aprovados	9	5	9	6	7	2	8	4	5	5	3	4	67
	Reprovados	11	5	7	8	6	10	4	9	5	8	5	6	84
	Ausentes	2	1	1	0	1	1	0	0	1	0	3	2	12
GISELE	Marcações	64	36	66	67	57	50	58	50	64	60	66	52	690
	Aprovados	35	17	36	45	24	26	30	26	30	30	33	26	358
	Reprovados	23	14	25	21	29	17	26	22	30	27	29	22	285
	Ausentes	6	5	5	1	4	7	2	2	4	3	4	4	47
GRANERY	Marcações	72	32	75	102	62	58	55	60	64	57	46	119	802
	Aprovados	37	19	35	62	23	22	27	27	29	24	18	55	378
	Reprovados	25	12	37	31	30	31	27	29	28	30	25	58	363
	Ausentes	10	1	3	9	9	5	1	4	7	3	3	6	61
IDEAL	Marcações	42	17	32	29	30	27	42	27	41	38	51	39	415
	Aprovados	18	11	17	10	19	11	21	11	24	12	26	16	196
	Reprovados	21	6	11	13	9	15	16	14	14	25	21	21	186
	Ausentes	3	0	4	6	2	1	5	2	3	1	4	2	33
ISIS	Marcações	125	80	111	88	96	83	77	66	77	59	78	61	1.001
	Aprovados	62	31	53	38	34	31	25	25	28	20	27	22	396
	Reprovados	54	43	47	44	51	42	44	34	37	27	38	35	496
	Ausentes	9	6	11	6	11	10	8	7	12	12	13	4	109
JUCEL	Marcações		181	1	221			181		3	189	1	1	778
	Aprovados		151	1	196			95		1	146	1	1	592
	Reprovados		25	0	17			76		1	37	0	0	156
	Ausentes		5	0	8			9		1	6	0	0	29
JACK	Marcações		102	32	91		1	77		1		42		346
	Aprovados		81	31	72		1	52		1		38		276
	Reprovados		15	1	16		0	22		0		4		58
	Ausentes		6	0	3		0	3		0		0		12
LIDER	Marcações	258	219	384	353	319	388	394	409	435	368	431	367	4.325
	Aprovados	134	104	171	160	133	187	152	186	185	140	172	169	1.893
	Reprovados	104	98	177	156	151	179	209	197	224	213	235	178	2.121
	Ausentes	20	17	36	37	35	22	33	26	26	15	24	20	311
LUNA	Marcações	1	129		141		1	192			17	135	3	619
	Aprovados	1	103		111		1	153			14	104	2	489
	Reprovados	0	17		13		0	31			3	27	1	92
	Ausentes	0	9		17		0	8			0	4	0	38
LENE	Marcações	102	78	97	84	62	77	62	68	69	75	81	63	918
	Aprovados	48	30	45	42	27	40	24	26	27	37	32	24	402
	Reprovados	45	38	41	35	28	33	24	36	31	32	44	29	416
	Ausentes	9	10	11	7	7	4	14	6	11	6	5	10	100
MAIA-TEFE	Marcações	1		24	1		31					1		58
	Aprovados	1		19	0		27					1		48
	Reprovados	0		5	1		0					0		6
	Ausentes	0		0	0		4					0		4



MANACAPURU	Marcações	1	21	103	73	2		48				24	2	274	
	Aprovados	0	14	96	48	2		42				16	0	218	
	Reprovados	1	4	3	13	0		1				5	0	27	
	Ausentes	0	3	4	12	0		5				3	2	29	
MANANCIAL	Marcações				60	28	2	1	1	70				42	204
	Aprovados				57	27	1	1	1	58				40	185
	Reprovados				3	1	1	0	0	8				0	13
	Ausentes				0	0	0	0	0	4				2	6
MANAUS	Marcações	122	105	154	144	155	177	158	205	185	181	179	177	1.942	
	Aprovados	57	30	61	68	62	72	71	86	85	82	74	86	834	
	Reprovados	50	65	77	66	77	80	74	106	82	71	82	71	901	
	Ausentes	15	10	16	10	16	25	13	13	18	28	23	20	207	
MENDES	Marcações	51	39	64	64	72	84	86	94	76	84	77	60	851	
	Aprovados	25	19	20	19	30	31	32	34	36	27	31	23	327	
	Reprovados	23	15	42	38	34	44	46	57	36	51	37	34	457	
	Ausentes	3	5	2	7	8	9	8	3	4	6	9	3	67	
MESQUITA	Marcações	421	384	483	496	469	418	447	459	479	431	411	412	5.310	
	Aprovados	201	172	216	249	206	197	213	215	254	175	175	193	2.466	
	Reprovados	189	179	223	200	216	186	186	214	200	223	203	183	2.402	
	Ausentes	31	33	44	47	47	35	48	30	25	33	33	36	442	
METROPOLITANA	Marcações	1		10	109		13	2						135	270
	Aprovados	1		10	106		13	2						95	227
	Reprovados	0		0	1		0	-						34	35
	Ausentes	0		0	2		0	-						6	8
MONZA	Marcações	140	126	145	143	158	137	168	172	169	161	163	145	1.827	
	Aprovados	52	55	60	57	68	51	74	83	71	65	59	44	739	
	Reprovados	69	55	75	69	75	73	79	81	84	72	89	88	909	
	Ausentes	19	16	10	17	15	13	15	8	14	24	15	13	179	
MOTTA	Marcações	224	174	261	225	240	256	268	261	273	220	250	227	2.879	
	Aprovados	99	90	102	122	97	115	125	135	132	115	117	113	1.362	
	Reprovados	95	71	130	81	108	114	118	108	114	95	117	97	1.248	
	Ausentes	30	13	29	22	35	27	25	18	27	10	16	17	269	
MAREZIA	Marcações			4	14	35	60	70	96	94	126	144	139	782	
	Aprovados			4	8	13	31	28	41	45	52	60	59	341	
	Reprovados			0	5	18	25	36	47	45	62	81	72	391	
	Ausentes			0	1	4	4	6	8	4	12	3	8	50	
MARIA MARIA	Marcações					33			11					44	
	Aprovados					32			11					43	
	Reprovados					0			0					0	
	Ausentes					1			0					1	
MOREIRA	Marcações		1	32			22	5						8	68
	Aprovados		1	29			14	4						6	54
	Reprovados		0	2			5	0						1	8
	Ausentes		0	1			3	1						1	6
MANAQUIRI	Marcações			9	52			69						55	185
	Aprovados			8	47			46						38	139
	Reprovados			1	4			18						15	38
	Ausentes			0	1			5						2	8
NB	Marcações	385	397	519	451	445	475	495	474	499	436	485	458	5.519	
	Aprovados	187	183	222	202	202	205	229	215	229	156	243	199	2.472	
	Reprovados	167	193	268	215	202	231	219	227	235	243	216	221	2.637	
	Ausentes	31	21	29	34	41	39	47	32	35	37	26	38	410	
NELV	Marcações	357	268	431	419	393	421	457	447	543	437	480	417	5.070	
	Aprovados	150	108	168	197	152	176	200	197	218	184	192	155	2.097	
	Reprovados	173	142	224	192	208	210	230	221	295	219	257	236	2.607	
	Ausentes	34	18	39	30	33	35	27	29	30	34	31	26	366	
NERV	Marcações	43	28	77	39	61	48	51	64	44	58	56	42	611	
	Aprovados	22	14	40	12	29	19	29	24	18	21	20	16	264	
	Reprovados	16	12	32	21	27	23	18	36	20	34	26	23	288	
	Ausentes	5	2	5	6	5	6	4	4	6	3	10	3	59	
NEVES	Marcações	207	167	213	286	237	197	245	229	265	221	250	198	2.715	
	Aprovados	98	82	106	149	109	99	105	98	128	94	114	96	1.278	
	Reprovados	95	73	89	106	107	82	115	112	120	114	126	90	1.229	
	Ausentes	14	12	18	31	21	16	25	19	17	13	10	12	208	
NOBRE	Marcações	155	138	162	180	178	166	218	175	219	178	174	172	2.115	
	Aprovados	74	51	70	74	79	74	93	91	105	90	79	82	962	
	Reprovados	60	76	79	86	80	73	106	76	93	76	84	77	966	
	Ausentes	21	11	13	20	19	19	19	8	21	12	11	13	187	



KAIROS	Marcacões				28		49	3		65				74	219
	Aprovados				27		47	3		56				60	193
	Reprovados				0		1	0		8				8	17
	Ausentes				1		1	0		1				5	8
KARIME	Marcacões	198	172	191	159	162	163	184	158	151	151	163	191	2.043	
	Aprovados	78	78	77	62	54	68	86	74	65	53	66	79	840	
	Reprovados	102	77	98	82	85	84	85	73	76	79	86	93	1.020	
	Ausentes	18	17	16	15	23	11	12	11	10	19	11	19	182	
PROGRESSIVO	Marcacões	319	247	392	386	359	380	431	393	406	362	350	314	4.339	
	Aprovados	135	103	142	147	135	148	152	140	152	136	118	103	1.611	
	Reprovados	155	121	217	218	199	198	238	222	207	196	197	178	2.346	
	Ausentes	29	23	33	21	25	34	41	31	47	30	35	33	382	
VILLA NOVA	Marcacões				1									1	
	Aprovados				1									1	
	Reprovados				0									0	
	Ausentes				0									0	
PADRAO	Marcacões	59	40	125	99	53	44	60	48	60	54	41	55	738	
	Aprovados	24	13	75	61	24	30	27	18	21	27	17	41	378	
	Reprovados	25	22	44	35	26	12	27	28	31	22	20	12	304	
	Ausentes	10	5	6	3	3	2	6	2	8	5	4	2	56	
PANDA	Marcacões	98	67	209	98	75	99	124	124	188	138	114	116	1.450	
	Aprovados	43	27	135	48	38	39	60	57	107	64	55	59	732	
	Reprovados	45	35	63	42	28	51	57	55	69	61	51	44	601	
	Ausentes	10	5	11	8	9	9	7	12	12	13	8	13	117	
PEDROSA	Marcacões					43	2	38						83	
	Aprovados					32	1	26						59	
	Reprovados					11	1	10						22	
	Ausentes					0	0	2						2	
PARIS	Marcacões			227		82	146	2	3	176		1	1	638	
	Aprovados			183		61	136	1	1	130		1	0	513	
	Reprovados			38		15	6	1	2	22		0	1	85	
	Ausentes			6		6	4	0	0	24		0	0	40	
PATTY	Marcacões	279	176	252	204	188	157	228	187	208	203	204	192	2.478	
	Aprovados	135	81	126	79	72	64	108	91	82	95	94	102	1.129	
	Reprovados	113	82	103	111	94	76	103	80	106	91	94	78	1.131	
	Ausentes	31	13	23	14	22	17	17	16	20	17	16	12	218	
PMAM	Marcacões	22	17	16	12	39	33	25	34	36	90	27	55	406	
	Aprovados	5	5	10	5	24	26	16	23	31	63	13	40	261	
	Reprovados	7	10	3	6	10	2	5	9	4	20	6	9	91	
	Ausentes	10	2	3	1	5	5	4	2	1	7	8	6	54	
RIO MADEIRA	Marcacões				93	47	31	51		48			55	325	
	Aprovados				90	39	27	44		38			49	287	
	Reprovados				0	7	3	6		10			2	28	
	Ausentes				3	1	1	1		0			4	10	
RIOS	Marcacões			65	2		70					2	3	142	
	Aprovados			44	2		53					2	2	103	
	Reprovados			11	0		1					0	1	13	
	Ausentes			10	0		16					0	0	26	
RUIZ	Marcacões			6										6	
	Aprovados			5										5	
	Reprovados			1										1	
	Ausentes			0										0	
SABBA	Marcacões	471	418	577	482	424	499	586	540	532	464	472	433	5.898	
	Aprovados	231	163	249	220	157	198	247	231	232	175	201	176	2.480	
	Reprovados	206	215	286	222	224	270	295	264	253	245	236	228	2.944	
	Ausentes	34	40	42	40	43	31	44	45	47	44	35	29	474	
SAMAUMA	Marcacões			73	69								108	250	
	Aprovados			65	62								71	198	
	Reprovados			1	2								33	36	
	Ausentes			7	5								4	16	
SANTA CECILIA	Marcacões		55		59			55		3	102	1	2	277	
	Aprovados		49		50			31		2	74	0	1	207	
	Reprovados		4		6			20		1	25	1	1	58	
	Ausentes		2		3			4		0	3	0	0	12	



SEST SENAT	Marcações													0
	Aprovados													0
	Reprovados													0
	Ausentes													0
SIGNOS	Marcações	287	228	300	264	223	229	166	119	77	80	57	44	2.074
	Aprovados	126	92	134	107	91	116	87	49	27	30	23	16	898
	Reprovados	130	122	151	126	110	93	68	57	46	46	26	24	999
	Ausentes	31	14	15	31	22	20	11	13	4	4	8	4	177
SOLIMÕES	Marcações		2	3	54	69				148	4		125	405
	Aprovados		1	1	46	62				96	4		105	315
	Reprovados		-	2	6	5				45	0		13	71
	Ausentes		1	-	2	2				7	0		7	19
SAFIRA	Marcações	1	358		304				270			249		1.182
	Aprovados	1	253		221				190			188		853
	Reprovados	0	79		67				63			50		259
	Ausentes	0	26		16				17			11		70
SHALON	Marcações			94		19		31					83	227
	Aprovados			87		16		27					72	202
	Reprovados			0		0		4					7	11
	Ausentes			7		3		0					4	14
TJ	Marcações	76	65	96	60	76	75	67	59	78	75	91	69	887
	Aprovados	32	26	44	26	30	42	35	25	31	31	31	27	380
	Reprovados	31	33	43	27	39	28	27	30	37	38	53	31	417
	Ausentes	13	6	9	7	7	5	5	4	10	6	7	11	90
TLA	Marcações			59		28		20					26	133
	Aprovados			46		26		15					22	109
	Reprovados			7		1		3					2	13
	Ausentes			6		1		2					2	11
TRANSITO LIVRE	Marcações					55		74		1		1	1	132
	Aprovados					41		45		1		1	1	89
	Reprovados					11		25		0		0	0	36
	Ausentes					3		4		0		0	0	7
TRANSFERIDOS	Marcações	921	787	1138	1092	1245	1244	1210	955	601	337	241	230	10.001
	Aprovados	265	271	398	353	371	389	353	241	189	94	85	81	3.090
	Reprovados	431	363	511	521	629	606	582	498	293	167	88	91	4.780
	Ausentes	225	153	229	218	245	249	274	216	119	76	68	58	2.130
YARA	Marcações	61	33	53	58	41	61	77	100	113	89	116	119	921
	Aprovados	29	13	27	26	22	30	37	50	50	37	47	44	412
	Reprovados	25	18	19	28	18	25	35	44	53	42	61	66	434
	Ausentes	7	2	7	4	1	6	5	6	10	10	8	9	75
WG	Marcações			231			10		171	37				449
	Aprovados			218			9		151	34				412
	Reprovados			8			1		16	2				27
	Ausentes			5			0		4	1				10
VAL. CIDADE NOVA	Marcações	133	102	159	138	126	152	139	135	131	116	126	98	1.555
	Aprovados	58	41	63	56	46	58	57	49	42	39	52	33	594
	Reprovados	64	49	87	71	64	77	60	73	77	65	65	51	803
	Ausentes	11	12	9	11	16	17	22	13	12	12	9	14	158
VILLA NOVA	Marcações													0
	Aprovados													0
	Reprovados													0
	Ausentes													0
VAL-CACHOEIRINH	Marcações	181	157	240	219	224	255	271	273	260	243	307	283	2.913
	Aprovados	81	80	110	107	107	108	137	118	122	114	127	136	1.347
	Reprovados	80	67	105	94	90	119	117	128	122	108	154	128	1.312
	Ausentes	20	10	25	18	27	28	17	27	16	21	26	19	254
TOTAL	Marcações	7.397	6.882	10.229	9.531	8.532	8.623	10.007	9.229	8.831	7.865	8.164	8.212	103.502
	Aprovados	3.284	3.274	5.098	4.844	3.816	3.883	4.710	4.275	4.059	3.440	3.724	4.021	48.428
	Reprovados	3.231	2.967	4.231	3.797	3.806	3.834	4.300	4.150	4.005	3.764	3.803	3.520	45.408
	Ausentes	882	641	900	888	910	906	994	804	767	661	637	670	9.660





GERÊNCIA DE AVALIAÇÃO MÉDICO- PSICOLÓGICA



Avenida Mário Ypiranga, 1800 – Adrianópolis.
Telefone: (92) 3642-1323/3355
Manaus – AM CEP: 69057-002
www.detran.am.gov.br

DEPARTAMENTO ESTADUAL DE TRÂNSITO DO AMAZONAS
 GERÊNCIA DE ENGENHARIA E ESTATÍSTICA
 RELATÓRIO MENSAL/2013

Atendimentos Médicos

Tipo	Jan	Fev	Mar	Abr	Mai	Jun	Jul	Ago	Set	Out	Nov	Dez	Total
Junta Exame Especial	0	-	50	61	51	52	51	66	36	34	47	52	500
Total	0	0	50	61	51	52	51	66	36	34	47	52	500

Atendimentos Psicológicos

Tipo	Jan	Fev	Mar	Abr	Mai	Jun	Jul	Ago	Set	Out	Nov	Dez	Total
Liberação de CNH	-	-	-	-	-	-	-	-	-	-	-	-	0
Exame Especial	-	-	-	-	-	-	-	-	2	-	-	-	2
1ª Habilitação	-	2	0	1	1	1	-	-	1	1	-	-	7
Troca estrang. p/nacion.	-	-	0	-	-	-	-	-	-	0	-	-	-
Mudança de Categoria	-	-	-	-	-	-	-	-	-	-	-	-	0
Exame Psicopedagógico	-	-	-	-	-	-	140	130	-	-	-	-	270
Renovação (declarou exercer atividade remunerada)	-	-	-	-	-	-	-	-	-	-	-	-	-
Renovação definitiva	-	-	-	-	-	-	-	-	-	-	-	-	-
Total	-	2	-	1	1	1	140	130	3	1	-	-	279





GERÊNCIA DE VEÍCULOS

C.P.D.



Avenida Mário Ypiranga, 1800 – Adrianópolis.
Telefone: (92) 3642-1323/3355
Manaus – AM CEP: 69057-002
www.detrان.am.gov.br



DEPARTAMENTO ESTADUAL DE TRÂNSITO DO AMAZONAS
GERÊNCIA DE ENGENHARIA E ESTATÍSTICA
RELATÓRIO MENSAL / 2015 - CPD

Serviços	Jan	Fev	Mar	Abr	Mai	Jun	Jul	Ago	Set	Out	Nov	Dez	Total
Licenciamento anual	29.028	24.930	40.084	38.088	37.778	39.909	44.643	39.626	34.719	29.698	23.981	23.076	405.560
Transferência de propriedade	8.101	6.561	8.101	7.035	7.564	7.604	8.391	7.450	7.326	6.834	6.854	7.148	88.969
Primeiro emplacamento	4.782	4.068	4.632	4.414	4.332	4.179	4.447	3.997	3.719	3.428	3.590	3.692	49.280
Emplacamento carro de outra UF	177	264	407	424	371	454	538	455	411	417	511	556	4.985
Mudança de cor	163	95	135	101	137	135	135	132	106	107	138	141	1.525
Mudança de categoria	322	308	327	196	278	229	306	269	220	216	230	206	3.107
Mudança de município	575	495	593	464	556	556	627	528	561	443	330	306	6.034
Remarcação de chassi	32	27	33	25	31	40	38	27	30	27	33	26	369
Alteração de dados do veículo	103	78	106	97	137	103	143	138	116	99	66	81	1.267
Alteração de dados do proprietário	336	254	289	291	231	229	306	273	320	262	294	320	3.405
Atualização de restrição	3.675	2.985	3.705	3.215	3.635	3.639	4.000	3.704	3.502	3.234	3.207	3.153	41.654
2ª via de DUT	828	640	885	759	778	782	933	849	814	695	722	798	9.483
Certidão negativa de multa	1.055	380	146	157	117	429	421	186	173	186	232	1.638	5.120
Liberação de veículo apreendido	248	165	339	268	221	292	226	265	331	397	273	247	3.272
Comunicação de venda	345	280	321	270	277	251	341	323	360	326	330	326	3.750
Compra de placa	169	172	87	50	26	32	59	46	38	37	48	35	799
Compra de tarjeta	6	1	9	14	4	1	9	4	6	3	6	10	73
Pagamento de multa	193	172	193	166	201	178	201	274	218	158	224	336	2.514
Pagamento de taxas diversas	1.586	1.668	1.794	1.239	1.194	1.139	1.355	1.159	1.019	998	985	1.030	15.166
2ª via de DUAL	337	314	355	269	303	310	384	293	328	322	334	351	3.900
Troca de placa	-	1	2	-	-	2	1	-	-	-	-	-	6
Correção de cadastro	-	-	-	-	-	-	-	-	-	-	-	-	-
Correção de chassi	6	4	-	8	11	5	9	15	4	4	-	2	68
Correção de marca	2	-	4	2	4	1	5	-	1	1	1	2	23
Correção de exercício	1	-	-	-	-	-	-	-	-	-	-	-	1
Correção ano fabricação/modelo	-	-	-	1	-	-	-	-	-	-	-	-	1
Correção de tipo	-	-	-	-	-	-	1	-	-	-	-	-	1
Correção características veículo	423	285	456	331	333	392	350	375	400	390	354	335	4.424
Correção de proprietário atual	14	7	13	14	8	10	9	4	7	17	112	113	328
Correção de proprietário anterior	1	-	1	-	-	1	-	-	-	-	-	2	5
Correção de cor	-	3	-	-	3	-	-	1	-	2	6	3	18
Correção de categoria	-	-	-	-	-	-	4	-	-	-	-	-	4
Correção munic. emplacamento	2	1	2	15	8	3	7	2	2	3	7	7	59
Prontuário para fins de seguro	-	-	-	-	-	-	-	-	-	-	-	-	-
Transferência de jurisdição	537	850	1.143	1.017	1.227	1.253	1.590	1.438	1.388	1.253	1.399	2.022	15.117
Baixa definitiva de veículo	4	5	11	9	28	11	29	48	14	40	19	54	272

Vistorias/Emplacamentos	Jan	Fev	Mar	Abr	Mai	Jun	Jul	Ago	Set	Out	Nov	Dez	Total
Vistorias	13.992	10.964	12.355	14.989	16.210	17.497	21.018	18.179	16.551	15.531	15.495	17.150	189.931
Emplacamentos	1	-	-	2	1	1	-	-	-	-	-	-	5
Par de Placas	-	-	-	-	-	-	-	-	-	-	-	-	-

Documentos Emitidos	Jan	Fev	Mar	Abr	Mai	Jun	Jul	Ago	Set	Out	Nov	Dez	Total
DUT	15.208	12.422	15.187	13.575	14.166	14.185	15.676	13.961	13.349	12.500	12.715	13.154	166.098
DUAL	24.959	20.985	30.913	34.169	34.334	35.486	41.415	37.191	32.750	28.577	23.718	24.166	368.663
Certidão neg de multas	1.066	383	146	158	116	428	423	186	173	187	231	1.639	5.136

Documentos Entregues	Jan	Fev	Mar	Abr	Mai	Jun	Jul	Ago	Set	Out	Nov	Dez	Total
DUT	14.127	10.626	15.713	10.886	12.337	10.693	9.318	9.937	9.538	14.522	14.680	13.734	142.111
DUAL	24.844	20.841	30.696	34.016	34.147	35.343	41.239	37.054	32.590	28.450	23.612	24.032	366.864

Fonte: PRODRAM

DEPARTAMENTO ESTADUAL DE TRÂNSITO DO AMAZONAS
GERÊNCIA DE ENGENHARIA E ESTATÍSTICA
SUB-GERÊNCIA DE RECEPÇÃO DE DOCUMENTOS DE VEÍCULOS - SGRDV

Serviços Solicitados/prodan
RELATÓRIO MENSAL / 2015



Serviços Solicitados	Jan	Fev	Mar	Abr	Mai	Jun	Jul	Ago	Set	Out	Nov	Dez	Total
Atendimentos DETRAN	13.554	9.907	13.126	11.991	18.166	13.965	17.968	21.185	17.185	14.109	17.109	17.007	185.272
Protocolos pagos / Licenc. Internet													0
Protocolos pagos / Multas Internet													0

Fonte: SGRDV/PRODAM

2ª via de DUAL	845	358	387	310	334	348	460	326	355	328	340	356	4.747
2ª via de DUT	373	644	942	782	762	807	944	866	795	729	750	786	9.180
Alteração de dados do proprietário	339	244	297	285	220	223	302	256	321	265	278	326	3.356
Alteração de dados do veículo	107	79	103	114	120	108	151	139	0	95	69	83	1.168
Alteração de características do veículo	0	0	0	0	0	0	0	0	116	0	0	0	0
Atualização de restrição	3.589	3.101	3.751	3.322	3.540	3.567	3.734	3.335	3.328	3.273	3.215	3.135	40.890
Baixa definitiva de veículo	10	7	19	13	26	9	71	17	37	23	22	39	293
Certidão negativa de multa	1.015	379	153	155	125	452	442	203	196	185	251	1.716	5.272
Compra de placa	177	178	97	55	33	44	77	66	48	47	61	46	929
Compra de tarjeta	6	1	9	15	4	2	12	7	11	6	9	11	93
Comunicação de roubo ou furto	2	1	0	0	0	0	1	0	0	2	1	0	7
Comunicação de venda	375	317	355	295	287	288	396	399	454	343	345	403	4.257
Cópia prontuário para outra UF	0	0	0	0	0	0	0	0	0	0	0	0	0
Emplacamento carro de outra UF	213	291	400	435	376	439	563	510	462	425	516	502	5.132
Informação sobre o veículo	6	4	0	1	2	2	2	0	0	0	2	1	20
Liberação de veículo apreendido	250	171	360	269	231	301	234	283	338	422	283	241	3.383
Licenciamento anual	34.051	29.047	45.068	42.129	41.207	43.866	56.899	50.713	43.898	31.580	25.252	23.523	467.233
Mudança de categoria	333	350	286	219	266	243	290	252	219	215	233	201	3.107
Mudança de cor	158	104	128	115	127	143	127	121	105	110	144	130	1.512
Mudança de município	583	506	624	512	545	530	532	433	452	441	286	297	5.741
Pagamento de multa	303	276	309	284	300	302	481	604	521	212	308	500	4.400
Pagamento de taxas diversas	1.659	1.765	1.930	1.355	1.301	1.239	1.557	1.340	0	1.085	1.057	1.125	15.413
Primeiro emplacamento	4.634	3.989	4.684	4.475	4.290	4.100	4.704	4.187	3.825	3.478	3.549	3.705	49.620
Remarcação de chassi	34	26	32	26	31	41	37	27	38	26	29	27	374
Transferência de propriedade	8.002	6.666	8.191	7.205	7.378	7.406	8.694	7.810	7.655	6.935	6.894	7.192	90.028
Troca de placa	0	1	3	0	1	1	1	0	0	0	0	1	8
Troca de tarjeta	0	0	0	0	0	0	0	0	0	0	0	0	0
Outros	467	309	480	372	364	414	0	0	0	427	483	474	3.790
TOTAL	57.531	48.814	68.608	62.743	61.870	64.875	80.711	71.894	63.174	50.652	44.377	44.820	720.069

Fonte: PRODAM

DEPARTAMENTO ESTADUAL DE TRANSITO DO AMAZONAS
 GERÊNCIA DE ENGENHARIA E ESTATÍSTICA
 SUB-GERÊNCIA DE RECEPÇÃO DE DOCUMENTOS DE VEÍCULOS - SGRDV



Serviços Executados	Jan	Fev	Mar	Abr	Mai	Jun	Jul	Ago	Set	Out	Nov	Dez	Total
2ª via de Dual	336	314	355	269	301	310	385	291	327	322	334	351	3.895
2ª via de DUT	705	522	809	635	651	704	811	724	703	610	640	682	8.196
Alteração de dados do proprietário	286	201	258	236	194	200	267	225	290	231	264	294	2.946
Alteração de dados do veículo	94	65	95	90	116	104	131	124	107	89	61	74	1.150
Alteração de características do veículo	-	-	-	-	-	-	-	-	-	-	-	-	0
Atualização de restrição	3.147	2.590	3.439	2.770	3.234	3.379	3.619	3.273	3.254	2.888	2.947	2.831	37.371
Baixa definitiva de veículo	4	3	7	8	26	8	28	11	12	18	16	37	178
Certidão negativa de multa	994	371	148	150	121	435	398	181	171	173	236	1.622	5.000
Compra de placa	169	172	87	50	26	32	51	37	30	37	48	35	774
Compra de tarjeta	6	1	9	14	4	1	9	4	6	3	6	10	73
Comunicação de roubo ou furto	-	-	-	-	-	-	-	-	-	-	-	-	0
Comunicação de venda	287	227	286	219	239	235	316	296	344	271	288	301	3.309
Cópia prontuário para outra UI	-	-	-	-	-	-	-	-	-	-	-	-	0
Empacamento carro de outra UI	164	225	352	372	314	389	472	400	366	352	444	478	4.328
Informação sobre o veículo	-	-	-	-	-	-	-	-	-	-	-	-	0
Liberação de veículo apreendido	236	156	337	244	209	276	208	247	306	373	255	219	3.066
Licenciamento anual	28.756	24.681	40.157	37.629	37.236	39.726	44.079	39.234	34.464	29.017	23.867	22.566	401.412
Mudança de categoria	294	271	258	167	239	222	261	235	200	184	213	179	2.723
Mudança de cor	140	79	115	87	114	134	110	113	100	93	132	115	1.332
Mudança de município	442	358	480	361	431	446	518	425	444	354	264	265	4.788
Pagamento de multa	191	172	191	166	197	176	199	274	214	156	224	335	2.495
Pagamento de taxas diversas	1.576	1.668	1.795	1.238	1.194	1.142	1.342	1.152	1.013	998	986	1.029	15.133
Primeiro emplacamento	4.184	3.616	4.435	4.055	4.100	3.938	4.170	3.703	3.534	3.177	3.394	3.476	45.802
Remarcação de chassi	29	23	32	21	29	34	32	22	29	18	28	23	320
Transferência de propriedade	6.724	5.420	7.327	5.951	6.645	6.897	7.520	6.666	6.730	6.039	6.248	6.350	78.517
Troca de placa	-	1	2	-	-	1	1	-	-	-	-	-	5
Outros	446	295	463	366	357	407	-	-	-	416	475	463	3.688
TOTAL	49.210	41.431	61.437	55.098	55.977	59.196	64.927	57.637	52.664	45.819	41.370	41.735	626.501

Fonte: PRODAM

DEPARTAMENTO ESTADUAL DE TRÁNSITO DO AMAZONAS
 GERÊNCIA DE ENGENHARIA E ESTATÍSTICA
 SUB-GERÊNCIA DE RECEPÇÃO DE DOCUMENTOS DE VEÍCULOS - SGRDV



Serviços Pendentes	Jan	Fev	Mar	Abr	Mai	Jun	Jul	Ago	Set	Out	Nov	Dez	Total
Licenciamento anual	5.295	4.366	4.911	4.500	3.971	4.140	4.467	3.934	2.971	2.563	1.385	957	43.460
Transferência de propriedade	1.278	1.246	864	1.254	733	509	819	846	596	896	646	842	10.529
Primeiro emplacamento	450	373	249	420	190	162	315	321	132	301	155	229	3.297
Emplacamento carro de outra UF	49	66	48	63	62	50	57	71	64	73	72	24	699
Mudança de cor	18	25	13	28	13	9	15	7	4	17	12	15	176
Mudança de categoria	39	79	28	52	27	21	22	10	12	31	20	22	363
Mudança de município	141	148	144	151	114	84	11	7	3	87	22	32	944
Remarcação de classá	5	3	0	5	2	7	3	3	6	8	1	4	47
Alteração de dados do veículo	13	14	8	24	4	4	11	9	5	6	8	9	115
Alteração de dados do proprietário	53	43	39	49	26	23	24	23	15	34	14	32	375
Atualização de restrição	442	511	312	552	306	188	84	44	53	385	268	304	3.449
2ª via de CRV	140	122	133	147	111	103	93	96	54	119	110	104	1.332
Informação sobre o veículo	6	4	0	1	2	2	2	-	-	-	2	1	20
Ceridão negativa de multa	21	8	5	5	4	17	16	16	12	12	15	94	225
Liberação de veículo apreendido	14	15	23	25	22	25	21	21	13	49	28	22	278
Comunicação de venda	88	90	69	76	48	53	61	74	77	72	57	102	867
Comunicação de roubo ou furto	2	1	0	-	-	-	1	-	-	2	1	-	7
Compra de placa	8	6	10	5	7	12	11	20	10	10	13	11	123
Compra de tarjeta	0	0	0	1	-	1	-	-	1	3	3	1	10
Pagamento de multa	112	104	118	118	103	126	100	99	90	56	84	165	1.275
Pagamento de taxas diversas	83	97	135	117	107	97	120	96	111	87	71	96	1.217
2ª via de CRIV	37	44	32	41	33	38	22	9	6	6	6	5	279
Troca de placa	0	0	1	-	1	-	-	-	-	-	-	1	3
Cópia prontuário para outra UF	0	0	0	-	-	-	-	-	-	-	-	-	0
Baixa definitiva de veículo	6	4	12	5	-	1	40	5	24	5	6	2	110
Outros	21	14	17	6	7	7	-	-	-	11	8	11	102
TOTAL	8.321	7.383	7.171	7.645	5.893	5.679	6.315	5.711	4.259	4.833	3.007	3.085	69.302

Fonte: PRODAM

DEPARTAMENTO ESTADUAL DE TRANSITO DO AMAZONAS
 GERÊNCIA DE ENGENHARIA E ESTATÍSTICA
 SUB-GERÊNCIA DE RECEPÇÃO DE DOCUMENTOS DE VEÍCULOS - SGRDV



Serviços Cancelados	Jan	Fev	Mar	Abr	Mai	Jun	Jul	Ago	Set	Out	Nov	Dez	Total
Licenciamento anual	6.757	4.986	8.763	7.200	7.534	7.679	8.353	7.545	6.463	5.116	3.981	3.226	77.603
Transferência de propriedade	519	401	626	460	505	469	355	298	329	395	422	360	5.139
Primeiro emplacamento	241	193	209	168	185	175	219	163	139	205	150	206	2.253
Emplacamento carro de outra UF	14	27	32	30	30	31	34	39	32	28	31	27	355
Mudança de cor	7	8	14	7	8	6	2	1	1	1	5	1	61
Mudança de categoria	23	29	20	15	20	9	7	7	7	17	24	10	188
Mudança de município	44	33	65	40	53	67	3	1	5	37	29	22	399
Remarcação de chassi	1	2	3	10	1	5	2	2	3	6	4	4	43
Alteração de dados do veículo	9	4	10	8	4	4	9	6	4	5	5	6	74
Alteração de dados do proprietário	27	10	13	7	18	17	11	8	16	25	30	21	203
Atualização de restrição	258	211	282	239	261	245	31	18	21	223	231	156	2.176
2ª via de CRV	63	66	70	61	82	79	40	46	38	68	80	69	762
Informação sobre o veículo	1	1	0	1	-	-	-	-	-	-	2	1	6
Certidão negativa de multa	56	15	4	6	7	18	28	6	13	14	17	100	284
Liberação de veículo apreendido	35	17	30	37	35	30	5	15	19	59	47	33	362
Comunicação de venda	46	16	32	23	20	21	19	29	33	27	26	33	325
Comunicação de roubo ou furto	-	-	-	-	-	-	-	-	-	-	-	-	0
Compra de placa	6	17	10	10	6	11	15	9	8	7	13	11	123
Compra de tarjeta	1	-	4	3	4	-	3	3	4	-	2	-	24
Pagamento de multa	143	89	128	117	147	125	102	162	158	51	100	181	1.503
Pagamento de taxas diversas	52	65	86	115	74	80	95	92	65	94	86	88	992
2ª via de CRLV	54	46	73	47	56	69	53	26	22	27	36	22	531
Troca de placa	-	-	-	-	1	-	-	-	-	-	-	-	1
Cópia prontuário para outra UF	-	-	-	-	-	-	-	-	-	-	-	-	0
Baixa definitiva de veículo	4	-	1	-	2	-	3	1	1	1	2	2	17
Outros	13	5	7	5	6	7	-	-	-	4	11	20	78
TOTAL	8.374	6.241	10.482	8.609	9.059	9.147	9.389	8.477	7.381	6.410	5.334	4.599	93.502

Fonte: PRODAM

DEPARTAMENTO ESTADUAL DE TRÂNSITO DO AMAZONAS
 GERÊNCIA DE ENGENHARIA E ESTATÍSTICA
 SUB-GERÊNCIA DE RECEPÇÃO DE DOCUMENTOS DE VEÍCULOS - SGRDV



Serviços Solicitados	Jan	Fev	Mar	Abr	Mai	Jun	Jul	Ago	Set	Out	Nov	Dez	Total
TAXAS DIVERSAS													
VISTORIA DE VEÍCULOS	24	21	26	822	889	854				786	718	799	4.939
ANUIDADE AUTO ESCOLA	25	14	10	3	6	4		1	3	6		1	73
CERTIDÃO	6	2	2	2	1	2	9	2			1	1	34
OFÍCIO CARTAS	397	604	599	265	195	187	204	172	178	144	159	165	3.269
LICENÇA PARA TRAFEGAR	2	2	6	6	6	4	1		6	1	3	2	39
MULTA POR ATRASO TRANSFERÊNCIA	1	1	3	2	3		2		2	1			15
TAXA GUINCHIL AUTO MOTOS OUTROS	2	1	3	5	5	4	3	6	5	3	1	1	39
MULTA POR LICEM ATRASO	3	1	2	3	4	2				2	1		18
2 VIA SELO LACRE VEÍCULOS	1.005	932	1.106	803	875	832	1.101	1.000	806	771	704	776	10.711
LAUDO DE VISTORIA	13	15	16	11	21	22	40	27	25	28	28	18	264
ATENDIMENTO ESPECIAL	172	152	138	174	78	115	98	74	65	58	93	74	1.291
RETRICAO ADMINISTRATIVA	20	21	18	21	45	24	31	22	33	15	21	27	298
CANCEL DE EMPLACAMENTO MOTO	0	1	0										1
REEMISSAO DE PROTOCOLO	0	0	1	1	1	1	1	2	2	1		1	11
CANCELAMENTO DE PROTOCOLO	1	1	7	1	18	1	7	2	6	1	1	2	48
AUTENTICACAO DOCUMENTO	2	1	0	3	5	3	9	6	6	8		9	52
RECURSO JARY		2	0	48	38	27	50	22	44	35	26	22	
Autorização Marcação Chassi/ Auto							1	1					2
BAINA RETRICAO TRIBUTARIA		3			1			3	3		8		18
TOTAL	1.673	1.774	1.937	2.170	2.191	2.082	1.557	1.340	1.184	1.861	1.764	1.903	21.122

Fonte: PRODAM

Serviços Executados	Jan	Fev	Mar	Abr	Mai	Jun	Jul	Ago	Set	Out	Nov	Dez	Total
TAXAS DIVERSAS													
VISTORIA DE VEÍCULOS	24	15	21	764	819	800				727	672	739	4.581
RECURSO JARY	0	0	0	45	38	27	46	20	39	33	21	22	
ANUIDADE AUTO ESCOLA	23	12	9	3	5	4		1	2	4		1	64
CERTIDÃO	5	1	1	2	1	1	6	2		1	1	4	25
OFÍCIO CARTAS	364	564	539	227	183	175	175	151	147	135	152	146	2.958
LICENÇA PARA TRAFEGAR	2	2	6	5	4	4	1		6	1	3	2	36
MULTA POR ATRASO TRANSFERÊNCIA	1	1	2	2	2		2		2	1			13
TAXA GUINCHIL AUTO MOTOS OUTROS	2	1	3	5	5	4	3	6	5	3	1	1	39
MULTA POR LICEM ATRASO	3	1	2	3	3	2				2	1		17
2 VIA SELO LACRE VEÍCULOS	978	902	1.055	750	806	784	949	858	693	720	662	721	9.878
LAUDO DE VISTORIA	13	15	16	11	21	19	34	21	21	27	27	16	241
ATENDIMENTO ESPECIAL	155	137	129	160	63	91	82	60	50	47	83	66	1.123
RETRICAO ADMINISTRATIVA	18	18	16	19	42	21	28	21	30	13	20	24	270
CANCEL DE EMPLACAMENTO MOTO	0	1	0									2	3
REEMISSAO DE PROTOCOLO	0	0	1		1	1	1	2	1			1	8
CANCELAMENTO DE PROTOCOLO	1	1	7	1	16	1	6	2	5	1	1		42
.....	1	2	0	3	5	3	9	8	12	8	7	7	65
BAINA RETRICAO TRIBUTARIA		2,00			1								3
TOTAL	1.520	1.675	1.801	2.000	2.015	1.871	1.642	1.152	1.013	1.743	1.651	1.752	19.360

Fonte: PRODAM

Serviços Pendentes	Jan	Fev	Mar	Abr	Mai	Jun	Jul	Ago	Set	Out	Nov	Dez	Total
TAXAS DIVERSAS													
VISTORIA DE VEÍCULOS	0	6	5	58	70	54				59	46	60	358
ANUIDADE AUTO ESCOLA	2	2	1		1						2		8
CERTIDÃO	1	1	1			1	1					2	7
OFÍCIO CARTAS	33	40	60	38	12	12	27	13	8	9	7	19	278
RECURSO JARY	0	0	0	3			2	2	1	2	5		15
LICENÇA PARA TRAFEGAR	0	0	0	1	2								3
MULTA POR ATRASO TRANSFERÊNCIA	0	0	1		1								2
TAXA GUINCHIL AUTO MOTOS OUTROS	0	0	6										6
MULTA POR LICEM ATRASO					1								1
2 VIA SELO LACRE VEÍCULOS	27	30	51	53	69	48	76	70	48	51	42	55	620
LAUDO DE VISTORIA	0	0	0			3	2	2	1	1	1	2	12
ATENDIMENTO ESPECIAL	17	15	9	14	15	24	8	9	5	11	10	8	145
RETRICAO ADMINISTRATIVA	2	3	2	2	3	3	3		1	2	1	3	25
CANCEL DE EMPLACAMENTO MOTO	0	0	0										0
REEMISSAO DE PROTOCOLO	0	0	0	1						1			2
CANCELAMENTO DE PROTOCOLO	0	0	0		2				1				3
.....	1	1	0								1	2	5
Autorização Marcação Chassi/ Auto							1						1
BAINA RETRICAO TRIBUTARIA		1,00											1
TOTAL	83	99	140	170	176	143	120	96	65	138	113	151	1.485



SUBGERÊNCIA DE VEÍCULOS



Avenida Mário Ypiranga, 1800 – Adrianópolis.
Telefone: (92) 3642-1323/3355
Manaus – AM CEP: 69057-002
www.detrان.am.gov.br



DEPARTAMENTO ESTADUAL DE TRÂNSITO DO AMAZONAS
 GERÊNCIA DE ENGENHARIA E ESTATÍSTICA
 SUB-GERÊNCIA DE RECEPÇÃO DE DOCUMENTOS DE VEÍCULOS - SGRDV
 RELATÓRIO MENSAL / 2015

Serviços Solicitados	Jan	Fev	Mar	Abr	Mai	Jun	Jul	Ago	Set	Out	Nov	Dez	Total
Atendimentos DETRAN	13.554	9.907	13.126	11.991	18.166	13.965	17.968	21.185	17.185	14.109	17.109	17.007	185.272
Protocolos pagos / Licenc. Internet													0
Protocolos pagos / Multas Internet													0

Fonte: SGRDV/PRODAM

2ª via de DUAL	419	401	454	790	386	412	460	326	355	348	373	373	5.097
2ª via de DUT	857	657	951	353	778	818	944	866	795	730	759	798	9.306
Alteração de dados do proprietário	349	252	283	276	213	215	302	256	321	272	292	328	3.359
Alteração de dados do veículo	0		0	0	0		0	0	0	0	0	0	0
Alteração de características do veículo	107	81	105	114	121	107	151	139	116	98	72	83	1.294
Atualização de restrição	3.330	2.998	3.321	3.119	3.262	3.399	3.734	3.332	3.328	2.954	3.099	2.865	38.741
Baixa definitiva de veículo	11	7	20	13	28	9	71	17	37	24	24	41	302
Certidão negativa de multa	1.070	393	156	164	132	470	442	203	196	199	267	1.813	5.502
Compra de placa	169	171	86	54	36	48	77	66	48	46	73	55	929
Compra de tarjeta	4	1	8	17	6	2	12	7	11	6	11	11	96
Comunicação de roubo ou furto	2	1	1	0	0	0	1		0	2	1	0	8
Comunicação de venda	421	333	387	318	307	309	396	399	454	370	371	436	4.501
Cópia prontuário para outra UF	0	0	0	0	0	0	0		0	0	0	0	0
Emplacamento carro de outra UF	227	318	432	465	406	470	563	510	462	453	547	529	5.382
Informação sobre o veículo	7	5	1	2	2	2	2		0	0	4	2	27
Liberação de veículo apreendido	259	175	364	274	229	293	234	283	338	418	290	239	3.396
Licenciamento anual	40.808	34.033	53.831	49.329	48.741	51.545	56.899	50.713	43.898	36.696	29.233	26.749	522.475
Mudança de categoria	337	362	268	203	261	235	290	252	219	214	240	194	3.075
Mudança de cor	155	105	128	112	124	142	127	121	105	104	146	124	1.493
Mudança de município	461	446	476	403	431	454	532	432	452	361	272	270	4.990
Pagamento de multa	446	365	437	401	447	427	481	604	521	263	408	681	5.481
Pagamento de taxas diversas	0	0	0	0	0	0	0	0	0	0	0	0	0
Primeiro emplacamento	4.875	4.182	4.893	4.643	4.475	4.275	4.704	4.187	3.825	3.683	3.699	3.911	51.352
Remarcação de chassi	34	26	31	30	28	38	37	27	38	25	31	29	374
Transferência de propriedade	8.314	6.943	8.615	7.511	7.699	7.714	8.694	7.810	7.655	7.183	7.161	7.414	92.713
Troca de placa	0	1	3	0	1	1	1	0	0	0	0	0	7
Troca de tarjeta	0	0	0	0	0	0	0	0	0	0	0	0	0
Outros	0	0	0	0				0		0	0	0	0
TOTAL	62.662	52.256	75.251	68.588	68.113	71.385	79.154	70.550	63.174	54.449	47.373	46.945	759.900

Serviços Solicitados	Jan	Fev	Mar	Abr	Mai	Jun	Jul	Ago	Set	Out	Nov	Dez	Total
TAXAS DIVERSAS													
VISTORIA DE VEÍCULOS													0
ANUIDADE AUTO ESCOLA	25	14		3	6	4		0	1	3	6	0	63
CERTIDÃO	6	2	2	2	1	3	9	2	0	1	1	6	35
OFÍCIO CARTA	408	615	619	277	202	193	204	172	178	152	169	166	3.355
LICENÇA PARA TRAFEGAR	2	2	6	6	6	4	1	0	6	1	3	2	39
MULTA POR ATRASO TRANS	1	1	3	2	2	0	2	0	2	1	0	0	14
TAXAS GUINCHO AUTO/MOTO	2	1	3	5	5	4	3	6	5	3	1	1	39
MARCAÇÃO CHASSI	0	0	1	0	2	0	0	0	0	0	0	0	3
2 VIA SELO/LACRE VEÍCULO	1.024	955	1.141	871	919	884	1.101	1.000	806	839	764	846	11.150
LAUDO VISTORIA	15	21	17	13	21	25	40	27	25	30	29	19	282
ATENDIMENTO ESPECIAL	186	167	151	191	88	122	98	74	65	64	101	79	1.386
RESTRIÇÃO ADMINISTRATIVA	20	24	21	21	50	25	31	22	33	18	23	28	316
CANCEL. EMLACAMENTO MOTO	0	1	0	3	0	0	0	0	0	0	0	0	4
REEMISSÃO DE DOCUMENTO	0	0	1	2	1	0	1	0	0	0	0	0	5
COPIA DE PRONTUÁRIO PRON OU UF	0	1	0	0	0	0	0	0	0	0	0	0	1
CANCELAMENTO DE PROTOCOLO	1	1	9	1	18	4	7	2	6	1	1	2	53
ANUIDADE OFICINAS MECANICAS "A"	0	1	10	0	0	0	0	0	0	0	0	0	11
BAIXAREST TRIBUTARIA	0	4	0	0	0	0	0	0	0	0	0	0	4
RECURSO JARI	0	0	0	53	39	30	50	22	44	37	26	23	324
TAXAS COMPLEMENTARES	2	2	0	0	5	4		12	16	9	8	11	69
TOTAL	1.692	1.812	1.984	1.450	1.365	1.302	1.547	1.340	1.189	1.162	1.126	1.184	17.153

Fonte: PRODAM



DEPARTAMENTO ESTADUAL DE TRÂNSITO DO AMAZONAS
GERÊNCIA DE ENGENHARIA E ESTATÍSTICA
SUB-GERÊNCIA DE RECEPÇÃO DE DOCUMENTOS DE VEÍCULOS - SGRDV
RELATÓRIO MENSAL / 2015

Serviços Executados	Jan	Fev	Mar	Abr	Mai	Jun	Jul	Ago	Set	Out	Nov	Dez	Total
2ª via de Dual	336	314	355	269	301	310	385	291	327	322	333	351	3.894
2ª via de DUT	748	585	780	690	648	704	811	724	703	609	662	682	8.346
Alteração de dados do proprietário	307	230	247	255	191	199	267	225	290	232	268	294	3.005
Alteração de dados do veículo	-	-	-	-	-	-	-	-	-	-	-	-	0
Alteração de características do veículo	102	76	92	100	116	102	131	124	107	90	63	74	1.177
Atualização de restrição	3.266	2.956	3.214	3.048	3.185	3.347	3.619	3.267	3.254	2.875	3.045	2.801	37.877
Baixa definitiva de veículo	5	4	7	10	24	8	28	11	12	18	16	37	180
Certidão negativa de multa	1.002	376	141	151	121	437	398	181	171	173	239	1.622	5.012
Compra de placa	155	161	73	43	25	29	51	37	30	32	48	34	718
Compra de tarjeta	4	1	7	13	3	1	9	4	6	3	6	10	67
Comunicação de roubo ou furto	-	-	-	-	-	-	-	-	-	-	-	-	0
Comunicação de venda	313	270	270	257	239	235	316	296	344	272	298	301	3.411
Cópia prontuário para outra UF	-	-	-	-	-	-	-	-	-	-	-	-	0
Emplacamento carro de outra UF	173	257	342	401	311	389	472	400	366	352	456	478	4.397
Informação sobre o veículo	-	-	-	-	-	-	-	-	-	-	-	-	0
Liberação de veículo apreendido	236	163	326	253	208	275	208	247	306	374	257	219	3.072
Licenciamento anual	28.813	24.818	40.119	37.696	37.218	39.730	44.079	39.234	34.464	29.046	23.887	22.566	401.670
Mudança de categoria	308	331	250	176	235	220	261	235	200	184	215	179	2.794
Mudança de cor	143	96	112	100	114	134	110	113	100	94	136	114	1.366
Mudança de município	455	442	461	393	417	443	518	424	444	352	271	264	4.884
Pagamento de multa	191	173	191	166	197	176	199	274	214	157	224	335	2.497
Pagamento de taxas diversas	-	-	-	-	-	-	-	-	-	-	-	-	0
Primeiro emplacamento	4.315	3.848	4.299	4.261	4.081	3.939	4.170	3.702	3.554	3.178	3.434	3.476	46.257
Remarcação de chassi	32	25	29	25	28	34	32	22	29	19	28	23	326
Transferência de propriedade	7.078	6.367	6.929	6.517	6.563	6.895	7.520	6.659	6.730	6.057	6.466	6.350	80.131
Troca de placa	-	1	2	-	-	1	1	-	-	-	-	-	5
Outros	-	-	-	-	-	-	-	-	-	-	-	-	0
TOTAL	47.982	41.494	58.246	54.824	54.225	57.608	63.585	56.470	51.651	44.439	40.352	40.210	611.086
Serviços Executados	Jan	Fev	Mar	Abr	Mai	Jun	Jul	Ago	Set	Out	Nov	Dez	Total
TAXAS DIVERSAS													
RECURSO JARI	0	0	0	45	38	27	175	20	39	33	21	22	420
ANUIDADE AUTO ESCOLA	23	12	0	3	5	4	0	1	2	4	0	1	55
CERTIDAO	5	1	1	2	1	1	6	2	0	1	1	4	25
OFICIO CARTA	364	564	539	227	183	175	175	151	147	135	152	146	2.958
LICENÇA PARA TRAFEGAR	2	2	6	5	4	4	1	0	6	1	3	2	36
MULTA POR ATRASO TRANS	1	1	2	2	1	0	2	0	2	1	0	0	12
TAXAS GUINCHO AUTO/MOTO	2	1	3	5	5	4	3	6	5	3	1	1	39
MULTA POR ATRASO LICENÇA	0	0	0	0	0	0	0	0	0	0	0	0	0
2 VIA SELO/LACRE VEICULO	976	902	1.053	748	804	783	949	858	693	720	660	721	9.867
LAUDO VICTORIA	13	15	15	11	21	19	34	21	21	27	27	16	240
ATENDIMENTO ESPECIAL	155	137	127	160	62	91	82	60	50	47	83	66	1.120
RESTRICAO ADMINISTRATIVA	18	18	15	19	42	21	28	21	30	13	20	24	269
CANCEL. EMPLACAMENTO MOTO	0	1	0	0	0	0	0	0	0	0	0	0	1
REMISSAO DE DOCUMENTO	0	0	1	0	1	0	0	0	0	0	0	0	2
REMISSAO DE PROTOCOLO	0	0	0	0	5	1	1	2	1	0	0	1	11
CANCELAMENTO DE PROTOCOLO	1	1	7	1	16	1	6	2	5	1	1	2	44
ANUIDADE OFICINAS MECANICAS "A"	0	0	9	0	0	0	0	0	0	0	0	0	9
Outros	1	2	0	3	1	3	0	8	12	8	7	7	52
BAIXARES TRIBUTARIA	0	2	0	0	0	0	0	0	0	0	0	0	2
TOTAL	1.561	1.659	1.778	1.231	1.189	1.134	1.462	1.152	1.013	994	976	1.013	15.162

Fonte: PRODAM

DEPARTAMENTO ESTADUAL DE TRÂNSITO DO AMAZONAS
GERÊNCIA DE ENGENHARIA E ESTATÍSTICA
SUB-GERÊNCIA DE RECEPÇÃO DE DOCUMENTOS DE VEÍCULOS - SGRDV
RELATÓRIO MENSAL / 2015



VISTORIA REALIZADAS		Jan	Fev	Mar	Abr	Mai	Jun	Jul	Ago	Set	Out	Nov	Dez	Total
Vistoria do Detran Sede	aprovadas	1.257	960	1.336	1.475	1.879	2.322	3.234	2.526	2.788	2.564	2.045	1.702	24.088
	reprovadas	0	0	0	-	-	-	-	-	-	-	-	-	0
	em aberto	10	11	17	20	21	27	27	30	28	28	31	32	282
	total	1.267	971	1.353	1.495	1.900	2.349	3.261	2.556	2.816	2.592	2.076	1.734	24.370
Vistoria do Detran Alcivo	aprovadas	9.318	7.142	7.876	10.422	11.133	11.964	13.862	11.911	10.370	9.890	10.374	12.161	126.423
	reprovadas	498	558	560	577	577	707	730	764	714	656	653	720	7.714
	em aberto	609	464	556	624	636	621	923	671	534	508	407	504	7.057
	total	10.425	8.164	8.992	11.623	12.346	13.292	15.515	13.346	11.618	11.054	11.434	-	-
Vistoria concessionarias	aprovadas	0	0	0	-	-	-	-	-	-	-	-	-	0
	reprovadas	0	0	0	-	-	-	-	-	-	-	-	-	0
	em aberto	2	0	1	2	3	1	1	2	-	2	2	-	16
	total	2	0	1	2	3	1	1	2	-	2	2	-	-
Vistoria Interior do Amazonas	aprovadas	2.915	2.323	2.612	2.538	2.624	2.528	3.234	2.993	2.713	2.401	2.414	2.593	31.888
	reprovadas	1	0	0	-	-	-	-	-	-	-	-	1	2
	em aberto	78	68	92	83	79	99	94	117	56	50	53	64	933
	total	2.994	2.391	2.704	2.621	2.703	2.627	3.328	3.110	2.769	2.451	2.467	2.658	32.823
Vistoria Vistorie	aprovadas	7.595	6.457	7.818	7.050	6.964	7.447	7.985	7.266	7.266	6.708	6.913	7.103	86.572
	reprovadas	1.144	1.006	1.449	1.218	1.222	1.221	1.618	1.281	1.131	949	1.115	1.168	14.522
	em aberto	0	0	0	0	0	0	0	0	0	0	0	0	0
	total	8.739	7.463	9.267	8.268	8.186	8.668	9.603	8.547	8.397	7.657	8.028	8.271	101.094
TOTAL DAS VISTORIA	aprovadas	21.085	16.882	19.642	21.485	22.600	24.261	28.315	24.696	23.137	21.563	21.746	23.559	268.971
	reprovadas	1.643	1.564	2.009	1.795	1.799	1.928	2.348	2.045	1.845	1.605	1.768	1.889	22.238
	em aberto	699	543	666	729	739	748	1.045	820	618	588	493	600	8.288
	total	23.427	18.989	22.317	24.009	25.138	26.937	31.708	27.561	25.600	23.756	24.007	26.048	299.497



GERÊNCIA DE ENGENHARIA E ESTATÍSTICA



Avenida Mário Ypiranga, 1800 – Adrianópolis.
Telefone: (92) 3642-1323/3355
Manaus – AM CEP: 69057-002
www.detran.am.gov.br

DEPARTAMENTO ESTADUAL DE TRANSITO DO AMAZONAS
GERÊNCIA DE ENGENHARIA E ESTATÍSTICA
RELATÓRIO MENSAL / 2015 - ENGENHARIA



RELAÇÃO DOS LOCAIS ONDE FORAM IMPLANTADAS AS SINALIZAÇÕES VIÁRIAS

CAPITAL - 2015

LOCAL	SERVIÇO
CCA	ESTACIONAMENTO EXTERNO CENTRO DE CONVENÇÕES
DETRAN	PISTA DE EXAME DE MOTO
AV. ANDRE ARAUJO	PISTA DE EXAME DE VEICULO
TCE	PLACAS DE SINALIZAÇÃO
GABINETE DA PERICIA	PLACAS DE REGULAMENTAÇÃO

RODOVIAS - 2015

LOCAL	SERVIÇO
AM 070	PINTURA DE DEFENSA METÁLICA
AM 450	INTERVENÇÃO PONTE
AM 450	DESVIO

SERVIÇOS DE VISTORIAS

DATA	LOCAL	
JANEIRO 30.12.2014	CLINIMAX	CREDENCIAMENTO(MUNIC IRANDUBA)
JANEIRO 08.12.2014	TEFÉ(TEFÉ)	ALVARÁ 2015
JANEIRO 10.01.2015	BELA(S.GABRIEL DA	ALVARÁ 2015
JANEIRO 08.01.2015	AMA-RIO	ALVARÁ 2015
MARÇO 19.03.2015	GISELE	ALVARÁ 2015
MARÇO 19.03.2015	MAREZIA	ALVARÁ 2015
MARÇO 26.03.2015	YARA	ALVARÁ 2015
MARÇO 26.03.2015	SEST SENAT	ALVARÁ 2015
MARÇO 10.03.2015	MANAQUIRI (M MANAQUIRI)	ALVARÁ 2015
MARÇO 10.03.2015	METROPOLITANA (CAREIRO)	ALVARÁ 2015
MARÇO 12.03.2015	SAMAÚMA(CAREIRO)	ALVARÁ 2015
MARÇO 12.03.2015	KAIROS(NOV Olinda norte)	ALVARÁ 2015
MARÇO 19.03.2015	SHALOM (MANICORÉ)	ALVARÁ 2015
ABRIL 01.04.2015	CAMILY(PRES FIGUEIREDO)	ALVARÁ 2015
ABRIL 24.04.2015	NEVES	ALVARÁ 2015
ABRIL 28.04.2015	KARIME	ALVARÁ 2015
ABRIL 22.04.2015	CLIMET(TEFÉ)	CREDENCIAMENTO(MUNIC TEFÉ)
MAIO 18.05.2015	JACK(MANACAPURU)	ALVARÁ 2015
MAIO 19.05.2015	MANACIAL(TABATINGA)	ALVARÁ 2015
MAIO 20.05.2015	SOLIMÕES(TABATINGA)	ALVARÁ 2015



SERVIÇOS DE VISTORIAS

DATA	LOCAL	ATIVIDADE
MAIO 05.05.2015	MONZA	ALVARÁ 2015
MAIO 07.05.2015	MENDES	ALVARÁ 2015
MAIO 11.05.2015	CLITRAN(MANACAPURU)	CREDENCIAMENTO(MUNC MANACAPURU)
JUNHO 10.06.2015	SABBÁ	ALVARÁ 2015
JUNHO 11.06.2015	EFFICIENT	ALVARÁ 2015
JUNHO 11.06.2015	AMAZONAS	ALVARÁ 2015
JUNHO 03.06.2015	CEPSITRAN(AUTAZES)	CREDENCIAMENTO(MUNC AUTAZES)
JUNHO 24.06.2015	PSITRAN(IRANDUBA)	CREDENCIAMENTO(MUNC IRANDUBA)
JULHO 21.07.2015	METROPOLITANA(CAREIRO)	ALVARÁ 2015
JULHO 22.07.2015	SANTA CECILIA(IRANDUBA)	ALVARÁ 2015
JULHO 28.07.2015	CRISTAL(RIO PRETO DA EVA)	ALVARÁ 2015
JULHO 28.07.2015	SAMAÚMA(CAREIRO)	ALVARÁ 2015
JULHO 03.07.2015	PROGRESSIVO	ALVARÁ 2015
JULHO 08.07.2015	YARA	ALVARÁ 2015
AGOSTO 07.08.2015	EINAMENTO SABBA, IDEL, KAR	CREDENCIAMENTO 2015
AGOSTO 24.08.2015	CLITRAN(MANACAPURU)	CREDENCIAMENTO(MUNC MANACAPURU)
SETEMBRO 22.09.2015	TJ	MUDANÇA DE ENDEREÇO E ALVARÁ 2015

SERVIÇOS DE VISTORIAS

DATA	LOCAL	ATIVIDADE
SETEMBRO 25.09.2015	VITÓRIA (ITACOATIARA)	CREDENCIAMENTO (MUNC ITACOATIARA)
OUTUBRO 02.10.2015	TJ	ALVARÁ 2015 2ª VISTORIA
OUTUBRO 16.10.2015	NB	ALVARÁ 2015
OUTUBRO 16.10.2015	LIDER	ALVARÁ 2015
OUTUBRO 26.10.2015	GISELE	ALVARÁ 2015
OUTUBRO 29.10.2015	COOPIAUTO	ALVARÁ 2015
OUTUBRO 29.10.2015	MAREZIA	MUDANÇA DE ENDEREÇO E ALVARÁ
OUTUBRO 29.10.2015	PATTY	ALVARÁ 2015
NOVEMBRO 04.11.2015	CONFIANÇA	ALVARÁ 2015
NOVEMBRO 19.11.2015	GRANERI	ALVARÁ 2015
DEZEMBRO 15.12.2015	PADRÃO	ALVARÁ 2015
DEZEMBRO 11.12.2015	NATÁLIA (CARAUARI)	CREDENCIAMENTO 2015
DEZEMBRO 14.12.2015	GISELE(PARINTINS)	CREDENCIAMENTO 2015



RESUMO DE ATIVIDADES

ELABORAÇÃO DE PROJETOS E ESTUDOS ARQUITETÔNICOS

Adequação e vedção da sla de espera do CTDV - DENTRAN-AM
Mudança da CNH Apreendida para antiga Sala do Dentista
Mudança do layout da Dirtoria Técnica
Mudança do layout da secretaria da Dirtoria Administrativo-Financeira
Muro de vistoria veicular - DETRAN-AM
Vistoria no pátio para armazenamento e guarda de veículos
Mudança do layout protocolo de veículos
Ajuste de layout dp RENAVALAM
Banheiro em frente ao Auditório
Implantação de sala de aula no UAI Shopping
Visita na obra de implatção do Posto de Atendimento do DETRAN no Shopping Via Norte
Visita na obra de implatção do Posto de Atendimento do DETRAN no Municipio de Iranduba
Visita na obra de implatação do PAC Parque Dez Mall
Mudança de layout: Departamento Administrativo e Financeiro / Gerencia de Orçamento e Planejamento
/ Banheiro Publico / Banheiro em frente ao protocolo de veículos / Troca de piso do Setor de Despachantes
/ Acesso a Diretoria

PROJETOS BÁSICO

Elaboração do projeto elétrico da substation abrigada de 525 KVA da Sede do DETRAN
Reforma do telhado do prédio anexo a sede do DETRAN (Bloco Redondo)
Adequação e vedação da sala de espera do CTDV DETRAN
Construção de cobertura em estrutura metálica na área de exames da categoria A no DETRAN
Manutenção da porta de entrada no Posto Descentralizado no Detran no Amazonas Shopping
Pavimentação pátio CEDV
Instalação de divisórias e balcão no departamento operacional no DETRAN-AM
Manutenção e adequação da rampa e escada central do DETRAN-AM



GERÊNCIA DE EDUCAÇÃO PARA O TRÂNSITO



Avenida Mário Ypiranga, 1800 – Adrianópolis.
Telefone: (92) 3642-1323/3355
Manaus – AM CEP: 69057-002
www.detran.am.gov.br

ESTADO DO AMAZONAS
SECRETARIA DE ESTADO DE SEGURANÇA
PÚBLICA - SESEG
2015



GERÊNCIA DE EDUCAÇÃO PARA O TRÂNSITO
DEMONSTRATIVO

EMPRESAS

MÊS	INSTITUIÇÃO	ATIVIDADE	Nº DE PÚBLICO
07/01/2015	SEFAZ	PALESTRA	45
TOTAL	01 - empresa	Público atendido:	45
JANEIRO	SEFAZ	PALESTRA	45
TOTAL	01 - empresa	Público atendido:	45
FEVEREIRO	SEPLAN	PALESTRA	21
	SEDOC	MINI PALESTRA	500
	SUFRAMA	STAND	164
	MAGISTRAL	PALESTRA	44
TOTAL	04 - empresas		729
MARÇO	MOTO HONDA	STAND	190
	NET	PALESTRA	45
TOTAL	02 - empresas		235
TOTAL	02 - empresas		235
MAIO	SHOW A DO BRASIL LTDA	STAND	70
	SEAS	ATIVIDADE LÚDICA PEDAGÓGICA	30
	REAL BEBIDAS DA AMAZONIA	PALESTRA	92
	YAMAHA MOTOR DA AMAZONIA LTDA	PALESTRA	233
	BR DISTRIBUIDORA E TARGET AMÉRICAS	PALESTRA	35
	MANAUS AMBIENTAL	PALESTRA	95
	TECHNICOLOR	PALESTRA	47
	CIGÁS	PALESTRA	49
	THYSSENKRUPP ELEVADORES - BRASIL	PALESTRA	23
	POOL ENGENHARIA SERVIÇOS E COMÉRCIOS LTDA	PALESTRA	26
	MANAUS AMBIENTAL	PALESTRA	58
	PARENTE ANDRADE LTDA	PALESTRA	27
	SSP	STAND	147
TOTAL	13 - empresas		932
JUNHO	VIDEOLAR	PALESTRA	156
	GRUPO HORIZONTE	PALESTRA	50
	AF LINE MULTISERVIÇOS	PALESTRA	43
	VIVER MELHOR	AÇÃO SOCIAL COM SESEG - STAND E TEATRO DE PANTOFLE	338
TOTAL	04 - empresas		587
JULHO	IGREJA ADVENTISTA DO SÉTIMO DIA	MATERIAL EDUCATIVO PARA BLITZ	250
	BEMOL	PALESTRA	154
	HONDA	STAND	126
TOTAL	03 - empresas		530
AGOSTO	SSP - COMUNIDADE POR TIJLÍNIA - IRANDUBA/AM	STAND	300
	OI	PALESTRA	22
	BROTHER'S	PALESTRA	51
	TNT - BRASIL	PALESTRA	17
TOTAL	04 - empresas		418
SETEMBRO	CINDACTA TV	PALESTRA	200
	MAGISTRAL	PALESTRA	100
TOTAL	02 - empresas		300
OUTUBRO	NCR BRASIL INDUSTRIA DE EQUIPAMENTOS PARA AUTOMOÇÃO S.A.	PALESTRA	39
	BRASIL NORTE BEBIDAS	PALESTRA	60
	PRODAM	PALESTRA	24
	HONDA	PALESTRA	97
	OI	PALESTRA	17
TOTAL	06 - empresas		317
NOVEMBRO	HORIZONTE	PALESTRA	70
	QUIROZ GALVÃO ÓLEO E GÁS	PALESTRA	15
	ENTEC	PALESTRA	21
	TEMA	PALESTRA	36
	TIGRE	PALESTRA	14
	NET	PALESTRA	70
	VII COMAR	PALESTRA	119
	VII COMAR	PALESTRA	52
	ELETRÓBRAS	PALESTRA	58
	SATHRAS	PALESTRA	57
	AMAZON GÁS	PALESTRA	90
	COMDASP	PALESTRA	55
TOTAL	12 - empresas		657
DEZEMBRO	SENAC	PALESTRA	35
	DAFRA MOTOS	PALESTRA	400
TOTAL	02 - empresas		435



EDUCAÇÃO DE TRÂNSITO
DEMONSTRATIVO

ESCOLAS DE REDE PÚBLICA E PARTICULARES

DIA	INSTITUIÇÃO	ATIVIDADE	Nº DE PÚBLICO
MARÇO			
09/03/2015	CMEI CALISTO PEREIRA CAVALCANTE	ATIVIDADE LÚDICA PEDAGÓGICA	58
10/03/2015	E.M. SENADOR FÁBIO LUCENA	ATIVIDADE LÚDICA PEDAGÓGICA	148
11/03/2015	E.M. GUILHERME BARBOSA BAKER	ATIVIDADE LÚDICA PEDAGÓGICA	184
12/03/2015	CMEI SANTINA CASTRO PEREIRA	ATIVIDADE LÚDICA PEDAGÓGICA	141
13/03/2015	E.M. LÍRIO DO VALLE	ATIVIDADE LÚDICA PEDAGÓGICA	168
16/03/2015	PRÉ-ESCOLAR MARÍLIA BARBOSA	ATIVIDADE LÚDICA PEDAGÓGICA	230
17/03/2015	CMEI PROFª NILZA DOS SANTOS	ATIVIDADE LÚDICA PEDAGÓGICA	120
18/03/2015	CMEI PROFª WILSON MOTA DOS REIS	ATIVIDADE LÚDICA PEDAGÓGICA	20
19/03/2015	CRECHE MUNICIPAL ELIANA FREITA	ATIVIDADE LÚDICA PEDAGÓGICA	184
20/03/2015	E.M.PINTOR LEONARDO DA VINCI	ATIVIDADE LÚDICA PEDAGÓGICA	119
24/03/2015	E.M.PROFª ANA CRISTINA AQUINO MELO	ATIVIDADE LÚDICA PEDAGÓGICA	151
25/03/2015	CMEI NOSSA SENHORA DA CONCEIÇÃO	ATIVIDADE LÚDICA PEDAGÓGICA	41
27/03/2015	E.M. SANTA ETELVINA	ATIVIDADE LÚDICA PEDAGÓGICA	129
30/03/2015	CMEI JEAN PIAGET	ATIVIDADE LÚDICA PEDAGÓGICA	63
31/03/2015	CEMEI RAIMUNDO NONATO AGUIAR	ATIVIDADE LÚDICA PEDAGÓGICA	66
TOTAL	15 - escolas	Público atendido:	1.822
ABRIL			
07/04/2015	CMEI - MARIA CLARA MACHADO	ATIVIDADE LÚDICA PEDAGÓGICA	262
08/04/2015	CMEI - PROFESSORA SOFIA S. DO NASCIMENTO	ATIVIDADE LÚDICA PEDAGÓGICA	178
09/04/2015	CMEI - CORAÇÃO DE JESUS	ATIVIDADE LÚDICA PEDAGÓGICA	351
10/04/2015	CMEI - MÁRCIO SOUZA	ATIVIDADE LÚDICA PEDAGÓGICA	143
15/04/2015	CMEI - CECÍLIA CABRAL	ATIVIDADE LÚDICA PEDAGÓGICA	191
23/04/2015	ESC. MUNIC. PROFª WANDEMBERG R. LEITE	ATIVIDADE LÚDICA PEDAGÓGICA	310
24/04/2015	CMEI - FRANCISCO PERERIDA DA SILVA	ATIVIDADE LÚDICA PEDAGÓGICA	293
26/04/2015	ESC. MUNIC. LUIZ FREIRE DE OLIVEIRA	ATIVIDADE LÚDICA PEDAGÓGICA	147
28/04/2015	ESC. MUNIC. PADRE PUGA	ATIVIDADE LÚDICA PEDAGÓGICA	189
29/04/2015	CENTRO EDUCACIONAL EXCELENTE UNIDADE 1	ATIVIDADE LÚDICA PEDAGÓGICA	380
30/04/2015	CMEI - ELIAKIM RUFINO	ATIVIDADE LÚDICA PEDAGÓGICA	136
TOTAL	11 - escolas	Público atendido:	2.580
MAIO			
05/05/2015	CMEI - DR. FERNANDO TRIGUEIRO	ATIVIDADE LÚDICA PEDAGÓGICA	326
07/05/2015	ESC. MUNIC. LUIZ FREIRE DE OLIVEIRA	ATIVIDADE LÚDICA PEDAGÓGICA	120
11/05/2015	CMEI - MAESTRO DIRSON COSTA	ATIVIDADE LÚDICA PEDAGÓGICA	227
12/05/2015	CENTRO EDUCACIONAL AMINE DAOU LINDOSO	ATIVIDADE LÚDICA PEDAGÓGICA	504
13/05/2015	CMEI - JOAO BARBOSA	ATIVIDADE LÚDICA PEDAGÓGICA	137
14/05/2015	CENTRO EDUCACIONAL PASSO A PASSO	ATIVIDADE LÚDICA PEDAGÓGICA	123
15/05/2015	CMEI - VIOLETA BRANCA MENESCAL	ATIVIDADE LÚDICA PEDAGÓGICA	193
18/05/2015	CMEI - MÁRIO JORGE COUTO LOPES	ATIVIDADE LÚDICA PEDAGÓGICA	424
19/05/2015	CMEI - PE. CLAUDIO BALBON	ATIVIDADE LÚDICA PEDAGÓGICA	91
20/05/2015	CENTRO EDUCACIONAL EXCELENTE UNIDADE 2	ATIVIDADE LÚDICA PEDAGÓGICA	200
21/05/2015	ESCOLA SANTO AUGUSTINHO	ATIVIDADE LÚDICA PEDAGÓGICA	480
22/05/2015	ESCOLA NOSSA SENHORA DO CARMO	ATIVIDADE LÚDICA PEDAGÓGICA	92
25/05/2015	ESC. MUNIC. ANTÔNIO NELSON NETO	ATIVIDADE LÚDICA PEDAGÓGICA	291
26/05/2015	CMEI - SAFIRA BARBOSA	ATIVIDADE LÚDICA PEDAGÓGICA	630
27/05/2015	CMEI - JURACY FREITAS	ATIVIDADE LÚDICA PEDAGÓGICA	354
29/05/2015	CENTRO EDUCACIONAL INFANTIL ALIANÇA	ATIVIDADE LÚDICA PEDAGÓGICA	50
TOTAL	16 - escolas	Público atendido:	4.242
JUNHO			
01/06/2015	ESC. MUNIC. POETA JOÃO CABRAL DE MELO NETO	ATIVIDADE LÚDICA PEDAGÓGICA	180
02/06/2015	ESC. MUNIC. ZENAIRA BENTES PASTOR	ATIVIDADE LÚDICA PEDAGÓGICA	503
08/06/2015	ESC. MUNIC. PROFª ELIANA LÚCIA MONTEIRO DA SILVA	ATIVIDADE LÚDICA PEDAGÓGICA	331
09/06/2015	CMEI - EUNICE SERRANO	ATIVIDADE LÚDICA PEDAGÓGICA	482
10/06/2015	CENTRO EDUCACIONAL INTELIGENTE	ATIVIDADE LÚDICA PEDAGÓGICA	59
11/06/2015	CENTRO EDUCACIONAL INTELIGENTE	ATIVIDADE LÚDICA PEDAGÓGICA	324
15/06/2015	ESC. MUNIC. MARIA FERREIRA DA SILVA	ATIVIDADE LÚDICA PEDAGÓGICA	690
19/06/2015	CENTRO EDUCACIONAL RAMOS DE OLIVEIRA	ATIVIDADE LÚDICA PEDAGÓGICA	238
23/06/2015	ESC. MUNIC. LEONOR UCHOA	ATIVIDADE LÚDICA PEDAGÓGICA	150
24/06/2015	CMEI - SENADOR ALVORO BONTELHO MAIA	ATIVIDADE LÚDICA PEDAGÓGICA	369
25/06/2015	ESC. MUNIC. PROFª SULAMITA PEREIRAGONÇALVES	ATIVIDADE LÚDICA PEDAGÓGICA	365
26/06/2015	CENTRO POSITIVANO DE ENSINO	ATIVIDADE LÚDICA PEDAGÓGICA	20
TOTAL	12 - escolas	Público atendido:	3.711



JULHO			
08/07/2015	E.E. MENINO JESUS DE BRAGA	ATIVIDADE LÚDICA PEDAGÓGICA	187
09/07/2015	E.E. PROFª HILDA DE A. TRIBUZY	ATIVIDADE LÚDICA PEDAGÓGICA	50
10/07/2015	CRECHE ESCOLA LÁPIS CRIATIVO	ATIVIDADE LÚDICA PEDAGÓGICA	80
13/07/2015	E.E. PROFª HILDA DE A. TRIBUZY	ATIVIDADE LÚDICA PEDAGÓGICA	100
21/07/2015	E.M. PROFª RUTH COSTA	ATIVIDADE LÚDICA PEDAGÓGICA	180
24/07/2015	E.M. PEQUENO PRINCIPE	ATIVIDADE LÚDICA PEDAGÓGICA	261
23/07/2015	LICEU DE ARTES E OFÍCIOS CLAUDIO SANTORO	ATIVIDADE LÚDICA PEDAGÓGICA	33
22/07/2015	CMEI - MARIA EMÍLIA MESTRINHO	ATIVIDADE LÚDICA PEDAGÓGICA	375
27/07/2015	CENTRO EDUCACIONAL SANDRA CAVALCANTE	ATIVIDADE LÚDICA PEDAGÓGICA	453
28/07/2015	E.M. ELVIRA BORGES	ATIVIDADE LÚDICA PEDAGÓGICA	349
29/07/2015	E.M. ANTÔNIA ALEXANDRIA	ATIVIDADE LÚDICA PEDAGÓGICA	86
30/07/2015	CMEI - ESCRITOR JOSÉ BENDO MONTEIRO LOBATO	ATIVIDADE LÚDICA PEDAGÓGICA	142
31/07/2015	CMEI - MOACIR ANDRADE	ATIVIDADE LÚDICA PEDAGÓGICA	97
TOTAL	12 - escolas	Público atendido:	2.393
AGOSTO			
03/08/2015	E.M. PROFª ARIVALDINHA DE LINA BRITO	ATIVIDADE LÚDICA PEDAGÓGICA	313
04/08/2015	CMEI - DILSEN SILVA ALVES	ATIVIDADE LÚDICA PEDAGÓGICA	85
05/08/2015	CMEI - MARIA DO CEU VAZ	ATIVIDADE LÚDICA PEDAGÓGICA	82
10/08/2015	CMEI - PROFª ELZA DAMASCENOS DA SILVA	ATIVIDADE LÚDICA PEDAGÓGICA	232
11/08/2015	CMEI - MARCIO SOUZA	ATIVIDADE LÚDICA PEDAGÓGICA	212
12/08/2015	CMEI - PROFª JOSÉ ERICO	ATIVIDADE LÚDICA PEDAGÓGICA	355
13/08/2015	E.M. PROF. IVOMAR DE LIMA VIERA	ATIVIDADE LÚDICA PEDAGÓGICA	427
17/08/2015	E.M. PROFª PAULO GRAÇA	ATIVIDADE LÚDICA PEDAGÓGICA	364
18/08/2015	E.E. LEOPOLDO NEVES	ATIVIDADE LÚDICA PEDAGÓGICA	316
19/08/2015	CMEI - ELSON FARIA	ATIVIDADE LÚDICA PEDAGÓGICA	158
20/08/2015	CMEI - FLÁVIO EMANUEL DO ESPIRITO SANTO	ATIVIDADE LÚDICA PEDAGÓGICA	192
21/08/2015	CENTRO EDUCACIONAL SEMENTE DE SABEDORIA	ATIVIDADE LÚDICA PEDAGÓGICA	161
24/08/2015	CENTRO EDUCACIONAL SANDRA CAVALCANTE	ATIVIDADE LÚDICA PEDAGÓGICA	204
25/08/2015	CMEI - PROFª NILZA DOS SANTOS ALENCAR	ATIVIDADE LÚDICA PEDAGÓGICA	228
26/08/2015	ESCOLA ESPÍRITA PROF. NEY LOBO	ATIVIDADE LÚDICA PEDAGÓGICA	175
27/08/2015	CENTRO EDUCACIONAL PROFª HELENA ROMERO	ATIVIDADE LÚDICA PEDAGÓGICA	296
28/08/2015	ESCOLA ESTRELINHA	ATIVIDADE LÚDICA PEDAGÓGICA	141
31/08/2015	CMEI PROFª MARIA DE FATIMA MARQUES CAMPOS	ATIVIDADE LÚDICA PEDAGÓGICA	142
TOTAL	17 - escolas	Público atendido:	4.083
SETEMBRO			
01/09/2015	JARDIM ESCOLA OFICINA DA CRIANÇA	ATIVIDADE LÚDICA PEDAGÓGICA	77
02/09/2015	E.E. PAULA ÂNGELA FRASSINETTI	ATIVIDADE LÚDICA PEDAGÓGICA	245
03/09/2015	CENTRO EDUCACIONAL CARROCEL DA ALEGRIA	ATIVIDADE LÚDICA PEDAGÓGICA	93
04/09/2015	CENTRO EDUCACIONAL PROFª HELENA ROMERO	ATIVIDADE LÚDICA PEDAGÓGICA	54
08/09/2015	E.M. PROFª RAIMUNDA NONATA MACIEL	ATIVIDADE LÚDICA PEDAGÓGICA	125
10/09/2015	CENTRO EDUCACIONAL AMAZÔNIA	ATIVIDADE LÚDICA PEDAGÓGICA	279
11/09/2015	E.E. HUMBERTO DE CAMPOS	ATIVIDADE LÚDICA PEDAGÓGICA	469
14/09/2015	CMEI GRACILIANO RAMOS	ATIVIDADE LÚDICA PEDAGÓGICA	135
15/09/2015	CRECHE MAMÃE CURUJA	ATIVIDADE LÚDICA PEDAGÓGICA	12
22/09/2015	PRINCESA IZAVEL	ATIVIDADE LÚDICA PEDAGÓGICA	629
23/09/2015	E.M. PROFª ADELAIDE TAVARES DE MACEDO	ATIVIDADE LÚDICA PEDAGÓGICA	439
24/09/2015	CENTRO DE EDUCAÇÃO INTEGRAL CHRIST MASTER	ATIVIDADE LÚDICA PEDAGÓGICA	436
28/09/2015	CRECHE MUNICIPAL ANA LOPES PEREIRA	ATIVIDADE LÚDICA PEDAGÓGICA	258
30/09/2015	CENTRO EDUCACIONAL JUCELINO KUBITSCHK	ATIVIDADE LÚDICA PEDAGÓGICA	128
TOTAL	14 - escolas	Público atendido:	3.379
OUTUBRO			
02/10/2015	E.E. SEM. ANTÓVILA MOURÃO VIEIRA	ATIVIDADE LÚDICA PEDAGÓGICA	30
02/10/2015	ESCOLA GAITANO ANTONÁCCIO	ATIVIDADE LÚDICA PEDAGÓGICA	65
05/10/2015	E.M. JOSÉ CARLOS M. MESTRINHO	ATIVIDADE LÚDICA PEDAGÓGICA	320
06/10/2015	CMEI MADRE ELISIA	ATIVIDADE LÚDICA PEDAGÓGICA	250
07/10/2015	CEMETRO	ATIVIDADE LÚDICA PEDAGÓGICA	155
08/10/2015	ESCOLINHA SONHO INFANTIL	ATIVIDADE LÚDICA PEDAGÓGICA	305
13/10/2015	CMEI NOSSA SENHORA DA BOA ESPERANÇA	ATIVIDADE LÚDICA PEDAGÓGICA	100
14/10/2015	E.E. PROFª ONDINA DE PAULA RIBEIRO	ATIVIDADE LÚDICA PEDAGÓGICA	100
14/10/2015	ESCOLINHA SONHO DE CRIANÇA	ATIVIDADE LÚDICA PEDAGÓGICA	89
16/10/2015	ESCOLA NOSSO AMIGUINHO	ATIVIDADE LÚDICA PEDAGÓGICA	49
19/10/2015	E.M. LUCILENE DE SENA GUIMARÃES	ATIVIDADE LÚDICA PEDAGÓGICA	174
20/10/2015	CMEI ANA ROSA GATTORNO	ATIVIDADE LÚDICA PEDAGÓGICA	230
21/10/2015	INSTITUTO DE EDUCAÇÃO BOAS NOVAS	ATIVIDADE LÚDICA PEDAGÓGICA	268
22/10/2015	CENTRO DE EDUCAÇÃO RECANTO	ATIVIDADE LÚDICA PEDAGÓGICA	188
23/10/2015	SOCIASSÃO HOLINESS DE MANAUS - JARDIM INFANTIL MANA	ATIVIDADE LÚDICA PEDAGÓGICA	58
26/10/2015	INSTITUTO ADVENTISTA DE MANAUS	ATIVIDADE LÚDICA PEDAGÓGICA	416
27/10/2015	CENTRO EDUCACIONAL MARIA EDNA CANTUARIA	ATIVIDADE LÚDICA PEDAGÓGICA	180
28/10/2015	ESCOLA PROFª JOEPHINA DE MELLO	ATIVIDADE LÚDICA PEDAGÓGICA	312
29/10/2015	E.E. AMÉLIA BITENCOURT	ATIVIDADE LÚDICA PEDAGÓGICA	374
TOTAL	19 - escolas	Público atendido:	3.663
NOVEMBRO			
03/11/2015	E.M. ESMERALDA SOARES NEVES	ATIVIDADE LÚDICA PEDAGÓGICA	838
05/11/2015	E.M. PINTORA TARSILA DO AMARAL	ATIVIDADE LÚDICA PEDAGÓGICA	1043
10/11/2015	E.M. HMERITO CABRINHA	ATIVIDADE LÚDICA PEDAGÓGICA	305
11/11/2015	E.M. BEM TE VI	ATIVIDADE LÚDICA PEDAGÓGICA	158
12/11/2015	CENTRO EDUCACIONAL SONHO DOURADO	ATIVIDADE LÚDICA PEDAGÓGICA	195
13/11/2015	CENTRO EDUCACIONAL ARUANÁ	ATIVIDADE LÚDICA PEDAGÓGICA	279
16/11/2015	E.M. CHAPEUZINHO DE PALHA	ATIVIDADE LÚDICA PEDAGÓGICA	245
17/11/2015	C.M.E.I. ABELHINHA	ATIVIDADE LÚDICA PEDAGÓGICA	476
18/11/2015	CENTRO EDUCACIONAL DIRLENE NASCIMENTO	ATIVIDADE LÚDICA PEDAGÓGICA	183
19/11/2015	E.M. PROFª REGINA VITORIA PIRIS MUNIZ	ATIVIDADE LÚDICA PEDAGÓGICA	98
23/11/2015	C.M.E.I. PAULO HERBAN JACOB	ATIVIDADE LÚDICA PEDAGÓGICA	139
25/11/2015	E.M. DJALMA PASSOS	ATIVIDADE LÚDICA PEDAGÓGICA	384
26/11/2015	C.M.E.I. GUSTAVO CAPANEMA	ATIVIDADE LÚDICA PEDAGÓGICA	196
27/11/2015	E.M. ARTE E CULTURA	ATIVIDADE LÚDICA PEDAGÓGICA	215
TOTAL	14 - escolas	Público atendido:	4.754
DEZEMBRO			
01/12/2015	C.M.E.I. PROFª DULCINEIA TINOCO	ATIVIDADE LÚDICA PEDAGÓGICA	324
02/12/2015	CRECHE MUNICIPAL PROFª ELANA DE FREITAS	ATIVIDADE LÚDICA PEDAGÓGICA	260
03/12/2015	E.M. SÃO SEBASTIÃO	ATIVIDADE LÚDICA PEDAGÓGICA	313

ESTADO DO AMAZONAS
SECRETARIA DE ESTADO DE SEGURANÇA
PÚBLICA - SESEG
2015



DEMONSTRATIVO

OUTRAS ATIVIDADES

OUTRAS ATIVIDADES - CAMPANHAS			
DATA	CAMPANHA	LOCAL	Nº DE PÚBLICO
JANEIRO			
05/01 a 30/01	VOLTA ÀS AULAS CAMPANHAS - 1	PORTA DAS ESCOLAS	10.000 10.000
FEVEREIRO			
12/02 a 17/02	CARNAVAL CAMPANHAS - 1	VIAS, SAMBÓDROMO, BANDAS	157.200 157.200
MAIO			
31/05/2015	MAIO AMARELO CAMPANHAS - 1	ESCOLAS, EMPRESAS, VIAS, ETC	40.000 40.000
SETEMBRO			
18/09 a 25/09	SEMANA NACIONAL DO TRÂNSITO CAMPANHAS - 1	ESCOLAS, EMPRESAS, VIAS, ETC	122.000 122.000
DEZEMBRO			
23/12 a 30/12	NATAL/ ANO NOVO CAMPANHAS - 1	VIAS	4.000 4.000
CURSOS - TRANSPORTE ESCOLAR			
DATA	LOCAL	ATIVIDADE	N DE PÚBLICO
JANEIRO			
12/01 a 23/01	DETRAN TURMAS 1	22º CURSO PARA CONDUTORES DE VEÍCULOS DE TRANSPORTE ESCOLAR	23 23
MARÇO			
14/03 a 18/04	DETRAN	23º CURSO PARA CONDUTORES DE VEÍCULOS DE TRANSPORTE ESCOLAR	28
14/03 a 18/04	DETRAN TURMAS 2	24º CURSO PARA CONDUTORES DE VEÍCULOS DE TRANSPORTE ESCOLAR	27 55
AGOSTO			
18/07 a 22/08	DETRAN TURMAS 1	25º CURSO PARA CONDUTORES DE VEÍCULOS DE TRANSPORTE ESCOLAR	27 27
NOVEMBRO			
23/11 a 16/12	DETRAN TURMAS 1	26º CURSO PARA CONDUTORES DE VEÍCULOS DE TRANSPORTE ESCOLAR	27 27
CURSOS - TRANSPORTE DE EMERGÊNCIA			
DATA	LOCAL	ATIVIDADE	N DE PÚBLICO
JANEIRO			
17/01 a 28/02	DETRAN TURMAS - 1	19º CURSO PARA CONDUTORES DE VEÍCULOS DE EMERGÊNCIA	26 26
ABRIL			
06/04 a 17/04	DETRAN TURMAS - 1	20º CURSO PARA CONDUTORES DE VEÍCULOS DE EMERGÊNCIA	25 25
AGOSTO			
29/08 a 10/08	DETRAN TURMAS - 1	21º CURSO PARA CONDUTORES DE VEÍCULOS DE EMERGÊNCIA	26 26
INTERIOR			
DATA	Município / Atividades	ATIVIDADE	Nº DE PÚBLICO
ABRIL			
16 e 17/04	CACAU PIRERA MUNICÍPIOS - 1	AÇÃO SOCIAL COM SESEG - PALESTRA E TETRO DE FANTOCHE	1216 1216
ABRIL			
21/09/2015	ITACOATIARA	BLITZ	1000
23/09/2015	IRANDUBA	BLITZ	1000
	MUNICÍPIOS - 21		2000



CURSO DE RECICLAGEM			
DATA	LOCAL	ATIVIDADE	No. Público
05/01/ A 16/01	DETRAN	2 TURMAS - CURSO DE RECICLAGEM PARA CONDUTOR INF-RATOR	60
19/01 A 30/01	DETRAN	2 TURMAS - CURSO DE RECICLAGEM PARA CONDUTOR INF-RATOR	57
	TURMAS - 4		117
02/02 A 13/02	DETRAN	2 TURMAS - CURSO DE RECICLAGEM PARA CONDUTOR INF-RATOR	52
23/02 A 06/03	DETRAN	2 TURMAS - CURSO DE RECICLAGEM PARA CONDUTOR INF-RATOR	56
	TURMAS - 4		108
09/3 A 20/03	DETRAN	2 TURMAS - CURSO DE RECICLAGEM PARA CONDUTOR INF-RATOR	54
23/03 a 07/04	DETRAN	2 TURMAS - CURSO DE RECICLAGEM PARA CONDUTOR INF-RATOR	62
	TURMAS - 4		116
13/04/ a 28/04	DETRAN	2 TURMAS - CURSO DE RECICLAGEM PARA CONDUTOR INF-RATOR	57
	TURMAS - 2		57
04/05 a 15/05	DETRAN	2 TURMAS - CURSO DE RECICLAGEM PARA CONDUTOR INF-RATOR	56
18/05 a 29/05	DETRAN	2 TURMAS - CURSO DE RECICLAGEM PARA CONDUTOR INF-RATOR	56
	TURMAS - 4		112
08/06 a 19/06	DETRAN	2 TURMAS - CURSO DE RECICLAGEM PARA CONDUTOR INF-RATOR	60
29/06 a 10/07	DETRAN	2 TURMAS - CURSO DE RECICLAGEM PARA CONDUTOR INF-RATOR	61
	TURMAS - 4		121
13/07 a 24/07	DETRAN	2 TURMAS - CURSO DE RECICLAGEM PARA CONDUTOR INF-RATOR	59
27/04 a 07/08	DETRAN	2 TURMAS - CURSO DE RECICLAGEM PARA CONDUTOR INF-RATOR	57
	TURMAS - 4		116
10/08 a 21/08	DETRAN	2 TURMAS - CURSO DE RECICLAGEM PARA CONDUTOR INF-RATOR	61
24/08 a 04/09	DETRAN	2 TURMAS - CURSO DE RECICLAGEM PARA CONDUTOR INF-RATOR	52
	TURMAS - 4		113
08/09 a 21/09	DETRAN	2 TURMAS - CURSO DE RECICLAGEM PARA CONDUTOR INF-RATOR	47
28/09/ a 09/10	DETRAN	3 TURMAS - CURSO DE RECICLAGEM PARA CONDUTOR INF-RATOR	67
	TURMAS - 5		114
13/10 a 26/10	DETRAN	2 TURMAS - CURSO DE RECICLAGEM PARA CONDUTOR INF-RATOR	52
	TURMAS - 2		52
03/11 a 16/11	DETRAN	2 TURMAS - CURSO DE RECICLAGEM PARA CONDUTOR INF-RATOR	44
17/11 a 01/12	DETRAN	3 TURMAS - CURSO DE RECICLAGEM PARA CONDUTOR INF-RATOR	36
	TURMAS - 5		80
09/12 a 22/12	DETRAN	2 TURMAS - CURSO DE RECICLAGEM PARA CONDUTOR INF-RATOR	49
	TURMAS - 2		49

RESUMO ATIVIDADES		
ATIVIDADES	QUANTIDADE	PÚBLICO
ESCOLAS	136	31.568
EMPRESAS	54	5.260
CURSOS - TRANSPORTE ESCOLAR	5	132
CURSOS - TRANSPORTE DE EMERGENCIA	3	77
CURSOS - TRANSPORTE COLETIVO DE PASSAGEIROS	0	0
CURSOS - RECICLAGEM PARA COND. INF-RATOR	43	1.155
CAMPANHAS	5	333.200
INTERIOR	3	3.216
TOTAL	249	374.608
	ATIVIDADES PÚBLICO ATENDIDO	



GERÊNCIA DE HABILITAÇÃO



Avenida Mário Ypiranga, 1800 – Adrianópolis.
Telefone: (92) 3642-1323/3355
Manaus – AM CEP: 69057-002
www.detran.am.gov.br

DEPARTAMENTO ESTADUAL DE TRÂNSITO DO AMAZONAS
 GERÊNCIA DE ENGENHARIA E ESTATÍSTICA
 ESTATÍSTICA DE CONDUTORES HABILITADOS
 TOTAL GERAL DO ESTADO - 2015



MÊS	FAIXA ETÁRIA	Masculino										Feminino										TOTAL / IDADE	TOTAL GERAL							
		A	AB	AC	AD	AE	B	C	D	E	A	AB	AC	AD	AE	B	C	D	E											
		422.310										162.283																		
JANEIRO	18-20	244	1.316								1.957									53	185							1.208	1.446	4.963
	21-30	10.984	32.237	81	4.794	530	34.251	36	1.796	132	84.841	1.993	5.904	2	122	1	29.801	2	60	2	60	2	36.884	2	36.884	121.725				
	31-40	12.008	39.823	701	11.185	2.017	48.274	514	6.599	783	121.904	2.706	7.455	16	312	25	43.276	16	313	16	313	9	54.123	9	54.123	176.027				
	41-50	6.085	20.520	2.965	7.235	1.612	40.696	4.014	8.280	1.337	92.744	1.394	3.087	85	179	12	30.328	120	355	120	355	14	35.574	14	35.574	128.318				
	51-60	2.096	8.195	3.372	4.568	881	28.534	6.882	9.936	1.216	65.680	547	1.128	53	57	7	18.736	129	237	129	237	3	20.899	3	20.899	86.579				
	> 61	730	4.184	1.698	2.021	228	27.505	8.733	7.917	606	53.624	130	357	22	15	2	12.709	61	59	61	59	2	13.357	2	13.357	66.981				
	TOTAL/ SEXO/ MÊS	276	1.426	82	4.874	544	34.445	37	1.816	133	85.702	2.012	6.019	2	126	1	29.801	2	61	2	61	2	37.305	2	37.305	123.007				
FEVREIRO	18-20	11.111	32.660								2.066								60	197							1.304	1.561	5.329	
	21-30	11.159	33.171	82	4.969	568	34.763	36	1.853	138	86.739	2.037	6.100	2	129	3	29.515	2	62	2	62	2	37.902	2	37.902	124.641				
	31-40	12.030	40.365	699	11.364	2.067	48.320	516	6.670	798	123.029	2.724	7.626	11	316	25	43.476	16	321	16	321	9	54.795	9	54.795	177.824				
	41-50	6.115	20.730	2.976	7.301	1.628	40.853	4.019	8.306	1.341	93.269	1.399	3.138	85	182	12	30.493	119	361	119	361	14	35.803	14	35.803	129.072				
	51-60	2.107	8.248	3.377	4.582	889	28.590	6.880	9.940	1.221	68.834	545	1.136	53	58	7	18.806	129	236	129	236	5	20.975	5	20.975	86.809				
	> 61	731	4.192	1.697	2.023	227	27.535	8.724	7.915	607	53.651	130	357	22	15	2	12.714	62	59	62	59	2	13.363	2	13.363	66.999				
	TOTAL/ SEXO/ MÊS	295	1.596	1	4.969	568	34.763	36	1.853	138	86.739	2.037	6.100	2	129	3	29.515	2	62	2	62	2	37.902	2	37.902	124.641				
MARÇO	18-20	11.159	33.171	82	4.969	568	34.763	36	1.853	138	86.739	2.037	6.100	2	129	3	29.515	2	62	2	62	2	37.902	2	37.902	124.641				
	21-30	12.030	40.365	699	11.364	2.067	48.320	516	6.670	798	123.029	2.724	7.626	11	316	25	43.476	16	321	16	321	9	54.795	9	54.795	177.824				
	31-40	6.115	20.730	2.976	7.301	1.628	40.853	4.019	8.306	1.341	93.269	1.399	3.138	85	182	12	30.493	119	361	119	361	14	35.803	14	35.803	129.072				
	41-50	2.107	8.248	3.377	4.582	889	28.590	6.880	9.940	1.221	68.834	545	1.136	53	58	7	18.806	129	236	129	236	5	20.975	5	20.975	86.809				
	> 61	731	4.192	1.697	2.023	227	27.535	8.724	7.915	607	53.651	130	357	22	15	2	12.714	62	59	62	59	2	13.363	2	13.363	66.999				
	TOTAL/ SEXO/ MÊS	326	1.722	1	4.969	568	34.763	37	1.894	144	87.693	2.060	6.254	2	131	4	29.848	2	63	2	63	2	38.366	2	38.366	126.059				
ABRIL	18-20	11.203	33.631	84	5.064	599	35.057	37	1.894	144	87.693	2.060	6.254	2	131	4	29.848	2	63	2	63	2	38.366	2	38.366	126.059				
	21-30	12.031	40.549	701	11.462	2.088	48.661	514	6.710	806	123.542	2.729	7.685	11	318	25	44.002	16	323	16	323	9	55.118	9	55.118	178.660				
	31-40	6.114	20.805	2.983	7.334	1.635	40.942	4.013	8.325	1.342	93.493	1.402	3.150	85	182	12	30.566	117	362	117	362	14	35.890	14	35.890	129.383				
	41-50	2.106	8.274	3.380	4.589	889	28.618	6.880	9.948	1.221	69.905	544	1.139	53	59	7	18.826	129	236	129	236	5	20.998	5	20.998	86.903				
	> 61	732	4.194	1.697	2.025	227	27.553	8.720	7.907	608	53.663	131	358	22	15	2	12.724	62	61	62	61	2	13.377	2	13.377	67.040				
	TOTAL/ SEXO/ MÊS	346	1.872	1	5.064	599	35.057	37	1.894	144	87.693	2.060	6.254	2	131	4	29.848	2	63	2	63	2	38.366	2	38.366	126.059				
MAIO	18-20	11.254	34.095	89	5.156	626	35.346	38	1.923	153	88.680	2.080	6.396	2	134	4	30.245	2	64	2	64	2	38.929	2	38.929	127.609				
	21-30	12.070	40.828	700	11.553	2.116	48.782	513	6.747	805	124.114	2.745	7.792	12	322	25	44.244	16	326	16	326	9	55.491	9	55.491	179.605				
	31-40	6.113	20.910	2.986	7.360	1.643	41.029	4.015	8.338	1.346	93.740	1.405	3.171	85	182	12	30.653	119	365	119	365	14	36.006	14	36.006	129.746				
	41-50	2.115	8.302	3.381	4.595	891	28.660	6.872	9.946	1.221	69.983	546	1.142	53	59	7	18.858	128	236	128	236	5	21.034	5	21.034	87.017				
	> 61	732	4.203	1.696	2.022	228	27.579	8.716	7.900	608	53.684	131	358	22	15	2	12.727	62	61	62	61	2	13.380	2	13.380	67.064				
	TOTAL/ SEXO/ MÊS	346	1.872	1	5.156	626	35.346	38	1.923	153	88.680	2.080	6.396	2	134	4	30.245	2	64	2	64	2	38.929	2	38.929	127.609				
JUNHO	18-20	11.314	34.519	89	5.256	652	35.605	38	1.972	160	89.605	2.106	6.520	2	136	4	30.636	2	65	2	65	2	39.473	2	39.473	129.078				
	21-30	12.087	41.078	698	11.635	2.144	48.917	513	6.767	818	124.657	2.761	7.865	12	323	25	44.480	16	329	16	329	9	55.820	9	55.820	180.477				
	31-40	6.122	20.989	2.984	7.383	1.659	41.090	4.013	8.356	1.352	93.948	1.403	3.196	85	183	12	30.722	119	366	119	366	14	36.100	14	36.100	130.048				
	41-50	2.113	8.323	3.382	4.609	891	28.687	6.868	9.949	1.221	66.043	541	1.149	53	59	7	18.878	128	237	128	237	6	21.058	6	21.058	87.107				
	> 61	733	4.211	1.697	2.021	227	27.598	8.710	7.895	609	53.701	131	358	22	15	2	12.730	62	61	62	61	2	13.383	2	13.383	67.084				
	TOTAL/ SEXO/ MÊS	378	2.030	2	5.256	652	35.605	38	1.972	160	89.605	2.106	6.520	2	136	4	30.636	2	65	2	65	2	39.473	2	39.473	129.078				
TOTAL GERAL		433.201									431.048								166.862						168.046			601.247		

DEPARTAMENTO ESTADUAL DE TRÂNSITO DO AMAZONAS
GERÊNCIA DE ENGENHARIA E ESTATÍSTICA
ESTATÍSTICA DE CONDUTORES HABILITADOS 2015

CONDUTORES HABILITADOS POR SEXO/IDADE/CATEGORIA	TOTAL GERAL DO ESTADO																					
	Masculino							Feminino							TOTAL/IDADE	TOTAL GERAL						
	FAIXA ETÁRIA	A	AB	AC	AD	AE	B	C	D	E	A	AB	AC	AD			AE	B	C	D	E	
18-20	633	3.125	8				4.198	1			7965	112	456			2.903				3.471	11.436	
21-30	11932	37068	104	5.980	762	37.036	762	42	2.184	179	95287	2.268	7.266	2	153	4	32.842	2	83	2	42.622	137.909
31-40	12165	42394	701	12.093	2.278	49.643	513	6.884	854	127527	2.826	8.320	12	348	26	45.908	16	350	11	57.817	185.344	
41-50	6137	21.451	3.001	7.568	1.702	41.451	3.991	8.426	1.384	95111	1.429	3.288	87	188	15	31.252	119	372	14	36.764	131.875	
51-60	2129	8.463	3.393	4.665	905	28.877	6.846	9.945	1.237	66460	553	1.169	53	58	8	19.050	130	241	6	21.268	87.728	
> 61	736	4.244	1.697	2.015	228	27.704	8.672	7.871	608	53775	132	359	22	15	2	12.762	62	61	2	13.417	67.192	
TOTAL/ CATEGORIA	33.752	116.745	8.904	32.323	5.875	188.889	20.065	35.310	4.262	446.125	7.320	20.858	176	762	55	144.717	329	1.107	35	175.359	621.484	
TOTAL/ SEXO																						621.484

TOTAL GERAL MANAUS

CONDUTORES HABILITADOS POR SEXO/IDADE/CATEGORIA	TOTAL GERAL DO ESTADO																					
	Masculino							Feminino							TOTAL/IDADE	TOTAL GERAL						
	FAIXA ETÁRIA	A	AB	AC	AD	AE	B	C	D	E	A	AB	AC	AD			AE	B	C	D	E	
18-20	549	2.441	8			4.057	1			7086	80	310				2.824				3.214	10.270	
21-30	9.855	30.126	99	3.192	751	35.817	42	20.60	178	84120	1.479	5.360	2	129	4	31.959	2	80	2	39.017	123.137	
31-40	8.767	34.105	603	10.446	2.183	47.249	462	6.421	827	111063	1.508	5.828	9	296	25	44.134	12	330	10	52.152	163.215	
41-50	4.010	16.659	2.307	6.414	1.574	38.802	3.515	7.682	1.320	82.483	492	2.160	72	160	13	29.838	112	350	14	33.211	115.694	
51-60	1.165	6.390	2.716	3.970	816	26.898	6.081	9.043	1.161	58.240	95	747	39	47	7	18.283	112	226	4	19.560	77.800	
> 61	307	3.277	1.308	1.689	197	25.743	7.833	7.140	557	48.051	17	209	14	12	2	12.310	49	52		12.665	60.716	
TOTAL/ CATEGORIA	24.653	92.998	7.241	27.711	5.521	178.566	17.934	32.346	4.943	391.013	3.671	14.614	136	644	51	139.348	287	1.038	30	159.819	550.832	
TOTAL/ SEXO																						550.832

TOTAL GERAL DEMAIS MUNICÍPIOS

CONDUTORES HABILITADOS POR SEXO/IDADE/CATEGORIA	TOTAL GERAL DO ESTADO																					
	Masculino							Feminino							TOTAL/IDADE	TOTAL GERAL						
	FAIXA ETÁRIA	A	AB	AC	AD	AE	B	C	D	E	A	AB	AC	AD			AE	B	C	D	E	
18-20	84	684				141				909	32	146				79				257	1.166	
21-30	2077	6942	5	788	11	1219	0	124	1	11167	789	1906	0	24	0	883	0	3	0	3.605	14.772	
31-40	3398	8289	98	1649	95	2394	51	463	27	16464	1318	2492	3	52	1	1774	4	20	1	5.665	22.129	
41-50	2147	4792	494	1154	128	2629	476	744	64	12628	937	1128	15	28	2	1414	7	22	0	3.553	16.181	
51-60	964	2073	677	695	89	1979	765	902	76	8220	458	422	14	11	1	767	18	13	2	1.708	9.928	
> 61	429	967	389	326	31	1961	839	731	51	5724	115	150	8	3	0	452	13	9	2	752	6.476	
TOTAL/ CATEGORIA	9.099	23.747	1.663	4.612	354	10.323	2.131	2.964	219	55.112	3.649	6.244	40	118	4	5.369	12	69	5	15.540	70.652	
TOTAL/ SEXO																						70.652

Fonte: PROD-AM



DEPARTAMENTO ESTADUAL DE TRÂNSITO DO AMAZONAS
GERÊNCIA DE ENGENHARIA E ESTATÍSTICA
RELATÓRIO MENSAL
CNH APREENDIDA

SERVIÇOS 2015	Jan	Fev	Mar	Abr	Mai	Jun	Jul	Ago	Set	Out	Nov	Dez	Total
Apres. do condutor (Manaustrans e DETRAN)	2.803	2.674	2.445	1.471	1.006	1.317	2.546	348	4.232	3.986	3.471	3.692	29.991
Transf. de pontuação (deferidos)	-	-	-	-	-	-	23	14	6	3	-	151	197
Transf. de pontuação (comunic de venda)	29	10	14	5	11	7	11	6	22	8	18	28	
Cancelamento de Pontuação (Jari - Manaustrans)	29	12	28	31	50	50	73	56	32	35	36	20	452
Cancelamento de Pontuação (CETRAN)	1	1	2	-	1	1	6	-	-	1	4	1	18
Cancelamento de Pontuação (Justiça)	-	-	1	-	1	-	10	3	-	-	18	11	44
Cancelamento de Pontuação Parecer Ajur(20P)	47	37	157	48	58	118	162	74	104	105	68	5	983
Cancelamento de Pontuação parecer Ajur(7030/7048)	31	29	177	50	67	71	104	46	48	51	50	25	749
Portaria de suspensão no sistema (5169)	14	12	9	15	18	12	26	14	13	5	4	4	146
Portarias cassação (CNH permissão)	22	41	84	48	48	36	35	50	39	26	33	39	501
Portarias cassação (CNH definitiva)	-	-	-	-	-	-	-	-	-	4	-	-	4
Portaria de suspensão no sistema(7030 / 7048)	34	46	43	20	25	46	36	30	19	25	34	18	376
Portaria de revogação (ajur)	8	6	5	13	8	3	19	13	5	6	7	6	99
Portaria de prescrição/ requerimento prescrição	11	16	17	7	17	10	29	15	9	13	4	3	151
Portaria suspensão no sistema (20 pontos)	33	34	48	30	45	36	61	43	29	29	26	20	434
Baixa de Registro (Falecimento)	-	1	1	-	-	-	3	-	-	-	-	1	6
CNH liberada até o julgamento do processo ADM	28	34	52	53	39	61	73	66	66	65	51	38	626
CNH liberada com pagamento de multa (PLACA)	1	3	12	1	3	-	5	4	1	-	1	2	33
CNHs liberadas - Perícia med. INSS c/rebaixamento	-	-	-	-	-	-	-	5	4	5	4	3	21
Parecer Liberação pena cumprida (20 PONTO)	26	26	24	28	29	48	86	78	104	41	54	29	573
Parecer Liberação pena cumprida (ARTIGO DIVER)	35	24	24	40	31	28	54	46	48	33	55	31	449
CNH retida - perícia médica do INSS	23	6	12	24	21	42	22	1	13	30	18	5	217
CNH liberada - perícia médica do INSS	10	14	19	12	14	19	22	3	10	19	17	13	172
Penalidade prescritas(Deter. Da Justiça)	-	-	-	-	-	-	-	-	6	-	-	2	8
Cnhs recebidas(recolhida em blitz)	185	120	214	197	180	194	162	156	191	144	104	104	1.951
Cnhs. Recebidas (recolhida ART 165 COD 5169)	95	53	70	62	62	49	32	27	62	72	25	47	656
Cnhs recebidas(recolhida ART 244 COD 7030/7048)	20	22	47	43	26	37	45	22	59	23	16	15	375
Cnhs Recebidas (recolhida ART 162 INC.V COD 5045)	54	28	69	75	70	69	63	44	49	40	51	32	644
Desbloqueio reabilitação e hora aula	17	22	19	26	30	24	46	-	1	-	-	1	186
TOTAL GERAL	3.556	3.271	3.593	2.299	1.860	2.278	3.754	1.164	5.172	4.769	4.169	4.346	40.062





SUBGERÊNCIA DE INFRAÇÕES



Avenida Mário Ypiranga, 1800 – Adrianópolis.
Telefone: (92) 3642-1323/3355
Manaus – AM CEP: 69057-002
www.detrان.am.gov.br



DEPARTAMENTO ESTADUAL DE TRÂNSITO DO AMAZONAS
GERÊNCIA DE ENGENHARIA E ESTATÍSTICA
RELATÓRIO MENSAL - INFRAÇÕES / DETRAN - 2015

PRINCIPAIS INFRAÇÕES	Jan	Fev	Mar	Abr	Mai	Jun	Jul	Ago	Set	Out	Nov	Dez	TOTAL
	1.969	2.101	2.113	2.137	2.164	2.126	2.322	2.361	2.489	2.071	1.627	1.859	25.339
Deixar o condutor ou passag. de usar o cinto de segurança (518-5)													-
Conduzir motoc. etc. s/ usar capacete d/seg.									81				81
Deixar passag. de usar o cinto de segurança	92	128	159	161	165	138	161	241	201	186	140	224	1.996
Conduzir veículos s/ doc. porte obrigatório	295	278	252	218	232	230	274	237	326	238	182	193	2.955
Estac. Veículo na contramão direção(5525-0)													-
Dirigir veículo s/possuir CNH autorização (501-)	479	603	549	422	469	435	516	494	672	401	329	352	5.721
Conduzir o veic. Com caractensica (6610-2)													-
Conduzir veículo q. n/est. Reg./devidamente	615	507	428	693	699	715	732	732	662	688	514	567	7.552
Cond. Veic. c/plac. d/ident.c/cond(6602-0)													-
Cond. Veic. C/lacre, chassi, selo, placa ident.	51	68	92	73	79	70	64	66					563
Deixar o condutor de usar o cinto de segurança													-
Dirigir s/ atenção ou s/os cuid. Indisp. A seg.													-
Cond. Veic. S/ equipam. Obrigat. Ou estando	59	79	112		56	71	71		58	54	36	40	636
Cond. Veic. Usando calçado que comp (7340-)			79	103		53	60	73	65		50	40	523
Dirigir veic. C./apenas 1 das mãos, exc. Sin. Regul.													-
Conduzir veic. Com cor ou caract. Alterada													-
Dirigir veic. c/ cnh de cat. Diferente (5037-1)													-
Cond. Veic. C/vidros tot./parc. Cobertos por	16	21	21	23	21	27		13	21	17	16	16	212
Cond. O veículo com descarga livre (6653-1)													-
Portar n/veic.Placas de ident. em desacordo c/	1	4	1	1	4	3	5	5	3	1	2		30
Conduzir motoc, motoneta ciclomotor (7048-1)	95	106		70			9						280
Conduzir veic. em mau estado de conservação	111	116	212	139	165	175	228	219	190	202	143	136	2.036
Dirigir s/atenção ou s/os cuidados a seg. (5207-)													-
Conduzir veic. C./placa de ident. S/cond. D/leg./vis.													-
Transitar c/ veic. c/ lotação excedente (685-8)	91	106	115	120	80	111	106	106	101	94	81	109	1.220
Transp. Cnaças em veic. s/ obs. D. n/s/est.	64	85	93	114	117	98	96	118	109	85	100	144	1.223
Dirigir sob a infl. Alcool (5169-1)													-
Cond. Motoc. Transp. Passag.										56		36	92
Cond. Veic. c/equip. d/sist.d/ilum.													-
Cond. Veic. c/equip. obrigat.													-
Dirig. Veic. c/val. CNH vencida há + 30d (504-)					77			57		49	36		219
Dirig. Veic. Usando calçado q comp.													-
Perm q/tome posse de veic.aut. n/pos. cnh/pe													-
OUTRAS													-
Estac. Veic. Acostam., salvo mor. P. maior (5444-)													-
Cond.veic. c/desc.livre silenc. Defeitur													-

RELATORIO MENSAL - SUB-GERÊNCIA DE INFRAÇÕES / DETRAN - 2015

SERVIÇO	ANO	Jan	Fev	Mar	Abr	Mai	Jun	Jul	Ago	Set	Out	Nov	Dez	TOTAL
Autos - cadastrados	2014	2.033	1.343	1.653	2.218	2.937	2.009	2.393	2.587	2.260	1.823	2.183	1.749	25.188
	2015	2.366	2.642	2.673	2.715	2.693	2.717	2.940	2.938	3.096	2.487	1.977	2.348	31.592
Multas - cadastradas	2014	2.443	1.942	1.750	2.345	3.064	2.068	2.455	2.619	2.291	1.836	2.27	1.779	24.819
	2015	2.410	2.671	2.685	2.731	2.700	2.727	2.953	2.949	3.121	2.505	1.979	2.352	31.783
Dirigir sob influência de álcool (cod. 5169)	2014	88	159	115	124	138	134	93	128	92	61	62	36	1.230
	2015	38	61	28	41	32	24	35	34	44	56	26	36	455

NI = não informado

CODIGO	ARTIGO	ITEM	DESCRICAO	Jan	Fev	Mar	Abr	Mai	Jun	Jul	Ago	Set	Out	Nov	Dez	TOTAL
6599-2	230 v		CONDUZIR O VEIC. REGIS. QUE NAO LICEN	615	507	428	693	699	715	732	732	662	688	514	567	7532
5010-0	162 I		DIRIGIR VEIC S/POSSUIR CNH AUTORIZA	479	603	549	422	469	435	516	494	672	401	329	352	5721
6912-0	232		CONDUZIR VEIC S/OS DOCUM. PORT. OBRIG	295	278	252	218	232	230	274	237	326	238	82	193	2855
6726-1	230 XVIII		CONDUZIR O VEICULO EM MAU EST. CONSEN	111	116	212	139	165	175	228	219	190	202	143	136	2036
7030-1	244 I		Conduzir motoc. etc. s/ usar capacete d/ seg. vest.	95	106	55	70	56	49	60	48	81	29	31	35	715
5185-2	167		Deixar o condutor ou passag. de usar o cinto de	92	128	159	161	165	138	161	241	201	186	140	224	1996
5525-0	181 xv		Estac. Veiculo na contramão direcao	27	22	1	0	8	21	6	6	25	13	3	9	141
6610-2	230 VII		Conduzir o veic. Com caracteristica	16	24	26	35	38	37	42	38	38	18	18	18	348
6599-1	230 V		Conduzir veiculo q. n/est. Reg./	1	1	3	1	1	1	3	1	0	1	0	3	15
6602-0	230 VI		Cond. Veic. c/plac. d/ident.c/cond	21	37	50	43	30	37	27	23	24	17	22	28	359
6556-1	230 I		Viol./falsificado	51	68	92	73	79	70	64	66	54	19	24	28	688
5207-0	169		Dirigir s/ atencao ou s/os cuid. Indisp. A	8	14	18	20	14	14	21	36	14	19	5	19	202
6858-0	231 VIII		Transitar c/veic c/lotação excedente	91	106	115	120	80	111	106	106	101	94	81	109	1220
6637-1	230 ix		Cond. Veic. S/ equipam. Obrigat. Ou estando este	59	79	112	67	56	71	71	47	58	54	36	40	750
7340-0	252 iv		Cond. Veic. Usando calçado que comp	34	34	79	103	53	53	60	47	65	43	50	40	681
7358-0	252 v		Conduzir veic c/equip ou acessor proibido	1	13	2	2	2	1	1	1	0	0	0	1	21
5193-0	168		transitar criança veiculo	64	85	93	114	117	98	96	118	109	85	100	144	1223
5045-0	162 v		Dirigir veic c/val cnh/veic há mais de 30 dias	43	41	45	59	77	52	61	57	54	49	36	34	608
5037-1	162		Dirigir veic. c/ cnh de cat. Diferente	2	6	11	8	7	5	15	8	9	3	9	4	87
6700-0	230 xvi		Cond. Veic. C/vidros tot./pare. Cobertos por película	16	21	21	23	21	27	15	13	21	17	16	16	227
6653-1	230 xi		Cond. O veiculo com descarga livre	27	34	38	28	28	37	53	35	25	18	14	15	352
6408-0	221		Portar n/veic.Plaças de ident. em desacordo c/ espec.	1	4	4	1	4	3	5	5	3	1	0	2	33
7048-1	244 ii		Conduzir motos, motoneta ciclomotor	21	16	4	14	7	4	9	0	1	1	1	5	83
5169-1	165		Dirigir sob a influencia de alcool	38	61	28	41	32	24	35	34	44	56	26	36	455
6076-0	210		Transpor s/autoriz bloq visao politica	11	11	8	9	13	21	31	26	44	19	18	23	234
5185-1	167		Deixar o condutor de usar cinto segurança	21	24	26	26	20	29	19	34	41	19	18	31	308
6670-0	230 xiii		Conduzir veic c/equip d/sist d/ilum	27	19	26	33	21	27	25	25	32	13	13	29	290
73662	252 vi		dirigir veiculo utilizando de telefone	15	7	11	11	7	15	7	9	12	7	5	6	112
5053-1	162 vi		Dirigir veiculo sem usar lentes corretas	11	4	20	27	26	18	9	9	10	7	16	10	167
5835-0	195		Desob. ord emanat aut comp d/trans/seus ag	9	17	29	12	11	10	11	14	5	15	13	4	150
6823-1	231 iv		transitar c/veic e/ou carga c/demenso	8	17	4	7	9	9	13	10	16	11	10	8	122
6637-2	230 ix		Conduzir o veiculo com equipamento	22	22	35	18	21	32	17	16	8	12	36	23	262
5541-1	181 XVIII		Estacionar em desacordo com regulamento	8	5	1	2	2	1	3	1	4	4	0	0	29
6750-0	230 XXI		conduzir vac carga falt misc prev cb	7	7	5	4	4	8	4	13	6	4	11	8	77
5240-0	173		Disputar corrida p/espírito de emulação	6	3	0	2	2	0	9	2	1	0	1	1	25
5452-2	181 viii		Estacionar sobre faixa destinada a pedestre	5	1	0	1	1	1	2	0	0	0	1	1	13
6769-1	230 XXII		Conduzir o veiculo com defeito no sistema	5	9	15	9	8	6	19	19	11	5	6	19	131
6769-2	230 XXII		Conduzir o veiculo com defeito no sistema	3	3	5	3	5	7	4	5	5	1	6	6	53
			outros	42	96	100	123	102	129	110	150	142	132	145	124	1395
total de multas aplicadas				2408	2669	2682	2731	2692	2721	2943	2945	3114	2501	1979	2351	31736
total autos de infração cadastrados				2366	2642	2673	2715	2693	2717	2393	2938	3096	2487	1977	1748	30445
total autos de infração cadastrados				2366	2642	2673	2715	2693	2717	2393	2938	3096	2487	1977	1748	30445
total de multas cadastradas				2410	2671	1685	2731	2700	2727	2455	2949	3121	2505	1979	1779	29712



Situação	quantidade	valor	percentual
cancelada	2	180,89	0,08%
pagas	85	17.400,18	3,52%
pendentes	2.323	614.904,37	96,39%
cancelada	2	255,38	7,00%
pagas	599	142.444,95	22,42%
pendentes	2.070	629.376,70	77,49%
cancelada	3	1.276,93	0,11%
pagas	651	126.010,75	24,24%
pendentes	2031	542.342,76	75,64%
cancelada	0	-	0,00%
pagas	285	47.450,18	10,43%
pendentes	2446	644.806,11	89,56%
cancelada	8	2.309,11	0,29%
pagas	553	95.613,39	20,48%
pendentes	2139	572.840,48	79,22%
cancelada	6	1.340,77	0,22%
pagas	334	58.169,96	12,24%
pendentes	2387	589.738,15	87,53%
cancelada	10	3.383,87	0,33%
pagas	686	127.370,37	23,23%
pendentes	2257	619.661,03	76,43%
cancelada	4	1.085,39	0,13%
pagas	403	75.936,19	13,66%
pendentes	2542	663.565,88	86,19%
cancelada	7	3.703,10	0,22%
pagas	691	150.700,27	22,14%
pendentes	2423	684.145,95	77,63%
cancelada	4	1.149,24	1,15%
pagas	281	54.764,84	11,21%
pendentes	2220	628.993,16	88,62%
cancelada	0	-	0,00%
pagas	53	7.865,76	2,67%
pendentes	1926	493.106,78	97,32%
cancelada	1	191,54	0,04%
pagas	313	68.068,39	13,30%
pendentes	2038	525.274,57	86,64%
cancelada	47	14.876,22	9,57%
pagas	4934	971.795,23	179,54%
pendentes	26.802	7.208.755,94	1018,66%

2015

CODIGO	ARTIGO	ITEM	DESCRIÇÃO	Jan	Fev	Mar	Abr	Mai	Jun	Jul	Ago	Set	Out	Nov	Dez	TOTAL
5185-1	167		Deixar o condutor de usar cinto segurança	21	24	26	26	20	29	19	34	41	19	18	31	308
5185-2	167		Deixar o condutor ou passag. de usar o cinto de segurança	92	128	159	161	165	138	161	241	201	186	140	224	1996