

2016

# Relatório



Governador do Estado do Amazonas  
**Prof. Jose Melo de Oliveira**

Secretário de Estado de Segurança Pública – SSP-AM  
**Dr. Sergio Luciomar dos Santos Fontes**

**DEPARTAMENTO ESTADUAL DE TRÂNSITO DO  
AMAZONAS – DETRAN/AM**

Diretor-Presidente  
**João Leonel de Britto Feitoza**

Diretor Técnico  
**Ednilson Junior Cesar**

Diretor Administrativo-Financeiro  
**Amaury Gutierre do Vale**

Gerente de Engenharia e Estatística  
**Márcio Alves Soares**

*Técnicos da Gerência Engenharia e Estatística*

Therezinha Vasconcelos (Técnico de Nível Médio)  
Dionéia Lima de Almeida (Técnico de Nível Médio)  
Wendy Feitosa Silva (Estagiária de Engenharia)  
Eliseu Queiroz Lins (Estagiário de Estatística)  
Maria Helena Mousse Portela (Estagiária de Engenharia)

Departamento Estadual de Trânsito do Amazonas DETRAN-AM  
Gerência de Engenharia e Estatística – G.E.E.  
(92) 3642.3355, R.235 e 237/ 3236.0228

[estatistica@detrان.am.gov.br](mailto:estatistica@detrان.am.gov.br)  
[engenharia@detrان.am.gov.br](mailto:engenharia@detrان.am.gov.br)

**DEPARTAMENTO ESTUDUAL DE TRÂNSITO DO AMAZONAS**  
**GERÊNCIA DE ENGENHARIA E ESTATÍSTICA**  
**ANUÁRIO – 2016**

## SUMÁRIO

|  |    |
|--|----|
| <b>Conteúdo</b>  |    |
| ÍNDICE DE TABELA .....   | 3  |
| APRESENTAÇÃO .....   | 5  |
| 1 ASPECTOS GERAIS DO ESTADO DO AMAZONAS .....  | 7  |
| 1.1 ASPECTOS GERAIS DA REGIÃO METROPOLITANA DE MANAUS .....                                  | 8  |
| 1.2 ASPECTOS GERAIS DA REGIÃO METROPOLITANA DE MANAUS .....                                  | 9  |
| 2 RESUMO DEMANDA POR SERVIÇOS DETRAN-AM .....  | 11 |
| 2.1 ESTIMATIVA DO TOTAL DE ATENDIMENTOS/SERVIÇOS.....  | 11 |
| 2.1.1. DETRAN (sede).....  | 11 |
| 2.1.2. PAC's – Posto de Atendimento ao Cidadão (06 postos nos bairros) .....                 | 11 |
| 2.1.3. P.A – Pronto Atendimento .....  | 12 |
| 2.1.4. CEDV – Complexo de Exame de Direção Veicular (no bairro de Sta. Etelvina) .....       | 12 |
| 2.1.5. CTDV – Complexo de Treinamento de Direção Veicular (no bairro de Sta. Etelvina) ..... | 12 |
| 3 ÍNDICE DE MOTORIZAÇÃO 2016- POR MUNICÍPIO DO ESTADO DO AMAZONAS .....                      | 13 |
| 4 ANUÁRIO ESTATÍSTICO DE TRÂNSITO 2016 .....   | 14 |
| 4.1 ACIDENTES DE TRÂNSITO.....   | 14 |
| 4.1.1 RESUMO DOS CINCO ANOS ANTERIORES - ESTADO DO AMAZONAS.....                             | 14 |
| 4.1.2 RESUMO DOS CINCO ANOS ANTERIORES – CAPITAL (MANAUS) .....                              | 14 |
| 4.1.3 RESUMO DOS CINCO ANOS ANTERIORES - MUNICÍPIOS E RODOVIAS.....                          | 14 |
| 4.2 GERÊNCIA DE ENGENHARIA E ESTATÍSTICA – ÍNDICES - CAPITAL - 2016.....                     | 15 |
| 4.3 GERÊNCIA DE ENGENHARIA E ESTATÍSTICA – ÍNDICES - INTERIOR – 2016.....                    | 18 |
| 4.4 COMPARATIVOS NA CAPITAL 2015/2016 .....  | 20 |
| 5 FROTA .....  | 27 |
| 5.1 EVOLUÇÃO DA FROTA DO ESTADO DO AMAZONAS .....  | 27 |
| 5.2 CADASTRO ATUAL MAIS O ANTIGO DE MOTOCICLETAS DO AMAZONAS .....                           | 28 |
| 5.3 VEÍCULOS LICENCIADOS.....  | 29 |
| 5.4 EVOLUÇÃO DOS VEÍCULOS NOVOS CADASTRADOS NO ESTADO DO AMAZONAS DE 2012 A 2016 .....       | 30 |
| 5.5 EVOLUÇÃO DOS VEÍCULOS NOVOS CADASTRADOS E A FROTA DO ESTADO NO ANO DE 2016 .....         | 34 |
| 5.6 CADASTRO ATUAL MAIS ANTIGO DOS VEÍCULOS -2016 .....                                      | 35 |
| 5.6.1 CADASTRO ATUAL.....  | 36 |
| 5.6.2.CADASTRO ANTIGO .....  | 37 |
| 5.7 FROTA POR TIPO E PROCEDÊNCIA .....   | 38 |
| 5.8 FROTA DA CIDADE METROPOLITANA .....  | 40 |
| 5.9 CADASTRO ATUAL DE MOTOS .....  | 41 |
| 5.10 Evolução da Frota de Motos do Estado do Amazonas .....                                  | 42 |
| 5.11 CADASTRO ATUAL MAIS ANTIGO DE MOTOCICLETAS DO AMAZONAS.....                             | 43 |
| 5.12 VEÍCULOS POR TIPO E PROCEDÊNCIA – CADASTRO ATUAL E ANTIGO .....                         | 44 |
| 6 HABILITAÇÃO .....  | 45 |



**DEPARTAMENTO ESTUDUAL DE TRÂNSITO DO AMAZONAS**  
**GERÊNCIA DE ENGENHARIA E ESTATÍSTICA**  
**ANUÁRIO – 2016**

|  |     |
|--|-----|
| 6.1 ESTATÍSTICA DE CONDUTORES HABILITADOS EM 2016.....                 | 45  |
| 6.2 SERVIÇOS DE HABILITAÇÕES SOLICITADAS NO ESTADO – 2016.....         | 46  |
| 6.3 SERVIÇOS DE HABILITAÇÕES EXECUTADOS NO ESTADO – 2016.....          | 47  |
| 6.4 SERVIÇOS DE HABILITAÇÕES EXECUTADOS POR SEXO – 2016.....           | 48  |
| 6.5 SERVIÇOS DE HABILITAÇÃO EXECUTADOS DE 2012 A 2016.....             | 49  |
| 6.6 HABILITAÇÕES EXPEDIDAS POR TIPO, SEGUNDO OS MUNICÍPIOS – 2016..... | 50  |
| 6.7 SERVIÇOS DE HABILITAÇÕES EMITIDAS NO ESTADO – 2016.....            | 51  |
| 6.8 CONDUTORES HABILITADOS.....  | 52  |
| 7 JUNTA ADMINISTRATIVA DE RECURSO DE INFRAÇÃO – JARI.....              | 56  |
| 8 COORDENADORIA DOS PAC’S – 2016.....                                  | 57  |
| 9 FINANÇAS.....  | 58  |
| 10 PROTOCOLO ADMINISTRATIVO – DOCUMENTOS.....                          | 60  |
| 11 CONTROLADORIA REGIONAL DE TRÂNSITO – CRT.....                       | 61  |
| 11.1 EXAMES REALIZADOS.....  | 61  |
| 11.2 RETESTE.....  | 62  |
| 11.2 LEGISLAÇÃO.....   | 63  |
| 11.3 DIREÇÃO.....  | 68  |
| 12 GERÊNCIA DE AVALIAÇÃO MÉDICO-PSICOLÓGICA.....                       | 73  |
| 13 GERÊNCIA DE VEÍCULOS – CPD.....                                     | 74  |
| 13.1 SUB-GERÊNCIA DE RECEPÇÃO DE DOCUMENTOS DE VEÍCULOS – SGRDV.....   | 75  |
| 14 GERÊNCIA DE ENGENHARIA E ESTATÍSTICA.....                           | 81  |
| 14.1 RESUMO DAS ATIVIDADES.....  | 83  |
| 14.2 PROJETOS BÁSICOS.....   | 84  |
| 15 GERÊNCIA DE EDUCAÇÃO PARA O TRÂNSITO.....                           | 85  |
| 15.1 DEMONSTRATIVO DAS EMPRESAS.....                                   | 85  |
| 15.2 DEMONSTRATIVO DAS ESCOLAS.....                                    | 86  |
| 15.3 DEMONSTRATIVO DAS OUTRAS ATIVIDADES.....                          | 88  |
| 15.4 CURSO DE RECICLAGEM.....  | 90  |
| 15.5 RESUMO DAS ATIVIDADES.....  | 91  |
| 16 GERÊNCIA DE HABILITAÇÃO.....  | 92  |
| 16.1 HABILITADOS NA CIDADE METROPOLITANA.....                          | 94  |
| 16.2 HABILITADOS NO ESTADO DO AMAZONAS.....                            | 95  |
| 16.3 HABILITADOS NA CAPITAL.....                                       | 96  |
| 16.4 HABILITADOS NO INTERIOR.....                                      | 97  |
| 17 CNH APREENDIDA.....   | 98  |
| 18 INFRAÇÕES DE TRÂNSITO.....  | 100 |
| 18.1 MULTAS.....   | 102 |

**DEPARTAMENTO ESTUDUAL DE TRÂNSITO DO AMAZONAS**  
**GERÊNCIA DE ENGENHARIA E ESTATÍSTICA**  
**ANUÁRIO – 2016**

**ÍNDICE DE TABELA**

|  |    |
|--|----|
| Tabela 01: Quantitativo e comparativo dos habilitados por ano da região metropolitana de Manaus .....          | 9  |
| Tabela 02: Quantitativo e comparativo da frota por ano da região metropolitana de Manaus. ....                 | 9  |
| Tabela 03: População e Área Territorial da Região Metropolitana de Manaus por Municípios .....                 | 10 |
| Tabela 04: Quantitativos dos Serviços. ....  | 11 |
| Tabela 05: Quantitativo dos Serviços realizados pelos PACS. ....   | 11 |
| Tabela 06: Quantitativo dos serviços realizados pelos PAS .....  | 12 |
| Tabela 07: Número de exames realizados em 2016 e 2015.....   | 12 |
| Tabela 08: Tabela dos índices de motorização por municípios .....  | 13 |
| Tabela 09: Quantitativo dos últimos 5 anos dos itens abaixo, do estado do Amazonas.....                        | 14 |
| Tabela 10: Quantitativo dos últimos 5 anos dos itens abaixo, de Manaus .....                                   | 14 |
| Tabela 11: Quantitativos dos últimos 5 anos dos itens abaixo, dos municípios e rodovias .....                  | 14 |
| Tabela 12: Índices dos últimos cinco anos .....  | 15 |
| Tabela 13: Índice de Vítimas Fatais e Acidentes com Vítimas por 10.000 Veículos .....                          | 18 |
| Tabela 14: Comparativos dos números de acidentes e vítimas dos anos de 2015 e 2016.....                        | 20 |
| Tabela 15: Comparativo da frota e vítimas fatais na capital .....  | 21 |
| Tabela 16: Comparativo da frota e vítimas fatais no interior.....  | 23 |
| Tabela 17: Quantitativo de vítimas fatais no estado.....   | 25 |
| Tabela 18: Acidentes de trânsito envolvendo motos.....   | 26 |
| Tabela 19: Evolução da frota dos anos 2012 a 2016.....   | 27 |
| Tabela 20: Quantitativo por tipo e procedência do cadastro atual juntamente com o antigo .....                 | 28 |
| Tabela 21: Quantitativo dos Veículos Licenciados de 2012 a 2016.....   | 29 |
| Tabela 22: Evolução dos Veículos Novos Cadastrados no Estado do Amazonas.....                                  | 30 |
| Tabela 23: Quantitativo dos veículos novos por novos emplacamentos, baixados e licenciados .....               | 34 |
| Tabela 24: Quantitativo do cadastro atual mais o antigo de veículos por tipo e procedência.....                | 35 |
| Tabela 25: Quantitativo do cadastro atual de veículos por tipo e procedência .....                             | 36 |
| Tabela 26: Quantitativo do cadastro antigo de veículos por tipo e procedência.....                             | 37 |
| Tabela 27: Quantitativo da frota por tipo e procedência.....   | 38 |
| Tabela 28: Quantitativo do cadastro atual mais o antigo da frota da região metropolitana .....                 | 40 |
| Tabela 29: Quantitativo do cadastro atual de motos por tipo e procedência.....                                 | 41 |
| Tabela 30: Evolução da frota de motos no Estado.....   | 42 |
| Tabela 31: Quantitativo da Frota Antiga, 1º Emplacamento e Frota Atual.....                                    | 43 |
| Tabela 32: Quantitativo de Veículos por Tipo e Procedência, de 2012 a 2016. ....                               | 44 |
| Tabela 33: Total Geral de Habilitados no Estado .....  | 45 |
| Tabela 34: Total geral de Manaus de Habilitados .....  | 45 |
| Tabela 35: Total Geral dos habilitados dos demais municípios.....  | 45 |
| Tabela 36: Quantitativo dos serviços solicitados por categoria .....   | 46 |
| Tabela 37: Quantitativo de serviços para habilitações executadas.....  | 47 |
| Tabela 38: Quantitativos de serviços para habilitações executadas, por masculino e feminino.....               | 48 |
| Tabela 39: Quantitativo de habilitações executadas de 2012 a 2016.....   | 49 |
| Tabela 40: Quantitativo de habilitações expedidas por tipo, segundo os municípios .....                        | 50 |
| Tabela 41: Quantitativo de serviços para emissão de habilitação, no Estado.....                                | 51 |
| Tabela 42: Total dos serviços por capital e interior .....   | 51 |
| Tabela 43: Quantitativo dos condutores habilitados por mês e por faixa etária, no Estado.....                  | 52 |
| Tabela 44: Quantitativo de condutores habilitados por mês e por faixa etária, em Manaus .....                  | 54 |
| Tabela 45: Quantitativo de Recursos por Discriminação e por mês no ano de 2016.....                            | 56 |
| Tabela 46: Quantitativos de documentos entregues e serviços realizados nos PACs em 2016 .....                  | 57 |
| Tabela 47: Finanças de receitas e despesas por mês .....   | 58 |
| Tabela 48: Finanças por semestres .....  | 59 |
| Tabela 49: Quantitativos de documentos recebidos e expedidos por mês.....                                      | 60 |
| Tabela 50: Quantitativo de exames realizados no 1º teste da legislação por categoria e situação, por mês ..... | 61 |
| Tabela 51: Quantitativo de exames realizados no 1º teste da direção por categoria e situação, por mês .....    | 61 |
| Tabela 52: Quantitativo de exames realizados no reteste da legislação por categoria e situação, por mês.....   | 62 |
| Tabela 53: Quantitativo de exames realizados no reteste da direção por categoria e situação, por mês .....     | 62 |
| Tabela 54: Quantitativos por auto-escola.....  | 64 |
| Tabela 55: Quantitativo do exame de direção por auto-escola .....  | 68 |
| Tabela 56: Quantitativos de atendimentos médicos na junta de Exame Especial e Atendimento Psicológico .....    | 73 |
| Tabela 57: Quantitativo de serviços realizados pela CPD por mês em 2016.....                                   | 74 |

**DEPARTAMENTO ESTUDUAL DE TRÂNSITO DO AMAZONAS**  
**GERÊNCIA DE ENGENHARIA E ESTATÍSTICA**  
**ANUÁRIO – 2016**

|  |     |
|--|-----|
| Tabela 58: Quantitativos de vistorias/emplacamentos, documentos emitidos e entregues pela CPD em 2016 .....                  | 74  |
| Tabela 59: Quantitativos de Serviços Solicitados do Protocolo .....  | 75  |
| Tabela 60: Quantitativos de Serviços Solicitados .....   | 75  |
| Tabela 61: Quantitativo de serviços executados pela SGRDV .....  | 76  |
| Tabela 62: Quantitativo de serviços pendentes na SGRDV .....   | 77  |
| Tabela 63: Quantitativo de serviços cancelados pela SGRDV por mês .....  | 78  |
| Tabela 64: Quantitativo das taxas diversas solicitadas e serviços executados pela SGRDV .....                                | 79  |
| Tabela 65: Quantitativo das taxas diversas dos serviços pendentes na SGRDV .....   | 80  |
| Tabela 66: Relação dos Locais Onde Foram Implantadas as Sinalizações Viárias .....   | 81  |
| Tabela 67: Relação dos Serviços de Vistorias por Data, Local e Atividade .....   | 81  |
| Tabela 68: Relação dos Serviços de Vistorias por Data, Local e Atividades.....   | 82  |
| Tabela 69: Relação das Instituições que Receberam Atividades Educativas .....  | 85  |
| Tabela 70: Relação das escolas da rede pública e particular que receberam atividades educativas .....                        | 86  |
| Tabela 71: Relação das escolas da rede pública e particular que receberam atividades educativas .....                        | 87  |
| Tabela 72: Relação das outras atividades realizadas pela SESEG.....  | 88  |
| Tabela 73: Informação sobre os cursos de transporte escolar .....  | 88  |
| Tabela 74: Informações sobre os cursos de transporte de emergência.....  | 89  |
| Tabela 75: Informações sobre os cursos de atualização do transporte escolar .....  | 89  |
| Tabela 76: Informações sobre os cursos de atualização do transporte de emergência.....                                       | 89  |
| Tabela 77: Informações Sobre o Curso de Reciclagem .....   | 90  |
| Tabela 78: Quantitativo das Atividades e do Público, no ano de 2016 .....  | 91  |
| Tabela 79: Quantitativo dos habilitados no Estado por categoria e sexo .....   | 92  |
| Tabela 80: Quantitativo de habilitados na cidade metropolitana por categoria e sexo.....                                     | 94  |
| Tabela 81: Quantitativos dos habilitados no Estado do Amazonas por faixa etária até 31 de junho de 2016 .....                | 95  |
| Tabela 82: Quantitativos dos habilitados na capital por faixa etária até 31 de junho de 2016.4 HABILITADOS NO INTERIOR ..... | 96  |
| Tabela 83: Quantitativos dos habilitados no interior por faixa etária até 31 de junho de 2016 .....                          | 97  |
| Tabela 84: Quantitativo de CNH's apreendidas por serviços .....  | 98  |
| Tabela 85: Quantitativos de infrações de trânsito por atividades .....   | 100 |
| Tabela 86: Quantitativo das principais infrações de trânsito .....   | 101 |
| Tabela 87: Relatório mensal da Sub-Gerência de infrações/DETRAN-2016 .....   | 101 |
| Tabela 88: Quantitativo de multas aplicadas por artigo .....   | 102 |
| Tabela 89: Informações das Multas Referentes a Situação, Quantidade e Valor a ser Pago .....                                 | 103 |

## APRESENTAÇÃO

O presente relatório apresenta os resultados alcançados pelo DEPARTAMENTO ESTADUAL DE TRÂNSITO DO AMAZONAS-DETRAN, no âmbito dos serviços prestados a sociedade Amazonense através de dados estatísticos apurados no exercício de 2016.

Inicialmente apresentamos aspectos gerais do Estado do Amazonas e da região metropolitana; frota de veículos registrados, que apresentou crescimento da Frota de 2,88% (dois, vírgula oitenta e oito por cento) referente ao ano anterior; número de atendimentos efetuados dos serviços disponibilizados; dados de habilitações; índices de motorização e acidentes de trânsito.

Este DETRAN através de sua atual Diretoria, vem dando ampla atenção ao atendimento dos usuários, descentralizando o mesmo de sua sede, cujo atendimento total em 2016 foi de 1.481 (um milhão quatrocentas e oitenta e uma mil) pessoas; atualmente disponibilizamos 7 Pontos de Atendimento ao Cidadão-PAC instalados nos PAC's da cidade de Manaus e 5 Pronto Atendimento do Detran - PAD instalados nos shoppings também da capital, responsáveis pelo atendimento de 162 (cento e sessenta e duas mil) pessoas no exercício de 2016 compondo o total de atendimento acima mencionado.

O DETRAN disponibiliza a sociedade o CEDV-Complexo de Exame de Direção Veicular, onde os exames práticos veicular para obtenção da CNH são realizados, em 2016 efetivou 134 (cento e trinta e quatro mil) exames; e o CTDV-Complexo de Treinamento de Direção Veicular disponibilizado aos 45 (quarenta e cinco) CFC's - Centro de Formação de Condutores, sendo atendido em média 1.800 (mil e oitocentos) candidatos por dia.

Os dados de acidentes de trânsito mencionados neste relatório foram compartilhados por outros órgãos como IML, CIOPS, Manaustrans e IBGE, o que demonstra a preocupação desta autarquia com a veracidade das informações publicadas.

**DEPARTAMENTO ESTUDUAL DE TRÂNSITO DO AMAZONAS**  
**GERÊNCIA DE ENGENHARIA E ESTATÍSTICA**  
**ANUÁRIO – 2016**

A frota de veículos inclusive de motos, cresce a cada ano conforme demonstrados nos quadros apresentados no decorrer deste, dados que servem de parâmetros para futuras ações governamentais.

Em 2016 destacamos ainda a emissão de 158 (cento e cinquenta e oito mil) Carteiras de Habilitação, sendo 30.417 (trinta mil, quatrocentas e dezessete) -1a. via; 18.375 (dezoito mil, trezentas e setenta e cinco) -2a. via e 109.297 (cento e nove mil, duzentos e noventa e sete) por renovação, incluindo o interior do Estado.

As ações da educação para o trânsito foram promovidas com a finalidade de conscientizar cada vez mais os condutores amazonenses pela responsabilidade de um trânsito seguro e harmônico no Estado; com ações junto à população realizando palestras em empresas, atividades lúdicas em escolas municipais e estaduais, campanhas e blitz educativas, na capital, rodovias e municípios; alcançamos em 2016, 93.321 (noventa e três mil, trezentas e vinte e uma) pessoas.

Portanto o DETRAN-AM, mesmo com as dificuldades econômica-financeiras, vem com todo o esforço de sua diretoria e servidores, mantendo o atendimento dos usuários e dando publicidade às suas ações.

**João Leonel de Brito Feitoza**  
**Diretor Presidente**

**DEPARTAMENTO ESTUDUAL DE TRÂNSITO DO AMAZONAS**  
**GERÊNCIA DE ENGENHARIA E ESTATÍSTICA**  
**ANUÁRIO – 2016**

## 1 ASPECTOS GERAIS DO ESTADO DO AMAZONAS

Quadro 01: Área, censo e número de municípios.

| <b>AMAZONAS</b>               |               |         |                      |
|-------------------------------|---------------|---------|----------------------|
| ÁREA                          | POPULAÇÃO     | CAPITAL | NÚMERO DE MUNICÍPIOS |
| 1.570.745,680 Km <sup>2</sup> | 4.001.847 hab | MANAUS  | 62                   |

Fonte: IBGE, em Julho de 2016.

Quadro 02: Quantitativo da Frota Cadastrada.

| <b>FROTA</b>         |                      |            |
|----------------------|----------------------|------------|
| CADASTRADA NO ESTADO | CADASTRADA EM MANAUS | PERCENTUAL |
| 863.731              | 710.596              | 82,27%     |

Fonte: PRODAM.

Quadro 03: Quantitativo de Habilitação por Sexo.

| <b>CARTEIRA NACIONAL DE HABILITAÇÃO</b> |       |                |
|---|-------|----------------|
| <b>CADASTRADAS</b>                      |       |                |
| ESTADO                                  | MASC. | 468.053        |
|   | FEM.  | 188.270        |
| <b>TOTAL</b>                            |       | <b>656.323</b> |
| CAPITAL                                 | MASC. | 409.192        |
|   | FEM.  | 171.366        |
| <b>TOTAL</b>                            |       | <b>580.558</b> |

Fonte: PRODAM.



DEPARTAMENTO ESTUDUAL DE TRÂNSITO DO AMAZONAS  
GERÊNCIA DE ENGENHARIA E ESTATÍSTICA  
ANUÁRIO – 2016

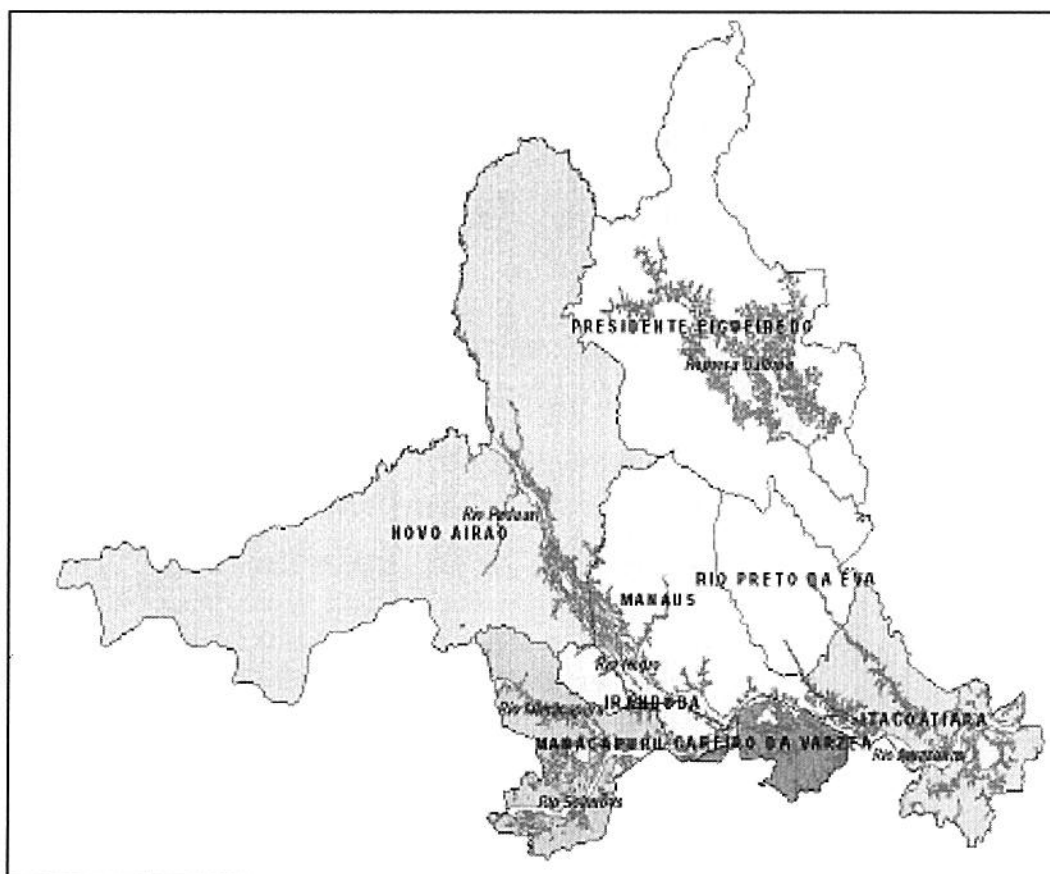
### 1.1 ASPECTOS GERAIS DA REGIÃO METROPOLITANA DE MANAUS

ÁREA DA R.M.M.: 101.475 Km<sup>2</sup>

CRIAÇÃO: em 30.05.2007, pela Lei Complementar n.º 52/2007 e modificada no dia 27.12.2007 pela Lei Complementar n.º 59/2007, que inclui o município de Manacapuru.

MUNICÍPIOS DA R.M.M.: Manaus, Careiro da Várzea, Iranduba, Itacoatiara, Manacapuru, Novo Airão, Presidente Figueiredo e Rio Preto da Eva.

POPULAÇÃO: 2.446.629 hab<sup>1</sup>; 24,11 Habitantes / Km<sup>2</sup>





**DEPARTAMENTO ESTUDUAL DE TRÂNSITO DO AMAZONAS**  
**GERÊNCIA DE ENGENHARIA E ESTATÍSTICA**  
**ANUÁRIO – 2016**

## 1.2 ASPECTOS GERAIS DA REGIÃO METROPOLITANA DE MANAUS

Tabela 01: Quantitativo e comparativo dos habilitados por ano da região metropolitana de Manaus.

| MUNICÍPIOS            | HABILITADOS    |                |                |                              |
|-----------------------|----------------|----------------|----------------|------------------------------|
|                       | 2014           | 2015           | 2016           | Comparativo<br>2015-2016 (%) |
| Careiro da Várzea     | 309            | 386            | 453            | 17,36                        |
| Iranduba              | 4.369          | 5.083          | 5.550          | 9,19                         |
| Itacoatiara           | 8.126          | 8.678          | 9.109          | 4,97                         |
| Manacapuru            | 7.792          | 8.270          | 8.630          | 4,35                         |
| Manaus                | 517.491        | 550.832        | 580.558        | 5,40                         |
| Novo Airão            | 614            | 642            | 681            | 6,07                         |
| Presidente Figueiredo | 5.071          | 5.820          | 5.994          | 2,99                         |
| Rio Preto da Eva      | 2.051          | 2.581          | 2.875          | 11,39                        |
| <b>TOTAL</b>          | <b>545.823</b> | <b>582.292</b> | <b>613.850</b> | <b>5,42</b>                  |

Fonte: PRODAM.

Tabela 02: Quantitativo e comparativo da frota por ano da região metropolitana de Manaus.

| MUNICÍPIOS            | FROTA          |                |                |                              |
|-----------------------|----------------|----------------|----------------|------------------------------|
|                       | 2014           | 2015           | 2016           | Comparativo<br>2015-2016 (%) |
| Careiro da Várzea     | 335            | 362            | 385            | 6,35                         |
| Iranduba              | 4.892          | 5.820          | 5.994          | 2,99                         |
| Itacoatiara           | 20.942         | 21.943         | 22.489         | 2,49                         |
| Manacapuru            | 13.304         | 14.362         | 14.832         | 3,27                         |
| Manaus                | 665.011        | 692.725        | 710.586        | 2,58                         |
| Novo Airão            | 1.101          | 1.148          | 1.171          | 2,00                         |
| Presidente Figueiredo | 5.357          | 5.927          | 6.224          | 5,01                         |
| Rio Preto da Eva      | 3.247          | 3.707          | 3.898          | 5,15                         |
| <b>TOTAL</b>          | <b>714.189</b> | <b>745.994</b> | <b>765.579</b> | <b>2,63</b>                  |

Fonte: PRODAM.

**DEPARTAMENTO ESTUDUAL DE TRÂNSITO DO AMAZONAS**  
**GERÊNCIA DE ENGENHARIA E ESTATÍSTICA**  
**ANUÁRIO – 2016**

Tabela 03: População e Área Territorial da Região Metropolitana de Manaus por Municípios.

| <b>MUNICÍPIOS</b>     | <b>2016</b>                  |   |
|-----------------------|------------------------------|---|
|                       | <b>População<sup>1</sup></b> | <b>Área da unidade territorial (Km<sup>2</sup>)</b> |
| Careiro da Várzea     | 28.592                       | 2.631   |
| Irlanduba             | 46.703                       | 2.215   |
| Itacoatiara           | 98.503                       | 8.892   |
| Manacapuru            | 95.330                       | 7.330   |
| Manaus                | 2.094.391                    | 11.401  |
| Novo Airão            | 18.133                       | 37.771  |
| Presidente Figueiredo | 33.703                       | 25.422  |
| Rio Preto da Eva      | 31.274                       | 5.813   |
| <b>TOTAL</b>          | <b>2.446.629</b>             | <b>101.475</b>                                      |

Fonte: IBGE, em Dezembro de 2016.

**DEPARTAMENTO ESTUDUAL DE TRÂNSITO DO AMAZONAS**  
**GERÊNCIA DE ENGENHARIA E ESTATÍSTICA**  
**ANUÁRIO – 2016**

**2 RESUMO DEMANDA POR SERVIÇOS DETRAN-AM**

**2.1 ESTIMATIVA DO TOTAL DE ATENDIMENTOS/SERVIÇOS**

**2.1.1. DETRAN (sede)**

Tabela 04: Quantitativos dos Serviços.

| SETORES     | SERVIÇOS                              | TOTAL     |           |
|-------------|---------------------------------------|-----------|-----------|
|             |                                       | 2015      | 2016      |
| Protocolo   |                                       |           |           |
| Veículos    |                                       |           |           |
|             | Licenciamento                         | 405.560   | 407.204   |
|             | DUT emitidos                          | 166.098   | 151.626   |
|             | DUAL emitidos                         | 368.663   | 365.424   |
|             | 1º emplacamento                       | 49.289    | 40.746    |
| Total       |                                       | 989.610   | 965.000   |
| Habilitação |                                       |           |           |
|             | Exames legislação realizados (Manaus) | 101.601   | 75.609    |
|             | Exames direção realizados (Manaus)    | 110.086   | 92.859    |
|             | Serviços CNH executados (Estado)      | 195.507   | 182.786   |
|             | CNH emitidas (Estado)                 | 171.258   | 165.273   |
| Total       |                                       | 578.452   | 516.527   |
| Total Geral |                                       | 1.568.062 | 1.481.527 |

Fonte: PRODAM.

Nota 1: Redução na demanda geral de -5,52% com relação ao ano de 2015, tendo os serviços de Habilitação configurado com o maior índice de redução de -10,71% enquanto que os serviços de veículos foi de -2,49%.

**2.1.2. PAC's – Posto de Atendimento ao Cidadão (06 postos nos bairros)**

Tabela 05: Quantitativo dos Serviços realizados pelos PACS.

| PAC                  | SERVIÇOS       |               |
|----------------------|----------------|---------------|
|                      | 2015           | 2016          |
| São José             | 25.510         | 12.758        |
| Compensa             | 31.985         | 18.600        |
| Porto                | 2.433          | -             |
| Galeria dos Remedios | -              | 10.123        |
| Cidade Nova          | 16.182         | 14.530        |
| Alvorada             | 22.229         | 18.726        |
| Educandos            | 21.892         | 16.503        |
| <b>TOTAL</b>         | <b>120.231</b> | <b>91.240</b> |

Fonte: PRODAM.

Nota 2: Em 2016 houve redução de -24,11% na demanda de serviços com relação ao ano de 2015.

**DEPARTAMENTO ESTUDUAL DE TRÂNSITO DO AMAZONAS**  
**GERÊNCIA DE ENGENHARIA E ESTATÍSTICA**  
**ANUÁRIO – 2016**

**2.1.3. P.A – Pronto Atendimento**

Tabela 06: Quantitativo dos serviços realizados pelos PAS.

| P.A                   | TOTAL         |               |
|-----------------------|---------------|---------------|
|                       | 2015          | 2016          |
| SHOPPING CIDADE LESTE | 29.954        | 27.116        |
| AMAZONAS SHOPPING     | 19.694        | 17.462        |
| VIA NORTE SHOPPING    | 12.270        | 20.220        |
| PARQUE 10 MALL        | -             | 5.570         |
| <b>TOTAL</b>          | <b>61.918</b> | <b>70.368</b> |

Fonte: PRODAM.

Nota 3: Em 2016 houve uma aumento de 12% na demanda de serviços em relação ao ano de 2015. Motivo esse dado a inauguração do P.A do Parque 10 Mall.

**2.1.4. CEDV – Complexo de Exame de Direção Veicular (no bairro de Sta. Etelvina)**

Exames direção realizados em 2016 foram 133.472, em todas as categorias de habilitação, portanto, houve diminuição do número de exames realizados em relação a 2015, com 157.131 exames realizados. Redução de 17,73%.

Tabela 07: Número de exames realizados em 2016 e 2015.

| ANO  | NÚMERO DE EXAMES |
|------|------------------|
| 2015 | 157.131          |
| 2016 | 133.472          |

Fonte: CEDV

**2.1.5. CTDV – Complexo de Treinamento de Direção Veicular (no bairro de Sta. Etelvina)**

Área destinada para aprendizagem de direção veicular, com atendimento estimado em 1.800 candidatos, por dia. Funcionando nos 03 turnos, das 7 horas às 22h, para todas as categorias de habilitação, a disposição de 45 CFCs.

**DEPARTAMENTO ESTUDUAL DE TRÂNSITO DO AMAZONAS**  
**GERÊNCIA DE ENGENHARIA E ESTATÍSTICA**  
**ANUÁRIO – 2016**

**3 ÍNDICE DE MOTORIZAÇÃO 2016- POR MUNICÍPIO DO ESTADO DO AMAZONAS**

Tabela 08: Tabela dos índices de motorização por municípios.

| CIDADE               | FROTA DE VEÍCULOS | POPULAÇÃO 2016   | CARTEIRA DE HABILITAÇÃO | CIDADE                | FROTA DE VEÍCULOS | POPULAÇÃO      | CARTEIRA DE HABILITAÇÃO |
|----------------------|-------------------|------------------|-------------------------|-----------------------|-------------------|----------------|-------------------------|
| TOTAL ESTADO         | 863.731           | 4.001.847        | 632.712                 | INTERIOR              | 153.145           | 1.907.456      | 64.391                  |
| 1 MANAUS             | 710.586           | <b>2.094.391</b> | 567.965                 | 32 ITAPIRANGA         | 647               | <b>9.040</b>   | 371                     |
| 2 ALVARAES           | 562               | <b>16.729</b>    | 406                     | 33 JAPURA             | 242               | <b>4.660</b>   | 9                       |
| 3 AMATURA            | 270               | <b>11.047</b>    | 11                      | 34 JURUÁ              | 409               | <b>13.581</b>  | 126                     |
| 4 ANAMA              | 136               | <b>12.663</b>    | 42                      | 35 JUTAI              | 543               | <b>16.200</b>  | 19                      |
| 5 ANORI              | 426               | <b>19.749</b>    | 99                      | 36 LÁBREA             | 1.861             | <b>44.071</b>  | 860                     |
| 6 APUÍ               | 3.099             | <b>21.031</b>    | 1.050                   | 37 MANACAPURU         | 14.832            | <b>95.330</b>  | 7.893                   |
| 7 ATALAIA DO NORTE   | 416               | <b>18.599</b>    | 30                      | 38 MANAQUIRI          | 518               | <b>29.327</b>  | 281                     |
| 8 AUTAZES            | 1.807             | <b>37.762</b>    | 933                     | 39 MANICORÉ           | 1.840             | <b>63.890</b>  | 730                     |
| 9 BARCELOS           | 882               | <b>27.589</b>    | 471                     | 40 MARAÃ              | 442               | <b>18.477</b>  | 25                      |
| 10 BARREIRINHA       | 541               | <b>31.105</b>    | 156                     | 41 MAUES              | 4.704             | <b>61.110</b>  | 958                     |
| 11 BENJAMIM CONSTANT | 1.396             | <b>40.417</b>    | 310                     | 42 NHAMUNDA           | 523               | <b>20.633</b>  | 127                     |
| 12 BERURI            | 348               | <b>18.579</b>    | 94                      | 43 NOVA OLINDA        | 1.032             | <b>36.800</b>  | 262                     |
| 13 BOA VISTA RAMOS   | 362               | <b>18.080</b>    | 79                      | 44 NOVO AIRÃO         | 1.171             | <b>18.133</b>  | 613                     |
| 14 BOCA DO ACRE      | 2.841             | <b>33.840</b>    | 1.295                   | 45 NOVO ARIPUANÃ      | 734               | <b>24.718</b>  | 99                      |
| 15 BORBA             | 842               | <b>39.885</b>    | 335                     | 46 PARINTINS          | 17.384            | <b>112.716</b> | 4.348                   |
| 16 CAAPIRANGA        | 239               | <b>12.622</b>    | 104                     | 47 PAUINI             | 160               | <b>19.488</b>  | 122                     |
| 17 CANUTAMA          | 195               | <b>16.312</b>    | 118                     | 48 PRES FIGUEIREDO    | 6.224             | <b>33.703</b>  | 5.220                   |
| 18 CARAUARI          | 2.274             | <b>28.111</b>    | 1.121                   | 49 RIO PRETO DA EVA   | 3.898             | <b>31.274</b>  | 2.073                   |
| 19 CAREIRO           | 1.860             | <b>36.922</b>    | 1.853                   | 50 SANTA IZABEL       | 350               | <b>23.092</b>  | 150                     |
| 20 CAREIRO DA VARZEA | 385               | <b>28.592</b>    | 344                     | 51 S ANTONIO DO IÇA   | 797               | <b>23.378</b>  | 36                      |
| 21 COARI             | 9.957             | <b>83.929</b>    | 3.181                   | 52 S GABRIEL CACHEEIF | 3.255             | <b>43.831</b>  | 2.795                   |
| 22 CODAJÁS           | 573               | <b>27.303</b>    | 362                     | 53 SÃO PAULO OLIVENÇ  | 1.007             | <b>37.300</b>  | 47                      |
| 23 EIRUNEPÉ          | 1.572             | <b>34.641</b>    | 597                     | 54 S.SEBASTIAO ATUMA  | 248               | <b>13.105</b>  | 176                     |
| 24 ENVIRA            | 415               | <b>19.143</b>    | 47                      | 55 SILVES             | 325               | <b>9.147</b>   | 107                     |
| 25 FONTE BOA         | 1.348             | <b>20.199</b>    | 96                      | 56 TABATINGA          | 8.292             | <b>62.346</b>  | 2.978                   |
| 26 GUAJARÁ           | 226               | <b>16.085</b>    | 396                     | 57 TAPAUÁ             | 476               | <b>18.039</b>  | 113                     |
| 27 HUMAITÁ           | 6.881             | <b>62.364</b>    | 3.412                   | 58 TEFÉ               | 10.438            | <b>62.230</b>  | 3.628                   |
| 28 IPIXUNA           | 34                | <b>27.587</b>    | 76                      | 59 TONANTINS          | 454               | <b>18.632</b>  | 9                       |
| 29 IRANDUBA          | 5.994             | <b>46.703</b>    | 4.533                   | 60 UARINI             | 474               | <b>13.276</b>  | 117                     |
| 30 ITACOATIARA       | 22.489            | <b>98.503</b>    | 8.256                   | 61 URUCARA            | 703               | <b>17.065</b>  | 192                     |
| 31 ITAMARATI         | 266               | <b>8.163</b>     | 4                       | 62 URICURITUBA        | 526               | <b>21.660</b>  | 96                      |
| Outros Municípios    |                   |                  |                         |                       |                   |                | 356                     |

FONTES: IBGE, PRODAM

**Nota 1:** Manaus possui em torno de 90% das CNHs e 82% da frota de veículos do Estado. Os municípios que se destacam são; Itacoatiara com 22.489 veículos e 8.256 CNHs, Manacapuru com 14.832 veículos e 7.893 CNHs e Parintins com 17.384 veículos e 4.348 CNHs, esses são os que possuem os maiores números de frota e CNH. Os que possuem menores índices são; Ipixuna com 34 veículos e 76 CNHs e Anama com 136 veículos e 42 CNHs. E ainda Amatura com 11 CNHs, Itamarati com 4 CNHs, Japura com 9 CNHs, Jutai com 19 CNHs e Tonantins com 9 CNHs. Em relação Habilitados por População se destacam; Manaus com 27,11%, Presidente Figueiredo com 15,18%, Tonantins com 0,048% e Itamaraty com 0,049% da população que possuem habilitação.

**DEPARTAMENTO ESTUDUAL DE TRÂNSITO DO AMAZONAS  
GERÊNCIA DE ENGENHARIA E ESTATÍSTICA  
ANUÁRIO – 2016**

**4 ANUÁRIO ESTATÍSTICO DE TRÂNSITO 2016**

**4.1 ACIDENTES DE TRÂNSITO**

**4.1.1 RESUMO DOS CINCO ANOS ANTERIORES - ESTADO DO AMAZONAS**

Tabela 09: Quantitativo dos últimos 5 anos dos itens abaixo, do estado do Amazonas.

| ITENS                                 | 2012      | 2013      | 2014      | 2015      | 2016      |
|---------------------------------------|-----------|-----------|-----------|-----------|-----------|
| População                             | 3.590.985 | 3.590.985 | 3.873.743 | 3.939.345 | 4.001.847 |
| Frota                                 | 689.381   | 746.187   | 800.659   | 839.535   | 863.731   |
| Acidentes com Vítimas                 | 11.578    | 11.173    | 13.192    | 11.683    | 13.769    |
| Vítimas Fatais                        | 374       | 362       | 365       | 358       | 322       |
| Vítimas Não Fatais                    | 13.579    | 13.407    | 15.480    | 13.122    | 15.106    |
| Vítimas Fatais/10.000 Veículos        | 5,4       | 4,9       | 4,6       | 4,3       | 3,7       |
| Vítimas Não Fatais/10.000 Veículos    | 197,0     | 179,7     | 193,3     | 156,3     | 174,9     |
| Acidentes com Vítimas/10.000 Veículos | 167,9     | 149,7     | 164,8     | 139,2     | 159,4     |

Fonte: PRODAM, IML, CIOPS, MANAUSTRANS, IBGE de dezembro de 2016.

**4.1.2 RESUMO DOS CINCO ANOS ANTERIORES – CAPITAL (MANAUS)**

Tabela 10: Quantitativo dos últimos 5 anos dos itens abaixo, de Manaus.

| ITENS                                 | 2012      | 2013      | 2014      | 2015      | 2016      |
|---------------------------------------|-----------|-----------|-----------|-----------|-----------|
| População                             | 1.861.838 | 1.861.838 | 2.020.301 | 2.057.711 | 2.094.391 |
| Frota                                 | 581.479   | 623.945   | 665.011   | 692.725   | 710.586   |
| Acidentes com Vítimas                 | 10.240    | 10.449    | 12.518    | 11.408    | 14.101    |
| Vítimas Fatais                        | 248       | 262       | 250       | 244       | 210       |
| Vítimas Não Fatais                    | 12.195    | 12.675    | 14.802    | 12.849    | 15.520    |
| Vítimas Fatais/10.000 Veículos        | 4,3       | 4,2       | 3,8       | 3,5       | 3,0       |
| Vítimas Não Fatais/10.000 Veículos    | 209,7     | 203,1     | 222,6     | 185,5     | 218,4     |
| Acidentes com Vítimas/10.000 Veículos | 176,1     | 167,5     | 188,2     | 164,7     | 198,4     |

Fonte: PRODAM, IML, CIOPS, MANAUSTRANS, IBGE de dezembro de 2016.

**4.1.3 RESUMO DOS CINCO ANOS ANTERIORES - MUNICÍPIOS E RODOVIAS**

Tabela 11: Quantitativos dos últimos 5 anos dos itens abaixo, dos municípios e rodovias.

| ITENS                                 | 2012      | 2013      | 2014      | 2015      | 2016      |
|---------------------------------------|-----------|-----------|-----------|-----------|-----------|
| População                             | 1.729.147 | 1.729.147 | 1.853.442 | 1.881.634 | 1.907.456 |
| Frota                                 | 107.902   | 122.242   | 135.648   | 146.810   | 153.145   |
| Acidentes com Vítimas                 | 1.338     | 724       | 674       | 275       | 637       |
| Vítimas Fatais                        | 126       | 100       | 103       | 114       | 112       |
| Vítimas Não Fatais                    | 1.384     | 732       | 678       | 273       | 616       |
| Vítimas Fatais/10.000 Veículos        | 11,7      | 8,2       | 7,6       | 7,8       | 7,3       |
| Vítimas Não Fatais/10.000 Veículos    | 128,3     | 59,9      | 50,0      | 18,6      | 40,2      |
| Acidentes com Vítimas/10.000 Veículos | 124,0     | 59,2      | 49,7      | 18,7      | 41,6      |

Fonte: PRODAM, IML, CIOPS, MANAUSTRANS, IBGE.

**DEPARTAMENTO ESTUDUAL DE TRÂNSITO DO AMAZONAS  
GERÊNCIA DE ENGENHARIA E ESTATÍSTICA  
ANUÁRIO – 2016**

**4.2 GERÊNCIA DE ENGENHARIA E ESTATÍSTICA – ÍNDICES - CAPITAL - 2016**

Tabela 12: Índices dos últimos cinco anos.

| <b>Índice de Motorização (Veículos/10.000 Habitantes)</b> |                              |              |  |
|---|------------------------------|--------------|--|
| <b>ANO</b>  | <b>POPULAÇÃO</b>             | <b>FROTA</b> | <b>VEÍCULOS/100 HABITANTES</b>               |
| 2012  | 1.861.838                    | 581.479      | 31,2   |
| 2013  | 1.861.838                    | 623.945      | 33,5   |
| 2014  | 2.020.301                    | 665.011      | 32,9   |
| 2015  | 2.057.711                    | 692.725      | 33,7   |
| 2016  | 2.094.391                    | 710.586      | 33,9   |
| <b>Índice de Vítimas Fatais/10.000 Veículos</b>           |                              |              |  |
| <b>ANO</b>  | <b>VÍTIMAS FATAIS</b>        | <b>FROTA</b> | <b>VÍTIMAS FATAIS/10.000 VEÍCULOS</b>        |
| 2012  | 248                          | 581.479      | 4,3  |
| 2013  | 262                          | 623.945      | 4,2  |
| 2014  | 250                          | 665.011      | 3,8  |
| 2015  | 244                          | 692.725      | 3,5  |
| 2016  | 210                          | 710.586      | 3,0  |
| <b>Índice de Vítimas Não Fatais/10.000 Veículos</b>       |                              |              |  |
| <b>ANO</b>  | <b>VÍTIMAS NÃO FATAIS</b>    | <b>FROTA</b> | <b>VÍTIMAS NÃO FATAIS/10.000 VEÍCULOS</b>    |
| 2012  | 12.195                       | 581.479      | 209,7  |
| 2013  | 12.675                       | 623.945      | 203,1  |
| 2014  | 14.802                       | 665.011      | 222,6  |
| 2015  | 12.849                       | 692.725      | 185,5  |
| 2016  | 15.520                       | 710.586      | 218,4  |
| <b>Índice de Acidentes com Vítimas/10.000 Veículos</b>    |                              |              |  |
| <b>ANO</b>  | <b>ACIDENTES COM VÍTIMAS</b> | <b>FROTA</b> | <b>ACIDENTES DE TRÂNSITO/10.000 VEÍCULOS</b> |
| 2012  | 10.240                       | 581.479      | 176,1  |
| 2013  | 10.449                       | 623.945      | 167,5  |
| 2014  | 12.518                       | 665.011      | 188,2  |
| 2015  | 11.408                       | 692.725      | 164,7  |
| 2016  | 14.101                       | 710.586      | 198,4  |

FONTES: CIOPS e I.M.L. MANAUSTRANS

**Nota 2:** Percebe-se um crescimento contínuo da frota que em 2016 chegou a 710.586. Houve uma redução no número de vítimas fatais em 2016 na capital de -13,93%, a média dessas vítimas nos últimos cinco anos é 243 pessoas. No entanto o número de vítimas não fatais aumentou 12,77% com relação ao ano de 2015. E o número de acidentes com vítimas aumentou 15,11% com relação a 2015.

**Conceitos:**

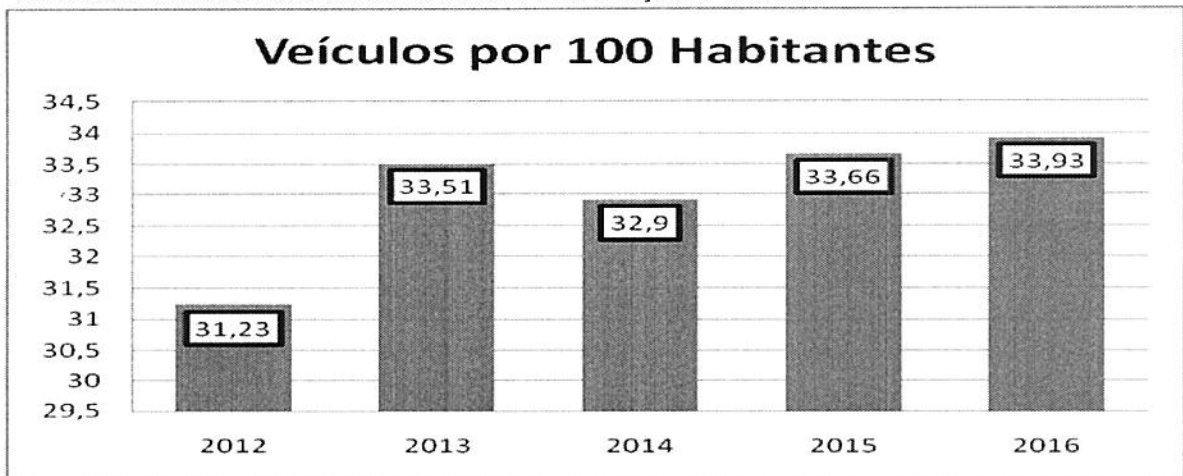
Índice de Vítimas Não Fatais: Número de vítimas envolvidas em acidentes que não vieram a óbito.

Acidentes com Vítimas: Número de acidentes envolvendo vítimas lesionadas e fatais.



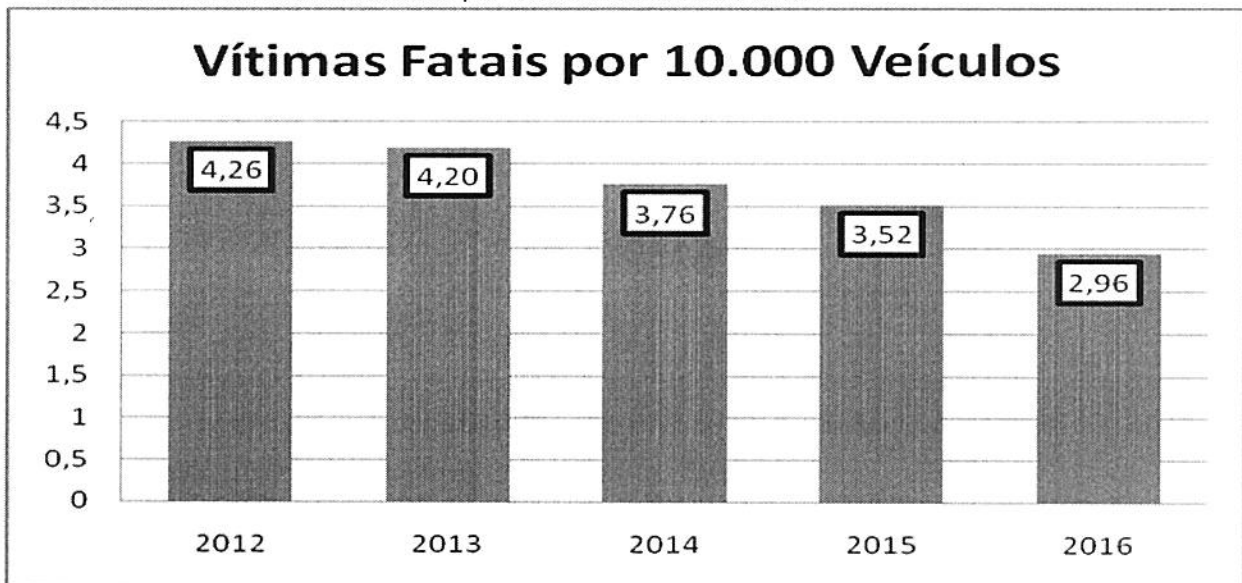
DEPARTAMENTO ESTUDUAL DE TRÂNSITO DO AMAZONAS  
GERÊNCIA DE ENGENHARIA E ESTATÍSTICA  
ANUÁRIO – 2016

Gráfico 01: Do índice Veículos/100 habitantes de motorização da tabela 06.



Fonte: IBGE, PRODAM.

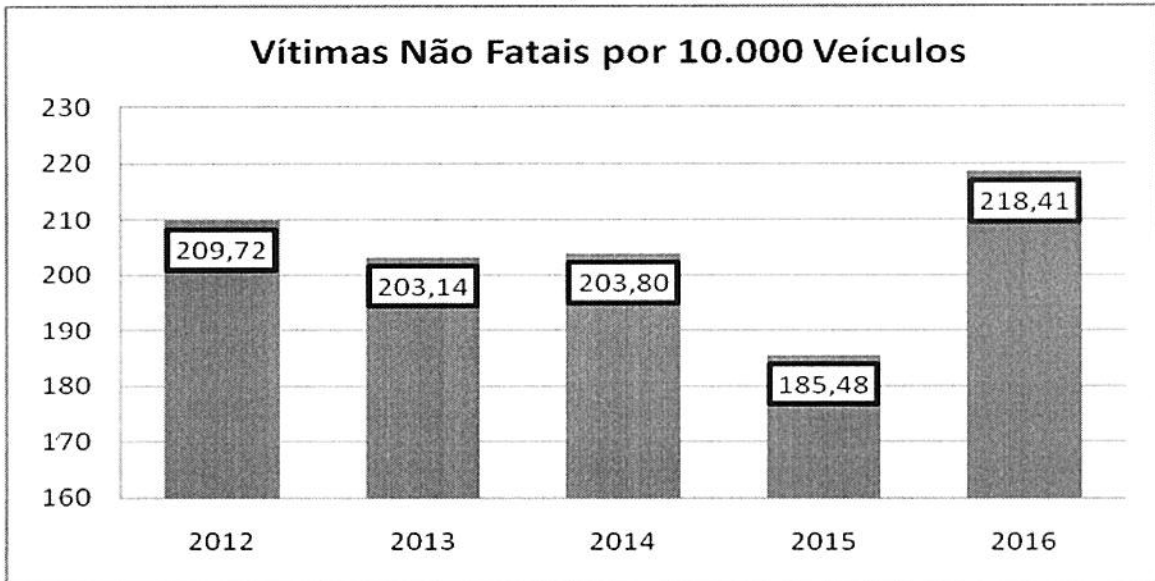
Gráfico 02: Do índice de vítimas fatais por 10.000 veículos da tabela 07.



Fonte: CIOPS, IML e MANAUSTRANS.

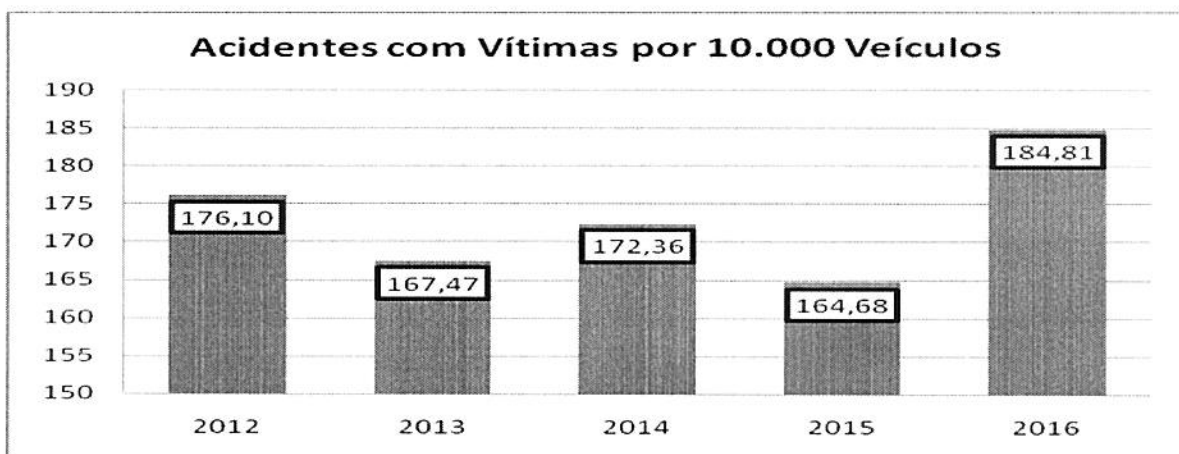
DEPARTAMENTO ESTUDUAL DE TRÂNSITO DO AMAZONAS  
GERÊNCIA DE ENGENHARIA E ESTATÍSTICA  
ANUÁRIO – 2016

Gráfico 03: Do índice de vítimas não fatais por 10.000 veículos da tabela 08.



Fonte: CIOPS e I.M.L, MANAUSTRANS

Gráfico 04: Do índice de acidentes com vítimas por 10.000 veículos da tabela 09.



FONTE: CIOPS e I.M.L. MANAUSTRANS

**DEPARTAMENTO ESTUDUAL DE TRÂNSITO DO AMAZONAS**  
**GERÊNCIA DE ENGENHARIA E ESTATÍSTICA**  
**ANUÁRIO – 2016**

**4.3 GERÊNCIA DE ENGENHARIA E ESTATÍSTICA – ÍNDICES - INTERIOR – 2016**

Tabela 13: Índice de Vítimas Fatais e Acidentes com Vítimas por 10.000 Veículos.

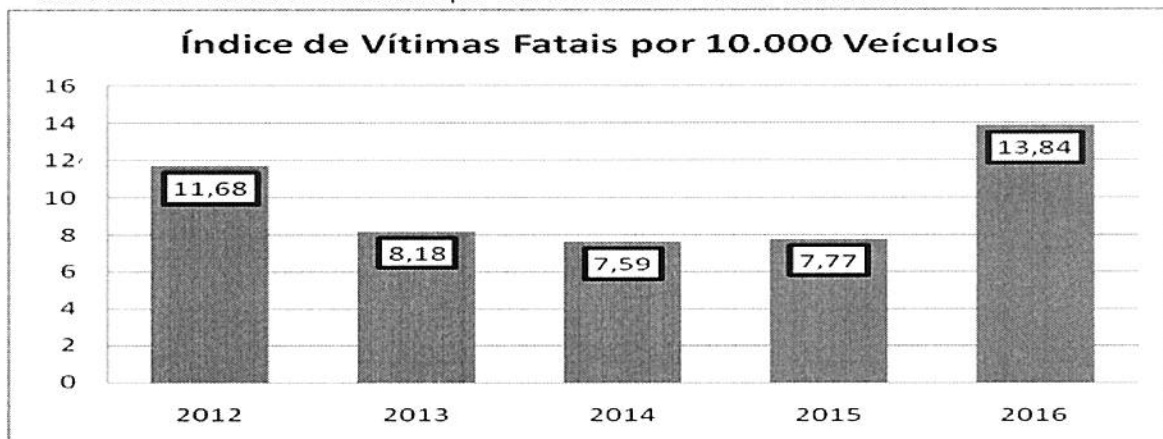
| <b>Índice de Vítimas Fatais/10.000 Veículos</b>        |                           |              |  |
|--|---------------------------|--------------|--|
| <b>ANO</b>   | <b>VÍTIMAS FATAIS</b>     | <b>FROTA</b> | <b>VÍTIMAS FATAIS/10.000 VEÍCULOS</b>        |
| 2012   | 126                       | 107.902      | 11,7   |
| 2013   | 100                       | 122.242      | 8,2  |
| 2014   | 103                       | 135.648      | 7,6  |
| 2015   | 114                       | 146.810      | 7,8  |
| 2016   | 212                       | 153.145      | 13,8   |
| <b>Índice de Vítimas Não Fatais/10.000 Veículos</b>    |                           |              |  |
| <b>ANO</b>   | <b>VÍTIMAS NÃO FATAIS</b> | <b>FROTA</b> | <b>VÍTIMAS NÃO FATAIS/10.000 VEÍCULOS</b>    |
| 2012   | 1.384                     | 107.902      | 128,3  |
| 2013   | 732                       | 122.242      | 59,9   |
| 2014   | 678                       | 135.648      | 50,0   |
| 2015   | 273                       | 146.810      | 18,6   |
| 2016   | 616                       | 153.145      | 40,2   |
| <b>Índice de Acidentes com Vítimas/10.000 Veículos</b> |                           |              |  |
| <b>ANO</b>   | <b>ACIDENTES</b>          | <b>FROTA</b> | <b>ACIDENTES COM VÍTIMAS/10.000 VEÍCULOS</b> |
| 2012   | 1.338                     | 107.902      | 124,0  |
| 2013   | 724                       | 122.242      | 59,2   |
| 2014   | 674                       | 135.648      | 49,7   |
| 2015   | 275                       | 146.810      | 18,7   |
| 2016   | 637                       | 153.145      | 41,6   |

Fonte: CIOPS, I.M.L, MANAUSTRANS.

**Nota 03:** Percebe-se que os índices de 2016 aumentaram em relação aos de 2015. Todos em comparação a dez mil veículos, e como pode ser visto na tabela 13 a frota aumentou significativamente nos últimos cinco anos.

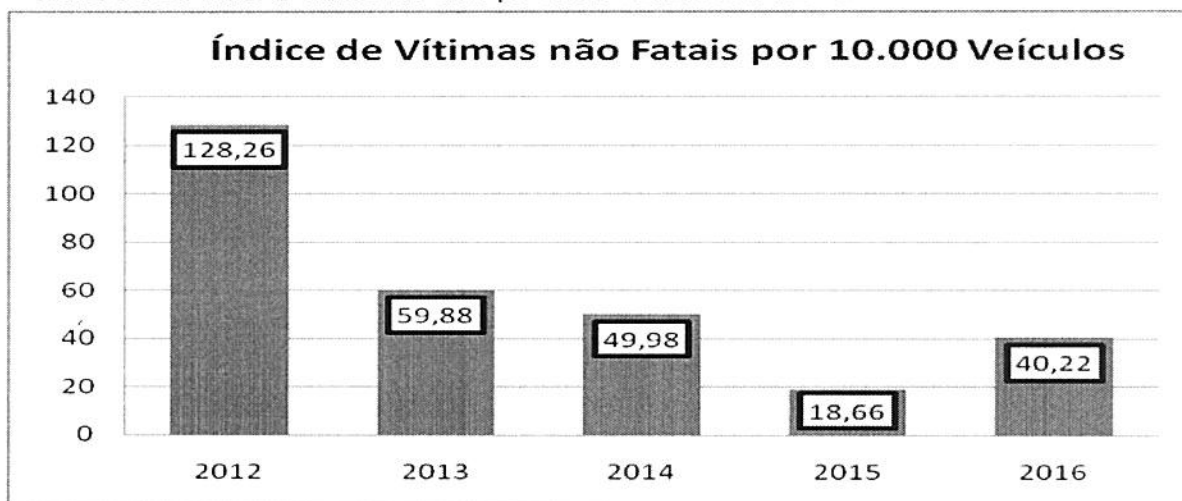
DEPARTAMENTO ESTUDUAL DE TRÂNSITO DO AMAZONAS  
GERÊNCIA DE ENGENHARIA E ESTATÍSTICA  
ANUÁRIO – 2016

Gráfico 05: Do índice de vítimas fatais por 10.000 veículos no interior da tabela 10.



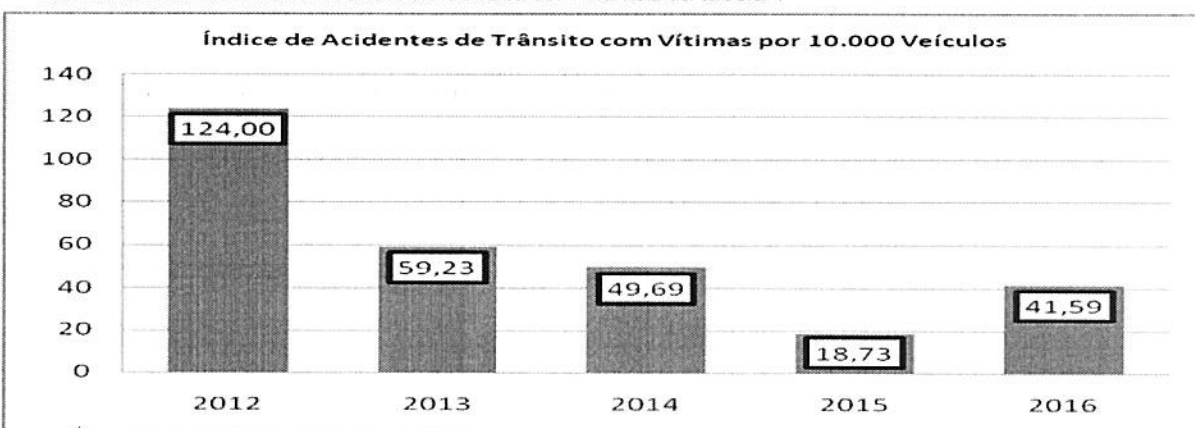
Fonte: CIOPS, I.M.L, MANAUSTRANS.

Gráfico 06: Do índice de vítimas não fatais por 10.000 veículos da tabela 10.



Fonte: CIOPS, I.M.L, MANAUSTRANS.

Gráfico 07: Do índice de acidentes de trânsito com vítimas da tabela 1



Fonte: CIOPS, I.M.L, MANAUSTRANS.

**DEPARTAMENTO ESTUDUAL DE TRÂNSITO DO AMAZONAS  
GERÊNCIA DE ENGENHARIA E ESTATÍSTICA  
ANUÁRIO – 2016**

**4.4 COMPARATIVOS NA CAPITAL 2015/2016**

Tabela 14: Comparativos dos números de acidentes e vítimas dos anos de 2015 e 2016.

| ACIDENTES COM DANOS |      |      |      |      |      |      |      |      |      |      |      |      |       | MÉDIA | MÉDIA |
|---------------------|------|------|------|------|------|------|------|------|------|------|------|------|-------|-------|-------|
| ANO                 | JAN  | FEV  | MAR  | ABR  | MAI  | JUN  | JUL  | AGO  | SET  | OUT  | NOV  | DEZ  | TOTAL | MÊS   | DIA   |
| 2015                | 258  | 309  | 322  | 286  | 364  | 324  | 354  | 349  | 332  | 298  | 98   | 109  | 3.403 | 283,6 | 9,3   |
| 2016                | 220  | 238  | 274  | 252  | 224  | 284  | 255  | 299  | 266  | 255  | 251  | 53   | 2.871 | 239,3 | 7,9   |
| COMPARATIVO         | -15% | -23% | -15% | -12% | -38% | -12% | -28% | -14% | -20% | -14% | 156% | -51% | -16%  |       |       |

| ACIDENTES COM VÍTIMAS |      |      |      |      |      |      |      |      |      |      |      |     |        | MÉDIA  | MÉDIA |
|-----------------------|------|------|------|------|------|------|------|------|------|------|------|-----|--------|--------|-------|
| ANO                   | JAN  | FEV  | MAR  | ABR  | MAI  | JUN  | JUL  | AGO  | SET  | OUT  | NOV  | DEZ | TOTAL  | MÊS    | DIA   |
| 2015                  | 951  | 898  | 1171 | 1040 | 1105 | 1044 | 1062 | 1107 | 1188 | 1298 | 253  | 291 | 11.408 | 950,7  | 31,3  |
| 2016                  | 1175 | 1163 | 1190 | 1129 | 1256 | 1254 | 1179 | 1269 | 954  | 1205 | 1070 | 288 | 13.132 | 1094,3 | 36,0  |
| COMPARATIVO           | 24%  | 30%  | 2%   | 9%   | 14%  | 20%  | 11%  | 15%  | -20% | -7%  | 323% | -1% | 15%    |        |       |

| TOTAL DE ACIDENTES NA CAPITAL (C/ VÍTIMAS + DANOS) |      |      |      |      |      |      |      |      |      |      |      |      |        | MÉDIA  | MÉDIA |
|--|------|------|------|------|------|------|------|------|------|------|------|------|--------|--------|-------|
| ANO  | JAN  | FEV  | MAR  | ABR  | MAI  | JUN  | JUL  | AGO  | SET  | OUT  | NOV  | DEZ  | TOTAL  | MÊS    | DIA   |
| 2015   | 1209 | 1207 | 1493 | 1326 | 1469 | 1368 | 1416 | 1456 | 1520 | 1596 | 351  | 400  | 14.811 | 1234,3 | 40,6  |
| 2016   | 1395 | 1401 | 1464 | 1381 | 1480 | 1538 | 1434 | 1568 | 1220 | 1460 | 1321 | 341  | 16.003 | 1333,6 | 43,8  |
| COMPARATIVO  | 15%  | 16%  | -2%  | 4%   | 1%   | 12%  | 1%   | 8%   | -20% | -9%  | 276% | -15% | 8%     |        |       |

| VÍTIMAS LESIONADAS |      |      |      |      |      |      |      |      |      |      |      |     |        | MÉDIA  | MÉDIA |
|--------------------|------|------|------|------|------|------|------|------|------|------|------|-----|--------|--------|-------|
| ANO                | JAN  | FEV  | MAR  | ABR  | MAI  | JUN  | JUL  | AGO  | SET  | OUT  | NOV  | DEZ | TOTAL  | MÊS    | DIA   |
| 2015               | 1084 | 997  | 1277 | 1113 | 1150 | 1205 | 1182 | 1222 | 1334 | 1460 | 346  | 379 | 12.749 | 1062,4 | 34,9  |
| 2016               | 1275 | 1273 | 1337 | 1327 | 1361 | 1343 | 1327 | 1363 | 1012 | 1328 | 1188 | 356 | 14.490 | 1207,5 | 39,7  |
| COMPARATIVO        | 18   | 28   | 5    | 19   | 18   | 11   | 12   | 12   | -24  | -9   | 243  | -6  | 14%    |        |       |

| VÍTIMAS FATAIS |     |      |      |      |     |     |     |      |      |      |     |      |       | MÉDIA | MÉDIA |
|----------------|-----|------|------|------|-----|-----|-----|------|------|------|-----|------|-------|-------|-------|
| ANO            | JAN | FEV  | MAR  | ABR  | MAI | JUN | JUL | AGO  | SET  | OUT  | NOV | DEZ  | TOTAL | MÊS   | DIA   |
| 2015           | 14  | 27   | 20   | 22   | 15  | 17  | 22  | 25   | 19   | 29   | 15  | 19   | 244   | 20,3  | 0,7   |
| 2016           | 19  | 14   | 14   | 16   | 15  | 19  | 24  | 22   | 17   | 19   | 14  | 17   | 210   | 17,5  | 0,6   |
| COMPARATIVO    | 36% | -48% | -30% | -27% | 0%  | 12% | 9%  | -12% | -11% | -34% | -7% | -11% | -14%  |       |       |

obs; acidentes sujeito alterações

NA COLUNA COMPARATIVO: sinal negativo indica decrescimento, sinal positivo indica crescimento de acidentes.

FONTE: I.M.L., Perícia, Ciops e Manaustrans (IC, 28 DE AGOSTO, JOAO LUCIO, SAMU)

DEPARTAMENTO ESTUDUAL DE TRÂNSITO DO AMAZONAS  
GERÊNCIA DE ENGENHARIA E ESTATÍSTICA  
ANUÁRIO – 2016

Tabela 15: Comparativo da frota e vítimas fatais na capital.

| ANO                                      | FROTA CAPITAL E VÍTIMAS FATAIS NA CAPITAL |         |         |         |         |         |         |         |         |         |         |         |         |
|--|---|---------|---------|---------|---------|---------|---------|---------|---------|---------|---------|---------|---------|
|  | JAN                                       | FEV     | MAR     | ABR     | MAI     | JUN     | JUL     | AGO     | SET     | OUT     | NOV     | DEZ     | TOTAL   |
| 2012                                     | 542.631                                   | 545.198 | 549.039 | 551.707 | 555.217 | 558.949 | 562.729 | 567.340 | 570.630 | 574.081 | 577.502 | 581.479 | 581.479 |
| 2013                                     | 584.277                                   | 586.971 | 590.040 | 594.421 | 597.996 | 601.621 | 605.210 | 608.793 | 611.613 | 615.830 | 619.523 | 623.945 | 623.945 |
| 2014                                     | 627.438                                   | 630.218 | 633.058 | 636.226 | 639.701 | 642.087 | 645.894 | 649.282 | 652.642 | 655.858 | 659.524 | 665.011 | 665.011 |
| 2015                                     | 668.322                                   | 670.831 | 673.585 | 676.564 | 678.899 | 681.281 | 683.674 | 685.688 | 687.437 | 689.310 | 691.117 | 692.725 | 692.725 |
| 2016                                     | 694.722                                   | 696.300 | 698.237 | 699.943 | 701.526 | 703.195 | 704.466 | 705.814 | 706.941 | 707.935 | 709.312 | 710.586 | 710.586 |
| COMPARATIVO % FROTA 2012/2013            | 7,67                                      | 7,66    | 7,47    | 7,74    | 7,70    | 7,63    | 7,55    | 7,31    | 7,18    | 7,27    | 7,28    | 7,30    | 7,30    |
| COMPARATIVO % FROTA 2013/2014            | 7,39                                      | 7,37    | 7,29    | 7,03    | 6,97    | 6,73    | 6,72    | 6,65    | 6,71    | 6,50    | 6,46    | 6,58    | 6,58    |
| COMPARATIVO % FROTA 2014/2015            | 6,52                                      | 6,44    | 6,40    | 6,34    | 6,13    | 6,10    | 5,85    | 5,61    | 5,33    | 5,10    | 4,79    | 4,17    | 4,17    |
| COMPARATIVO % FROTA 2015/2016            | 3,95                                      | 3,80    | 3,66    | 3,46    | 3,33    | 3,22    | 3,04    | 2,94    | 2,84    | 2,70    | 2,63    | 2,58    | 2,58    |
| VÍTIMAS FATAIS NA CAPITAL                |   |         |         |         |         |         |         |         |         |         |         |         |         |
| 2012                                     | 20  | 24      | 17      | 25      | 24      | 19      | 20      | 21      | 21      | 20      | 22      | 18      | 251     |
| 2013                                     | 15  | 15      | 24      | 19      | 20      | 14      | 20      | 34      | 24      | 35      | 26      | 17      | 263     |
| 2014                                     | 19  | 12      | 38      | 23      | 21      | 25      | 20      | 13      | 30      | 28      | 20      | 13      | 262     |
| 2015                                     | 14  | 27      | 20      | 22      | 15      | 17      | 22      | 25      | 18      | 28      | 15      | 19      | 242     |
| 2016                                     | 19  | 14      | 14      | 16      | 15      | 19      | 24      | 21      | 18      | 19      | 14      | 17      | 210     |
| COMPARATIVO % FROTA 2012/2013            | -25,00                                    | -37,50  | 41,18   | -24,00  | -16,67  | -26,32  | 0,00    | 61,90   | 14,29   | 75,00   | 18,18   | -5,56   | 4,78    |
| COMPARATIVO O % VÍTIMAS FATAIS 2013/2014 | 26,67                                     | -20,00  | 58,33   | 21,05   | 5,00    | 78,57   | 0,00    | -61,76  | 25,00   | -20,00  | -23,08  | -23,53  | -0,38   |
| COMPARATIVO O % VÍTIMAS FATAIS 2014/2015 | -26,32                                    | 125,00  | -47,37  | -4,35   | -28,57  | -32,00  | 10,00   | 92,31   | -40,00  | 0,00    | -25,00  | 46,15   | -7,63   |
| COMPARATIVO O % VÍTIMAS FATAIS 2015/2016 | 35,71                                     | -48,15  | -30,00  | -27,27  | 0,00    | 11,76   | 9,09    | -16,00  | 0,00    | -32,14  | -6,67   | -10,53  | -13,22  |

FONTE: I.M.L., I.C., P.S.M. 28 de Agosto, H.Z.L. João Lúcio e Perfeia e Imtrans



**DEPARTAMENTO ESTUDUAL DE TRÂNSITO DO AMAZONAS**  
**GERÊNCIA DE ENGENHARIA E ESTATÍSTICA**  
**ANUÁRIO – 2016**

**Nota 04:** Referente à tabela 15, pode-se notar que a frota da capital aumentou continuamente do ano de 2012 até o ano de 2016, com o crescimento maior ocorrendo de 2014 para 2015, onde houve um acréscimo de 65.287 veículos. Agora, os índices de vítimas fatais na capital vêm diminuindo, a média nos últimos cinco anos é de 246 mortes no trânsito, no ano de 2016 houve 210. Os meses desse último ano onde foram registrados os maiores números de vítimas fatais foi em julho, 24 vítimas, e Agosto, 21 vítimas.



DEPARTAMENTO ESTUDUAL DE TRÂNSITO DO AMAZONAS  
GERÊNCIA DE ENGENHARIA E ESTATÍSTICA  
ANUÁRIO – 2016

Tabela 16: Comparativo da frota e vítimas fatais no interior.

| ANO  | FROTA NO INTERIOR |         |         |         |         |         |         |         |         |         |         |         | TOTAL   |
|--|-------------------|---------|---------|---------|---------|---------|---------|---------|---------|---------|---------|---------|---------|
|  | JAN               | FEV     | MAR     | ABR     | MAI     | JUN     | JUL     | AGO     | SET     | OUT     | NOV     | DEZ     |         |
| 2012   | 96.575            | 97.317  | 98.084  | 98.972  | 99.937  | 100.997 | 102.036 | 103.099 | 103.830 | 104.989 | 105.995 | 107.901 | 107.901 |
| 2013   | 109.022           | 109.990 | 111.060 | 112.363 | 113.545 | 114.704 | 115.925 | 117.020 | 117.983 | 119.273 | 120.719 | 122.242 | 122.242 |
| 2014   | 123.346           | 124.518 | 125.525 | 126.585 | 127.701 | 128.781 | 129.822 | 130.899 | 132.045 | 133.203 | 134.280 | 135.648 | 135.648 |
| 2015   | 136.755           | 137.723 | 138.796 | 139.687 | 140.741 | 141.704 | 142.761 | 143.653 | 144.631 | 145.370 | 146.174 | 146.810 | 146.810 |
| 2016   | 147.288           | 147.760 | 148.366 | 148.969 | 149.472 | 149.950 | 150.516 | 151.021 | 151.482 | 151.992 | 152.453 | 153.145 | 153.145 |
| COMPARATIVO %<br>FROTA 2012/2013             | 12,89             | 13,02   | 13,23   | 13,53   | 13,62   | 13,57   | 13,61   | 13,50   | 13,63   | 13,61   | 13,89   | 13,29   | 13,29   |
| COMPARATIVO %<br>FROTA 2013/2014             | 13,14             | 13,21   | 13,02   | 12,66   | 12,47   | 12,27   | 11,99   | 11,86   | 11,92   | 11,68   | 11,22   | 10,97   | 10,97   |
| COMPARATIVO %<br>FROTA 2014/2015             | 10,87             | 10,60   | 10,57   | 10,35   | 10,21   | 10,03   | 9,97    | 9,74    | 9,53    | 9,13    | 8,87    | 8,23    | 8,23    |
| COMPARATIVO %<br>FROTA 2015/2016             | 7,70              | 7,29    | 6,90    | 6,64    | 6,20    | 5,82    | 5,43    | 5,13    | 4,74    | 4,56    | 4,30    | 4,32    | 4,32    |
| <b>VÍTIMAS FATAIS NO INTERIOR</b>            |                   |         |         |         |         |         |         |         |         |         |         |         |         |
| 2012   | 10                | 9       | 7       | 6       | 7       | 9       | 11      | 11      | 10      | 14      | 17      | 14      | 125     |
| 2013   | 3                 | 3       | 12      | 8       | 8       | 10      | 9       | 11      | 10      | 9       | 10      | 11      | 104     |
| 2014   | 5                 | 5       | 12      | 9       | 8       | 8       | 7       | 8       | 15      | 8       | 5       | 10      | 100     |
| 2015   | 13                | 10      | 2       | 9       | 10      | 12      | 4       | 13      | 8       | 14      | 9       | 9       | 113     |
| 2016   | 10                | 10      | 9       | 6       | 6       | 10      | 13      | 11      | 10      | 13      | 5       | 5       | 108     |
| COMPARATIVO %<br>VÍTIMAS FATAIS<br>2012/2013 | -70,00            | -66,67  | 71,43   | 33,33   | 14,29   | 11,11   | -18,18  | 0,00    | 0,00    | -35,71  | -41,18  | -21,43  | -16,80  |
| COMPARATIVO %<br>VÍTIMAS FATAIS<br>2013/2014 | 66,67             | 66,67   | 0,00    | 12,50   | 0,00    | -20,00  | -22,22  | -27,27  | 50,00   | -11,11  | -50,00  | -9,09   | -3,85   |
| COMPARATIVO %<br>VÍTIMAS FATAIS<br>2014/2015 | 160,00            | 100,00  | -83,33  | 0,00    | 25,00   | 50,00   | -42,86  | 62,50   | -46,67  | 75,00   | 80,00   | -10,00  | 13,00   |
| COMPARATIVO %<br>VÍTIMAS FATAIS<br>2015/2016 | -23,08            | 0,00    | 350,00  | -33,33  | -40,00  | -16,67  | 225,00  | -15,38  | 25,00   | -7,14   | -44,44  | -44,44  | -4,42   |

FORNTE: I.M.L., I.C., P.S.M. 28 de Agosto. H.Z.L. João Lucio e Perícia e Imtrans

DEPARTAMENTO ESTUDUAL DE TRÂNSITO DO AMAZONAS  
GERÊNCIA DE ENGENHARIA E ESTATÍSTICA  
ANUÁRIO – 2016

**Nota 05:** Referente à tabela 16, pode-se notar de forma parecida com o que ocorre na capital, a frota do interior também vem aumentando continuamente, em 2012 o número era de 107.902 e em 2016 chegou a 152.453, equivalente a 41,29% a mais. O número de vítimas fatais oscila em torno da média, que é de 110 por ano.

DEPARTAMENTO ESTUDUAL DE TRÂNSITO DO AMAZONAS  
GERÊNCIA DE ENGENHARIA E ESTATÍSTICA  
ANUÁRIO – 2016

Tabla 17- Quantitativo de Vítimas Fatais no Estado.

| ANO  | VÍTIMAS FATAIS NO ESTADO |     |     |     |     |     |     |     |     |     |     |     | MÉDIA<br>MÊS | MÉDIA<br>DIA |       |
|------|--------------------------|-----|-----|-----|-----|-----|-----|-----|-----|-----|-----|-----|--------------|--------------|-------|
|      | JAN                      | FEV | MAR | ABR | MAI | JUN | JUL | AGO | SET | OUT | NOV | DEZ |              |              | TOTAL |
| 2012 | 30                       | 33  | 24  | 28  | 31  | 28  | 31  | 32  | 31  | 34  | 39  | 33  | 374          | 31,2         | 1,0   |
| 2013 | 18                       | 18  | 36  | 25  | 28  | 24  | 29  | 45  | 34  | 43  | 36  | 28  | 364          | 30,3         | 1,0   |
| 2014 | 24                       | 17  | 50  | 32  | 29  | 33  | 27  | 21  | 45  | 36  | 25  | 23  | 362          | 30,2         | 1,0   |
| 2015 | 27                       | 37  | 22  | 31  | 25  | 29  | 26  | 38  | 27  | 43  | 24  | 28  | 357          | 29,8         | 1,0   |
| 2016 | 31                       | 24  | 23  | 22  | 22  | 31  | 34  | 30  | 28  | 33  | 20  | 24  | 322          | 26,8         | 0,9   |

FONTE: I.M.L., Perícia E CIOPS

| ANO  | VÍTIMAS FATAIS NO INTERIOR e RODOVIAS |        |        |       |        |        |       |       |        |      |        |       | MÉDIA<br>MÊS | MÉDIA<br>DIA |       |
|------|---------------------------------------|--------|--------|-------|--------|--------|-------|-------|--------|------|--------|-------|--------------|--------------|-------|
|      | JAN                                   | FEV    | MAR    | ABR   | MAI    | JUN    | JUL   | AGO   | SET    | OUT  | NOV    | DEZ   |              |              | TOTAL |
| 2012 | 20                                    | 24     | 17     | 22    | 24     | 19     | 20    | 21    | 21     | 20   | 22     | 18    | 248          | 20,7         | 0,7   |
| 2013 | 15                                    | 15     | 24     | 19    | 20     | 14     | 20    | 34    | 24     | 34   | 26     | 17    | 262          | 21,8         | 0,7   |
| 2014 | 19                                    | 12     | 38     | 23    | 21     | 25     | 20    | 13    | 30     | 28   | 20     | 13    | 262          | 21,8         | 0,7   |
| 2015 | 14                                    | 27     | 20     | 22    | 15     | 17     | 22    | 25    | 19     | 29   | 15     | 19    | 244          | 20,3         | 0,7   |
| 2016 | 19                                    | 14     | 14     | 16    | 15     | 19     | 24    | 22    | 17     | 19   | 14     | 17    | 210          | 17,5         | 0,6   |
|      | -26,32                                | 125,00 | -47,37 | -4,35 | -28,57 | -32,00 | 10,00 | 92,31 | -36,67 | 3,57 | -25,00 | 46,15 | -6,87        |              |       |

FONTE: I.M.L., Perícia E CIOPS

| ANO  | VÍTIMAS FATAIS NO INTERIOR e RODOVIAS |     |     |     |     |     |     |     |     |     |     |     | MÉDIA<br>MÊS | MÉDIA<br>DIA |       |
|------|---------------------------------------|-----|-----|-----|-----|-----|-----|-----|-----|-----|-----|-----|--------------|--------------|-------|
|      | JAN                                   | FEV | MAR | ABR | MAI | JUN | JUL | AGO | SET | OUT | NOV | DEZ |              |              | TOTAL |
| 2012 | 10                                    | 9   | 7   | 6   | 7   | 9   | 11  | 11  | 10  | 14  | 17  | 15  | 126          | 10,5         | 0,3   |
| 2013 | 3                                     | 3   | 12  | 6   | 8   | 10  | 9   | 11  | 10  | 9   | 10  | 11  | 102          | 8,5          | 0,3   |
| 2014 | 5                                     | 5   | 12  | 9   | 8   | 8   | 7   | 8   | 15  | 8   | 5   | 10  | 100          | 8,3          | 0,3   |
| 2015 | 13                                    | 10  | 2   | 9   | 10  | 12  | 4   | 13  | 8   | 14  | 9   | 9   | 113          | 9,4          | 0,3   |
| 2016 | 12                                    | 10  | 9   | 6   | 7   | 12  | 10  | 8   | 11  | 14  | 6   | 7   | 112          | 9,3          | 0,3   |

FONTE: I.M.L., Perícia E CIOPS

Tabela 18: Acidentes de Trânsito Envolvendo Motos.

| ACIDENTES DE TRÂNSITO                     |      |     |     |     |     |      |     |     |      |     |     |     |       |
|---|------|-----|-----|-----|-----|------|-----|-----|------|-----|-----|-----|-------|
| ACIDENTES COM MOTOS (LESIONADOS E FATAIS) |      |     |     |     |     |      |     |     |      |     |     |     |       |
| ANO                                       | JAN  | FEV | MAR | ABR | MAI | JUN  | JUL | AGO | SET  | OUT | NOV | DEZ | TOTAL |
| 2011                                      | 208  | 240 | 222 | 226 | 228 | 227  | 269 | 279 | 249  | 99  | 217 | 234 | 2.698 |
| 2012                                      | 227  | 229 | 176 | 178 | 229 | 205  | 219 | 201 | 197  | 224 | 165 | 184 | 2.434 |
| 2013                                      | 172  | 166 | 186 | 182 | 204 | 205  | 191 | 211 | 177  | 171 | 174 | 211 | 2.250 |
| 2014                                      | 177  | 156 | 149 | 165 | 171 | 187  | 171 | 165 | 177  | 187 | 157 | 133 | 1.995 |
| 2015                                      | 140  | 143 | 163 | 153 | 171 | 160  | 199 | 199 | 153  | 183 | 157 | 188 | 2.009 |
| COMP. 2014/2015                           | -21% | -8% | 9%  | -7% | 0%  | -14% | 16% | 21% | -14% | -2% | 0%  | 41% | 1%    |

FONTE: CIOPS

| ACIDENTES COM MOTOS (FATAIS) |     |     |      |      |      |      |      |      |     |     |     |     |       |
|------------------------------|-----|-----|------|------|------|------|------|------|-----|-----|-----|-----|-------|
| ANO                          | JAN | FEV | MAR  | ABR  | MAI  | JUN  | JUL  | AGO  | SET | OUT | NOV | DEZ | TOTAL |
| 2011                         | 20  | 7   | 9    | 4    | 7    | 4    | 10   | 15   | 4   | 9   | 8   | 12  | 109   |
| 2012                         | 7   | 11  | 7    | 8    | 14   | 6    | 7    | 6    | 9   | 7   | 9   | 8   | 99    |
| 2013                         | 5   | 4   | 7    | 12   | 10   | 7    | 11   | 12   | 12  | 20  | 8   | 7   | 115   |
| 2014                         | 9   | 7   | 9    | 6    | 6    | 16   | 10   | 6    | 13  | 11  | 9   | 7   | 109   |
| 2015                         | 9   | 11  | 6    | 12   | 5    | 8    | 9    | 16   | 13  | 12  | 12  | 11  | 124   |
| COMP. 2014/2015              | 0%  | 57% | -33% | 100% | -17% | -50% | -10% | 167% | 0%  | 9%  | 33% | 57% | 14%   |

FONTE: INL

| VITIMAS LESIONADAS ENVOLVENDO MOTOS |     |     |     |     |     |     |     |     |     |     |     |     |       |
|-------------------------------------|-----|-----|-----|-----|-----|-----|-----|-----|-----|-----|-----|-----|-------|
| ANO                                 | JAN | FEV | MAR | ABR | MAI | JUN | JUL | AGO | SET | OUT | NOV | DEZ | TOTAL |
| 2011                                | 233 | 280 | 267 | 293 | 294 | 272 | 259 | 322 | 295 | 244 | 276 | 301 | 3.336 |
| 2012                                | 277 | 277 | 201 | 207 | 267 | 254 | 280 | 255 | 246 | 279 | 192 | 248 | 2.983 |
| 2013                                | 207 | 189 | 227 | 234 | 210 | 250 | 213 | 228 | 228 | 206 | 206 | 264 | 2.687 |
| 2014                                | 228 | 189 | 175 | 202 | 221 | 253 | 203 | 204 | 234 | 245 | 204 | 199 | 2.557 |
| 2015                                | 161 | 174 | 188 | 181 | 206 | 206 | 255 | 251 | 205 | 251 | 245 | 246 | 2.569 |

| VITIMAS FATAIS ENVOLVENDO MOTOS |     |     |     |     |     |     |     |     |     |     |     |     |       |
|---------------------------------|-----|-----|-----|-----|-----|-----|-----|-----|-----|-----|-----|-----|-------|
| ANO                             | JAN | FEV | MAR | ABR | MAI | JUN | JUL | AGO | SET | OUT | NOV | DEZ | TOTAL |
| 2011                            | 21  | 7   | 9   | 4   | 7   | 4   | 10  | 15  | 4   | 9   | 8   | 12  | 110   |
| 2012                            | 7   | 13  | 8   | 9   | 14  | 6   | 7   | 7   | 9   | 8   | 9   | 9   | 106   |
| 2013                            | 5   | 5   | 8   | 12  | 10  | 7   | 11  | 12  | 12  | 20  | 8   | 7   | 117   |
| 2014                            | 9   | 7   | 9   | 9   | 8   | 16  | 10  | 6   | 13  | 11  | 9   | 7   | 114   |
| 2015                            | 9   | 11  | 6   | 12  | 5   | 8   | 9   | 16  | 13  | 12  | 12  | 11  | 124   |

| MOTOS ENVOLVIDAS EM ACIDENTES (FATAIS E LESIONADAS) |     |     |     |     |     |     |     |     |     |     |     |     |       |
|---|-----|-----|-----|-----|-----|-----|-----|-----|-----|-----|-----|-----|-------|
| ANO   | JAN | FEV | MAR | ABR | MAI | JUN | JUL | AGO | SET | OUT | NOV | DEZ | TOTAL |
| 2011  | 228 | 257 | 243 | 244 | 258 | 244 | 287 | 292 | 292 | 234 | 244 | 259 | 3.082 |
| 2012  | 247 | 247 | 188 | 186 | 259 | 219 | 236 | 221 | 216 | 250 | 177 | 214 | 2.660 |
| 2013  | 188 | 172 | 206 | 190 | 223 | 228 | 210 | 219 | 228 | 206 | 188 | 234 | 2.492 |
| 2014  | 194 | 164 | 158 | 180 | 191 | 215 | 191 | 172 | 196 | 206 | 169 | 151 | 2.187 |
| 2015  | 130 | 131 | 153 | 142 | 154 | 149 | 179 | 220 | 191 | 198 | 175 | 201 | 2.023 |

FROTA DE MOTO 2009-2010 - 2011 - 2012 - 2013 (JAN ATE DEZ)

COMP. 2014-2015

7,34%

| ANO  | FROTA   |
|------|---------|
| 2011 | 113.884 |
| 2012 | 125.215 |
| 2013 | 143.199 |
| 2014 | 160.193 |
| 2015 | 171.947 |

FONTE: PRODRAM (CIC)

DEPARTAMENTO ESTUDUAL DE TRÂNSITO DO AMAZONAS  
 GERÊNCIA DE ENGENHARIA E ESTATÍSTICA  
 ANUÁRIO – 2016  
 5 FROTA  
 5.1 EVOLUÇÃO DA FROTA DO ESTADO DO AMAZONAS

Tabela 19: Evolução da Frota dos anos de 2012 a 2016.

| ANO  | CAPITAL | INTERIOR | CAD. ANTIGO | NOVOS  | BAIXADOS | TOTAL   | EVOLUÇÃO |
|------|---------|----------|-------------|--------|----------|---------|----------|
| 2012 | 499.463 | 88.065   | 25.783      | 65.000 | 11070    | 689.381 |          |
| 2013 | 555.560 | 87.165   | 25.783      | 61.297 | 10437    | 740.242 | 50.861   |
| 2014 | 580.879 | 110.000  | 25.488      | 69.516 | 14776    | 800.659 | 60.417   |
| 2015 | 622.241 | 127.128  | 25.488      | 49.289 | 15389    | 839.535 | 38.876   |
| 2016 | 640.204 | 145.450  | 25.488      | 36.039 | 16550    | 863.731 | 24.196   |

Fonte: PRODAM

Nota 06: Referente à tabela 19, houve uma evolução menor em comparação com a do ano passado, 2015, e ainda é a menor nos últimos 5 anos, com 24.196.

DEPARTAMENTO ESTUDUAL DE TRÂNSITO DO AMAZONAS  
GERÊNCIA DE ENGENHARIA E ESTATÍSTICA  
ANUÁRIO – 2016  
5.2 CADASTRO ATUAL MAIS O ANTIGO DE MOTOCICLETAS DO AMAZONAS

Tabela 20: Quantitativo por Tipo, Procedência do Cadastro Atual Juntamente com o Antigo.

| TIPO              | PROCEDE  | JAN     | FEV     | MAR     | ABR     | MAI     | JUN     | JUL     | AGO     | SET     | OUT     | NOV     | DEZ     |
|-------------------|----------|---------|---------|---------|---------|---------|---------|---------|---------|---------|---------|---------|---------|
| Ciclomotor        | Capital  | 1.600   | 1.619   | 1.643   | 1.666   | 1.677   | 1.706   | 1.727   | 1.735   | 1.747   | 1.754   | 1.774   | 1.785   |
|                   | Interior | 110     | 111     | 111     | 111     | 113     | 114     | 115     | 117     | 119     | 120     | 121     | 122     |
| Motoneta          | Capital  | 14.521  | 14.575  | 14.622  | 14.695  | 14.749  | 14.805  | 14.842  | 14.896  | 14.937  | 14.983  | 15.046  | 15.099  |
|                   | Interior | 35.578  | 35.599  | 35.849  | 36.005  | 36.148  | 36.283  | 36.426  | 36.545  | 36.645  | 36.764  | 36.867  | 37.032  |
| Motocicleta       | Capital  | 155.542 | 156.203 | 156.981 | 157.629 | 158.378 | 159.088 | 159.769 | 160.449 | 161.003 | 161.554 | 162.269 | 163.039 |
|                   | Interior | 75.203  | 75.487  | 75.812  | 76.124  | 76.387  | 76.651  | 76.951  | 77.222  | 77.495  | 77.760  | 78.023  | 78.449  |
| Triciclo          | Capital  | 957     | 958     | 964     | 976     | 983     | 986     | 985     | 989     | 997     | 996     | 1.001   | 1.001   |
|                   | Interior | 458     | 465     | 468     | 484     | 490     | 493     | 498     | 502     | 504     | 514     | 516     | 518     |
| Total Capital     |          | 172.620 | 173.355 | 174.210 | 174.966 | 175.787 | 176.585 | 177.323 | 178.069 | 178.684 | 179.287 | 180.090 | 180.924 |
| Total Interior    |          | 111.349 | 111.762 | 112.240 | 112.724 | 113.138 | 113.541 | 113.990 | 114.386 | 114.763 | 115.158 | 115.527 | 116.121 |
| Total Estado      |          | 283.969 | 285.117 | 286.450 | 287.690 | 288.925 | 290.126 | 291.313 | 292.455 | 293.447 | 294.445 | 295.617 | 297.045 |
| Motos novas       | Capital  | 673     | 735     | 855     | 756     | 821     | 798     | 738     | 746     | 615     | 603     | 803     | 834     |
|                   | Interior | 377     | 413     | 478     | 484     | 414     | 403     | 449     | 396     | 377     | 395     | 369     | 594     |
| Total Motos Novas |          | 1.050   | 1.148   | 1.333   | 1.240   | 1.235   | 1.201   | 1.187   | 1.142   | 992     | 998     | 1.172   | 1.428   |

Fonte: PRODAM.

OBS: MOTO NOVAS JÁ INCLUSO NO TOTAL



**DEPARTAMENTO ESTUDUAL DE TRÂNSITO DO AMAZONAS**  
**GERÊNCIA DE ENGENHARIA E ESTATÍSTICA**  
**ANUÁRIO – 2016**

**5.3 VEÍCULOS LICENCIADOS**

Tabela 21: Quantitativo dos Veículos Licenciados de 2012 a 2016

| VEÍCULOS LICENCIADOS | JAN    | FEV    | MAR    | ABR    | MAI    | JUN    | JUL    | AGO    | SET    | OUT    | NOV    | DEZ    | TOTAL          |
|----------------------|--------|--------|--------|--------|--------|--------|--------|--------|--------|--------|--------|--------|----------------|
| <b>2012</b>          | 19.583 | 16.300 | 25.763 | 24.031 | 33.270 | 31.351 | 39.410 | 38.418 | 28.954 | 31.454 | 25.745 | 25.494 | <b>339.773</b> |
| <b>2013</b>          | 23.588 | 17.952 | 23.199 | 30.280 | 31.126 | 34.513 | 42.092 | 40.059 | 33.494 | 36.645 | 25.186 | 25.918 | <b>364.052</b> |
| <b>2014</b>          | 24.726 | 22.824 | 26.765 | 34.779 | 40.325 | 35.066 | 43.871 | 41.644 | 38.254 | 32.261 | 23.437 | 25.867 | <b>389.819</b> |
| <b>2015</b>          | 29.028 | 24.930 | 40.084 | 38.088 | 37.778 | 39.909 | 44.643 | 39.626 | 34.719 | 29.698 | 23.981 | 23.076 | <b>405.560</b> |
| <b>2016</b>          | 29.112 | 27.637 | 41.650 | 36.228 | 38.846 | 40.915 | 39.838 | 39.287 | 32.836 | 30.329 | 25.849 | 24.677 | <b>407.204</b> |

Fonte: PRODAM.

**Nota 07:** Referente à tabela 21. Houve um acréscimo de 1.644 veículos licenciados em comparação com 2015, a média em 2016 foi de 33.934 veículos licenciados por mês, em 2015 foi de 33.797. Em 2016 o mês onde houve o maior número de licenciamento foi em março, 41.650 licenciamentos, o menor foi em dezembro com 24.677.



**DEPARTAMENTO ESTUDUAL DE TRÂNSITO DO AMAZONAS**  
**GERÊNCIA DE ENGENHARIA E ESTATÍSTICA**  
**ANUÁRIO – 2016**

**5.4 EVOLUÇÃO DOS VEÍCULOS NOVOS CADASTRADOS NO ESTADO DO AMAZONAS DE 2012 A 2016**

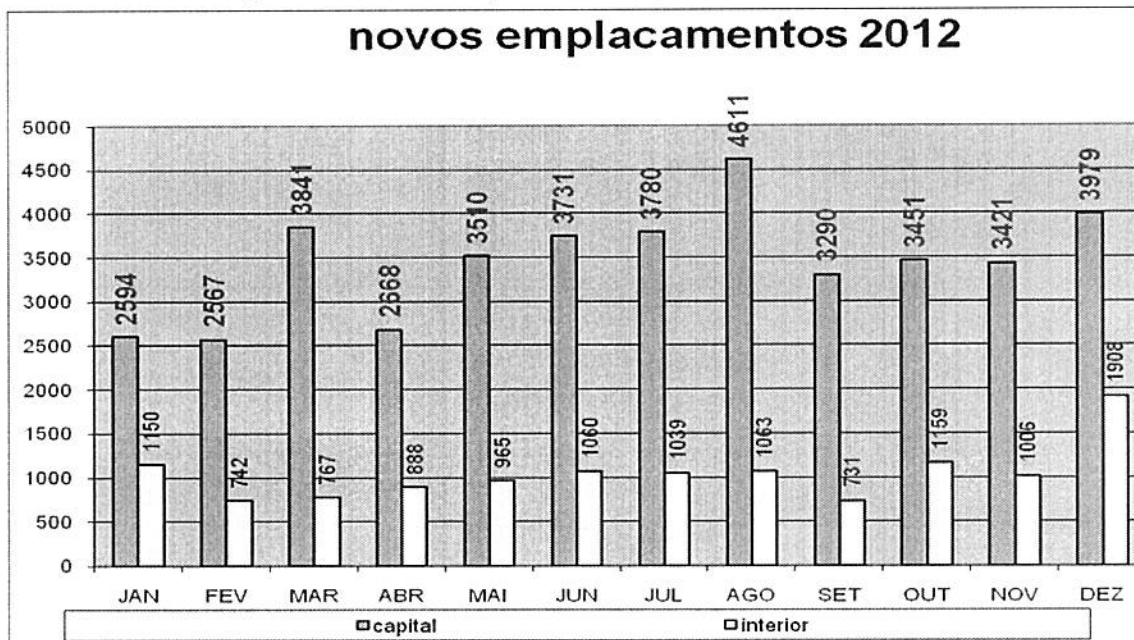
Tabela 22: Evolução dos Veículos Novos Cadastrados no Estado do Amazonas.

| 2012                |              |              |              |              |              |              |              |              |              |              |              |              |               |
|---------------------|--------------|--------------|--------------|--------------|--------------|--------------|--------------|--------------|--------------|--------------|--------------|--------------|---------------|
| NOVOS EMPLACAMENTOS | JAN          | FEV          | MAR          | ABR          | MAI          | JUN          | JUL          | AGO          | SET          | OUT          | NOV          | DEZ          | TOTAL         |
| CAPITAL             | 2.594        | 2.567        | 3.841        | 2.668        | 3.510        | 3.731        | 3.780        | 4.611        | 3.290        | 3.451        | 3.421        | 3.979        | 41.443        |
| INTERIOR            | 1.150        | 742          | 767          | 888          | 965          | 1.060        | 1.039        | 1.063        | 731          | 1.159        | 1.006        | 1.908        | 12.478        |
| <b>TOTAL</b>        | <b>3.744</b> | <b>3.309</b> | <b>4.608</b> | <b>3.556</b> | <b>4.475</b> | <b>4.791</b> | <b>4.819</b> | <b>5.674</b> | <b>4.021</b> | <b>4.610</b> | <b>4.427</b> | <b>5.887</b> | <b>53.921</b> |
| 2013                |              |              |              |              |              |              |              |              |              |              |              |              |               |
| NOVOS EMPLACAMENTOS | JAN          | FEV          | MAR          | ABR          | MAI          | JUN          | JUL          | AGO          | SET          | OUT          | NOV          | DEZ          | TOTAL         |
| CAPITAL             | 2.798        | 2.694        | 3.069        | 4.381        | 3.575        | 3.625        | 3.589        | 3.583        | 2.820        | 4.217        | 3.693        | 4.422        | 42.466        |
| INTERIOR            | 1.120        | 968          | 1.070        | 1.303        | 1.182        | 1.159        | 1.221        | 1.095        | 963          | 1.290        | 1.446        | 1.523        | 14.340        |
| <b>TOTAL</b>        | <b>3.918</b> | <b>3.662</b> | <b>4.139</b> | <b>5.684</b> | <b>4.757</b> | <b>4.784</b> | <b>4.810</b> | <b>4.678</b> | <b>3.783</b> | <b>5.507</b> | <b>5.139</b> | <b>5.945</b> | <b>56.806</b> |
| 2014                |              |              |              |              |              |              |              |              |              |              |              |              |               |
| NOVOS EMPLACAMENTOS | JAN          | FEV          | MAR          | ABR          | MAI          | JUN          | JUL          | AGO          | SET          | OUT          | NOV          | DEZ          | TOTAL         |
| CAPITAL             | 3.493        | 2.780        | 2.840        | 3.168        | 3.475        | 2.686        | 3.807        | 3.388        | 3.360        | 3.216        | 3.666        | 5.487        | 41.366        |
| INTERIOR            | 1104         | 1172         | 1007         | 1060         | 1116         | 1.075        | 1.041        | 1.077        | 1.146        | 1.158        | 1.057        | 1.388        | 13.401        |
| <b>TOTAL</b>        | <b>4.597</b> | <b>3.952</b> | <b>3.847</b> | <b>4.228</b> | <b>4.591</b> | <b>3.761</b> | <b>4.848</b> | <b>4.465</b> | <b>4.506</b> | <b>4.374</b> | <b>4.723</b> | <b>6.875</b> | <b>54.767</b> |
| 2015                |              |              |              |              |              |              |              |              |              |              |              |              |               |
| NOVOS EMPLACAMENTOS | JAN          | FEV          | MAR          | ABR          | MAI          | JUN          | JUL          | AGO          | SET          | OUT          | NOV          | DEZ          | TOTAL         |
| CAPITAL             | 3.311        | 2.509        | 2.754        | 2.979        | 2.332        | 2.382        | 2.393        | 2.014        | 1.749        | 1.873        | 1.807        | 1.608        | 27.711        |
| INTERIOR            | 1107         | 968          | 1073         | 891          | 1054         | 963          | 1.057        | 892          | 978          | 739          | 804          | 636          | 11.162        |
| <b>TOTAL</b>        | <b>4.418</b> | <b>3.477</b> | <b>3.827</b> | <b>3.870</b> | <b>3.386</b> | <b>3.345</b> | <b>3.450</b> | <b>2.906</b> | <b>2.727</b> | <b>2.612</b> | <b>2.611</b> | <b>2.244</b> | <b>38.873</b> |
| 2016                |              |              |              |              |              |              |              |              |              |              |              |              |               |
| NOVOS EMPLACAMENTOS | JAN          | FEV          | MAR          | ABR          | MAI          | JUN          | JUL          | AGO          | SET          | OUT          | NOV          | DEZ          | TOTAL         |
| CAPITAL             | 1.997        | 1.578        | 1.937        | 1.706        | 1.583        | 1.669        | 1.271        | 1.348        | 1.127        | 994          | 1.377        | 1.274        | 17.861        |
| INTERIOR            | 478          | 472          | 606          | 603          | 503          | 478          | 566          | 505          | 461          | 510          | 461          | 692          | 6.335         |
| <b>TOTAL</b>        | <b>2.475</b> | <b>2.050</b> | <b>2.543</b> | <b>2.309</b> | <b>2.086</b> | <b>2.147</b> | <b>1.837</b> | <b>1.853</b> | <b>1.588</b> | <b>1.504</b> | <b>1.838</b> | <b>1.966</b> | <b>24.196</b> |

Fonte: PRODAM

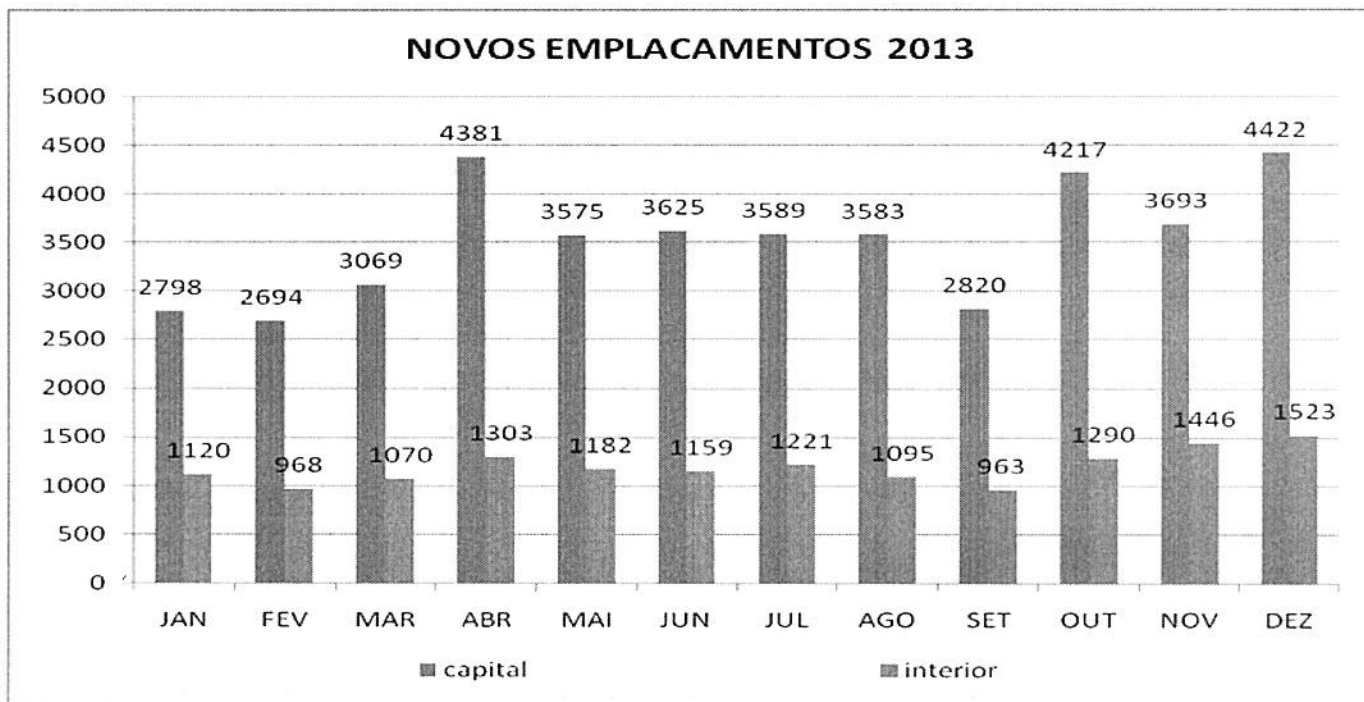
**DEPARTAMENTO ESTUDUAL DE TRÂNSITO DO AMAZONAS**  
**GERÊNCIA DE ENGENHARIA E ESTATÍSTICA**  
**ANUÁRIO – 2016**

Gráfico 08: Novos Emplacamentos de 2012 por mês, e comparando capital e interior



Fonte: PRODAM.

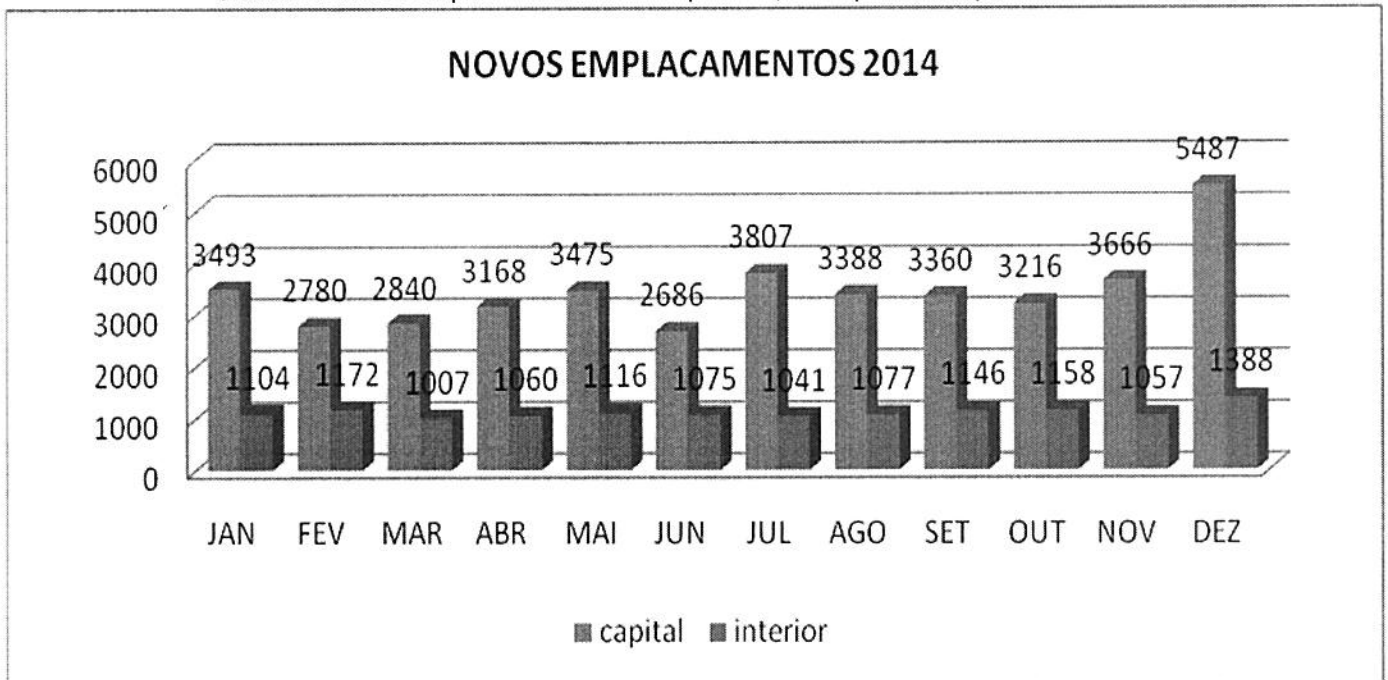
Gráfico 09: Novos Emplacamentos de 2013 por mês, e comparando capital e interior.



Fonte: PRODAM.

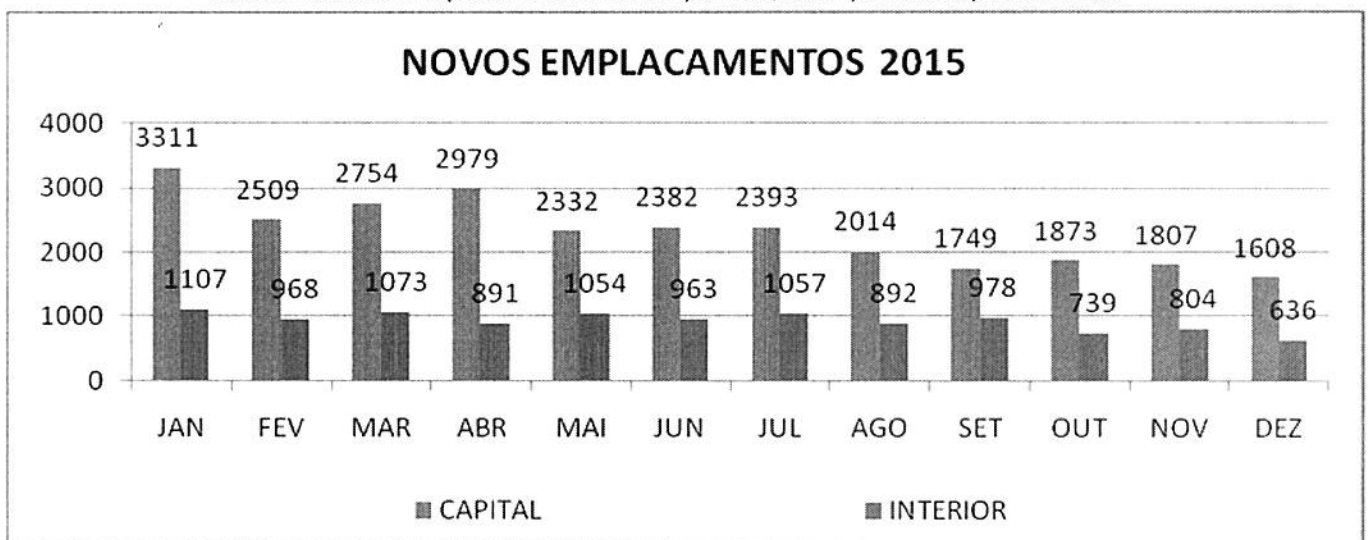
**DEPARTAMENTO ESTUDUAL DE TRÂNSITO DO AMAZONAS  
GERÊNCIA DE ENGENHARIA E ESTATÍSTICA  
ANUÁRIO – 2016**

Gráfico 10: Novos Emplacamentos de 2014 por mês, e comparando capital e interior.



Fonte: PRODAM.

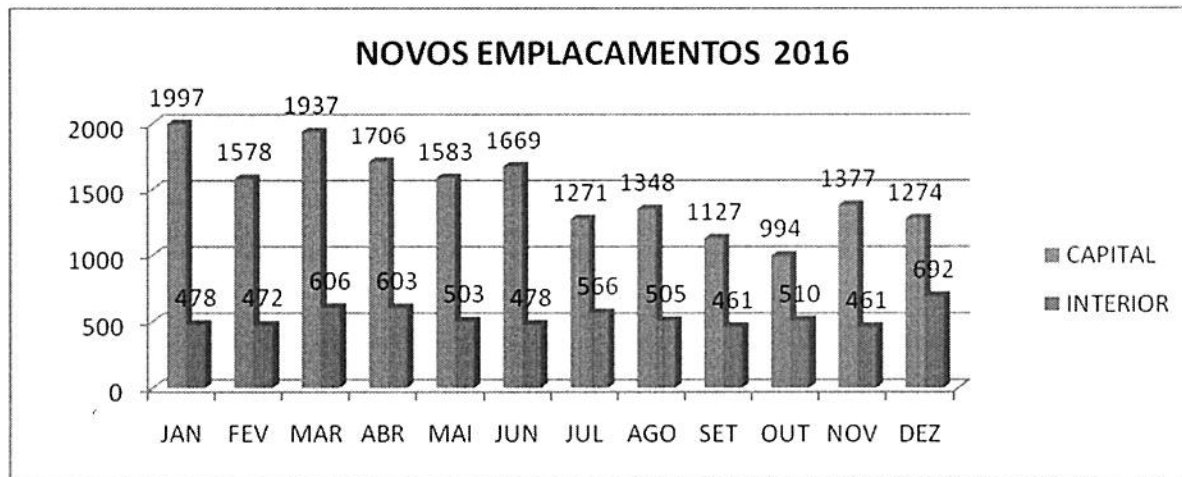
Gráfico 11: Novos Emplacamentos de 2015 por mês, e comparando capital e interior.



Fonte: PRODAM.

DEPARTAMENTO ESTUDUAL DE TRÂNSITO DO AMAZONAS  
GERÊNCIA DE ENGENHARIA E ESTATÍSTICA  
ANUÁRIO – 2016

Gráfico 12: Novos Emplacamentos de 2016 por mês, e comparando capital e interior.



Fonte: PRODAN.

**DEPARTAMENTO ESTUDUAL DE TRÂNSITO DO AMAZONAS**  
**GERÊNCIA DE ENGENHARIA E ESTATÍSTICA**  
**ANUÁRIO – 2016**

**5.5 EVOLUÇÃO DOS VEÍCULOS NOVOS CADASTRADOS E A FROTA DO ESTADO**  
**NO ANO DE 2016**

Tabela 23: Quantitativo dos veículos novos por novos emplacamentos, baixados e licenciados.

| NOVOS EMPLACAMENTOS         |                |                |                |                |                |                |                |                |                |                |                |                |               |
|-----------------------------|----------------|----------------|----------------|----------------|----------------|----------------|----------------|----------------|----------------|----------------|----------------|----------------|---------------|
| NOVOS EMPLACAMENTOS         | JAN            | FEV            | MAR            | ABR            | MAI            | JUN            | JUL            | AGO            | SET            | OUT            | NOV            | DEZ            | TOTAL         |
| PRIMEIRO EMPLACAMENTO       | 2.860          | 2.739          | 3.501          | 3.033          | 2.965          | 3.189          | 2.903          | 3.096          | 2.590          | 2.487          | 3.003          | 3.673          | 36.039        |
| EMPLACAMENTO DE OUTRA UF    | 203            | 254            | 337            | 343            | 394            | 422            | 440            | 414            | 411            | 399            | 474            | 616            | 4.707         |
| <b>TOTAL</b>                | <b>3.063</b>   | <b>2.993</b>   | <b>3.838</b>   | <b>3.376</b>   | <b>3.359</b>   | <b>3.611</b>   | <b>3.343</b>   | <b>3.510</b>   | <b>3.001</b>   | <b>2.886</b>   | <b>3.477</b>   | <b>4.289</b>   | <b>40.746</b> |
| VEÍCULOS BAIXADOS           |                |                |                |                |                |                |                |                |                |                |                |                |               |
| BAIXADOS                    | JAN            | FEV            | MAR            | ABR            | MAI            | JUN            | JUL            | AGO            | SET            | OUT            | NOV            | DEZ            | TOTAL         |
| TRANSFERÊNCIA DE JURISDIÇÃO | 544            | 923            | 1.267          | 1.083          | 1185           | 1461           | 1469           | 1.593          | 1491           | 1.297          | 1592           | 2.362          | 16.267        |
| BAIXA DEFINITIVA            | 5              | 9              | 26             | 35             | 21             | 30             | 21             | 25             | 14             | 11             | 33             | 53             | 283           |
| <b>TOTAL</b>                | <b>549</b>     | <b>932</b>     | <b>1293</b>    | <b>1118</b>    | <b>1206</b>    | <b>1491</b>    | <b>1.490</b>   | <b>1.618</b>   | <b>1.505</b>   | <b>1.308</b>   | <b>1.625</b>   | <b>2.415</b>   | <b>16550</b>  |
| VEÍCULOS LICENCIADOS        |                |                |                |                |                |                |                |                |                |                |                |                |               |
| VEÍCULOS LICENCIADOS        | JAN            | FEV            | MAR            | ABR            | MAI            | JUN            | JUL            | AGO            | SET            | OUT            | NOV            | DEZ            | TOTAL         |
|                             | 29.112         | 27.637         | 41.650         | 36.228         | 38.846         | 40.915         | 39.838         | 39.287         | 32.836         | 30.329         | 25.849         | 24.677         | 407.204       |
| FROTA EM CIRCULAÇÃO         | JAN            | FEV            | MAR            | ABR            | MAI            | JUN            | JUL            | AGO            | SET            | OUT            | NOV            | DEZ            |               |
|                             | 816.522        | 818.583        | 821.117        | 823.373        | 825.577        | 827.657        | 829.494        | 831.347        | 832.935        | 834.439        | 836.277        | 838.243        |               |
| FROTA DO ESTADO             | JAN            | FEV            | MAR            | ABR            | MAI            | JUN            | JUL            | AGO            | SET            | OUT            | NOV            | DEZ            |               |
| CADASTRO ANTIGO             | 25.488         | 25.488         | 25.488         | 25.488         | 25.488         | 25.488         | 25.488         | 25.488         | 25.488         | 25.488         | 25.488         | 25.488         |               |
| NOVOS EMPLACAMENTOS         | 3.063          | 2.993          | 3.838          | 3.376          | 3.359          | 3.611          | 3.343          | 3.510          | 3.001          | 2.886          | 3.477          | 4.289          |               |
| FROTA DO MÊS ANTERIOR       | 814.008        | 816.522        | 818.572        | 821.115        | 823.424        | 825.537        | 827.641        | 829.455        | 831.439        | 832.861        | 834.425        | 836.369        |               |
| BAIXADOS                    | 549            | 932            | 1.293          | 1.118          | 1.206          | 1.491          | 1.490          | 1.618          | 1.505          | 1.308          | 1.625          | 2.415          |               |
| <b>TOTAL DA FROTA</b>       | <b>842.010</b> | <b>844.071</b> | <b>846.605</b> | <b>848.861</b> | <b>851.065</b> | <b>853.145</b> | <b>854.982</b> | <b>856.835</b> | <b>858.423</b> | <b>859.927</b> | <b>861.765</b> | <b>863.731</b> |               |
| EVOLUÇÃO DA FROTA 2013 (%)  | 1,53           | 0,24           | 0,30           | 0,27           | 0,26           | 0,24           | 0,22           | 0,22           | 0,19           | 0,18           | 0,21           | 0,23           |               |

FONTE: PRODAM

GERÊNCIA DE ENGENHARIA E ESTATÍSTICA



DEPARTAMENTO ESTUDUAL DE TRÂNSITO DO AMAZONAS  
GERÊNCIA DE ENGENHARIA E ESTATÍSTICA  
ANUÁRIO – 2016  
5.6 CADASTRO ATUAL MAIS ANTIGO DOS VEÍCULOS -2016

Tabela 24: Quantitativo do cadastro Atual mais o Antigo de Veículos por Tipo e Procedência.

| TIPO               | PROCEDÊNCIA | JAN     | FEV     | MAR     | ABR     | MAI     | JUN     | JUL     | AGO     | SET     | OUT     | NOV     | DEZ     |
|--------------------|-------------|---------|---------|---------|---------|---------|---------|---------|---------|---------|---------|---------|---------|
| Ciclomotor         | Capital     | 1.600   | 1.619   | 1.643   | 1.666   | 1.677   | 1.706   | 1.727   | 1.735   | 1.747   | 1.754   | 1.774   | 1.785   |
|                    | Interior    | 110     | 111     | 111     | 111     | 113     | 114     | 115     | 117     | 119     | 120     | 121     | 122     |
| Motoneta           | Capital     | 14.521  | 14.575  | 14.622  | 14.695  | 14.749  | 14.805  | 14.842  | 14.896  | 14.937  | 14.983  | 15.046  | 15.099  |
|                    | Interior    | 35.578  | 35.699  | 35.849  | 36.005  | 36.148  | 36.283  | 36.426  | 36.545  | 36.645  | 36.764  | 36.867  | 37.032  |
| Motocicleta        | Capital     | 155.542 | 156.203 | 156.981 | 157.629 | 158.378 | 159.088 | 159.769 | 160.449 | 161.003 | 161.554 | 162.269 | 163.039 |
|                    | Interior    | 75.203  | 75.487  | 75.812  | 76.124  | 76.387  | 76.651  | 76.951  | 77.222  | 77.495  | 77.760  | 78.023  | 78.449  |
| Triciclo           | Capital     | 957     | 958     | 964     | 976     | 983     | 986     | 985     | 989     | 997     | 996     | 1.001   | 1.001   |
|                    | Interior    | 458     | 465     | 468     | 484     | 490     | 493     | 498     | 502     | 504     | 514     | 516     | 518     |
| Automóvel          | Capital     | 360.549 | 361.226 | 362.134 | 362.902 | 363.431 | 364.163 | 364.641 | 365.095 | 365.459 | 365.779 | 366.285 | 366.764 |
|                    | Interior    | 19.227  | 19.247  | 19.327  | 19.375  | 19.425  | 19.446  | 19.495  | 19.567  | 19.594  | 19.651  | 19.696  | 19.748  |
| Microônibus        | Capital     | 3.100   | 3.097   | 3.101   | 3.097   | 3.109   | 3.109   | 3.113   | 3.105   | 3.103   | 3.100   | 3.097   | 3.091   |
|                    | Interior    | 435     | 437     | 434     | 434     | 435     | 435     | 434     | 437     | 441     | 441     | 443     | 447     |
| Ônibus             | Capital     | 9.284   | 9.272   | 9.265   | 9.256   | 9.252   | 9.232   | 9.229   | 9.220   | 9.216   | 9.215   | 9.224   | 9.214   |
|                    | Interior    | 999     | 1.007   | 1.012   | 1.016   | 1.017   | 1.024   | 1.025   | 1.028   | 1.033   | 1.036   | 1.039   | 1.045   |
| Reboque            | Capital     | 2.097   | 2.119   | 2.149   | 2.168   | 2.178   | 2.197   | 2.211   | 2.235   | 2.252   | 2.269   | 2.284   | 2.295   |
|                    | Interior    | 162     | 165     | 167     | 172     | 175     | 177     | 181     | 186     | 189     | 192     | 196     | 199     |
| Semi-Reboque       | Capital     | 14.037  | 14.062  | 14.041  | 14.034  | 14.053  | 14.067  | 14.066  | 14.081  | 14.120  | 14.137  | 14.144  | 14.160  |
|                    | Interior    | 544     | 545     | 541     | 550     | 548     | 550     | 564     | 572     | 580     | 583     | 583     | 582     |
| Camioneta          | Capital     | 41.019  | 41.016  | 41.031  | 41.034  | 41.035  | 41.033  | 41.028  | 41.016  | 41.020  | 41.020  | 40.980  | 40.962  |
|                    | Interior    | 3.058   | 3.059   | 3.059   | 3.060   | 3.059   | 3.060   | 3.061   | 3.058   | 3.059   | 3.061   | 3.063   | 3.064   |
| Caminhão           | Capital     | 19.634  | 19.627  | 19.630  | 19.630  | 19.637  | 19.622  | 19.597  | 19.609  | 19.598  | 19.585  | 19.553  | 19.524  |
|                    | Interior    | 3.413   | 3.415   | 3.419   | 3.420   | 3.435   | 3.449   | 3.455   | 3.450   | 3.454   | 3.466   | 3.467   | 3.482   |
| Caminhão<br>Trator | Capital     | 3.118   | 3.115   | 3.112   | 3.116   | 3.116   | 3.114   | 3.108   | 3.111   | 3.109   | 3.117   | 3.121   | 3.118   |
|                    | Interior    | 237     | 238     | 240     | 240     | 242     | 244     | 245     | 243     | 247     | 253     | 249     | 249     |
| Trator de Rodas    | Capital     | 48      | 48      | 49      | 49      | 49      | 49      | 49      | 49      | 49      | 49      | 49      | 53      |
|                    | Interior    | 3       | 3       | 3       | 3       | 3       | 3       | 3       | 3       | 3       | 3       | 3       | 3       |
| Trator Misto       | Capital     | 1       | 1       | 1       | 1       | 1       | 1       | 1       | 1       | 1       | 1       | 1       | 1       |
|                    | Interior    | -       | -       | -       | -       | -       | -       | -       | -       | -       | -       | -       | -       |
| Cavalo             | Capital     | 3       | 3       | 3       | 3       | 3       | 3       | 3       | 3       | 3       | 3       | 3       | 3       |
|                    | Interior    | -       | -       | -       | -       | -       | -       | -       | -       | -       | -       | -       | -       |
| Mecânico           | Capital     | 64.579  | 64.714  | 64.908  | 65.071  | 65.242  | 65.374  | 65.451  | 65.556  | 65.673  | 65.721  | 65.820  | 65.818  |
|                    | Interior    | 7.700   | 7.722   | 7.766   | 7.817   | 7.835   | 7.859   | 7.899   | 7.929   | 7.956   | 7.984   | 8.024   | 8.040   |
| Caminhonete        | Capital     | 4.615   | 4.627   | 4.585   | 4.598   | 4.615   | 4.628   | 4.628   | 4.645   | 4.635   | 4.633   | 4.642   | 4.638   |
|                    | Interior    | 161     | 160     | 158     | 158     | 160     | 162     | 164     | 162     | 163     | 164     | 163     | 165     |
| Utilitário         | Capital     | 18      | 18      | 18      | 18      | 18      | 18      | 18      | 19      | 19      | 19      | 19      | 21      |
|                    | Interior    | -       | -       | -       | -       | -       | -       | -       | -       | -       | -       | -       | -       |
| TOTAL              | Capital     | 694.722 | 696.300 | 698.237 | 699.943 | 701.526 | 703.195 | 704.466 | 705.814 | 706.941 | 707.935 | 709.312 | 710.586 |
|                    | Interior    | 147.288 | 147.760 | 148.366 | 148.969 | 149.472 | 149.950 | 150.516 | 151.021 | 151.482 | 151.992 | 152.453 | 153.145 |
| TOTAL GERAL        |             | 842.010 | 844.060 | 846.603 | 848.912 | 850.998 | 853.145 | 854.982 | 856.835 | 858.423 | 859.927 | 861.765 | 863.731 |

Fonte: PRODAM.

DEPARTAMENTO ESTUDUAL DE TRÁNSITO DO AMAZONAS  
GERÊNCIA DE ENGENHARIA E ESTATÍSTICA  
ANUÁRIO - 2016  
5.6-1 CADASTRO ATUAL

Tabela 25: Quantitativo do Cadastro Atual de Veículos por Tipo e Procedência.

| TIPO            | PROCEDENCIA | JAN     | FEV     | MAR     | ABR     | MAI     | JUN     | JUL     | AGO     | SET     | OUT     | NOV     | DEZ     |
|-----------------|-------------|---------|---------|---------|---------|---------|---------|---------|---------|---------|---------|---------|---------|
| Ciclomotor      | Capital     | 1.551   | 1.570   | 1.594   | 1.617   | 1.628   | 1.657   | 1.678   | 1.686   | 1.698   | 1.705   | 1.725   | 1.736   |
|                 | Interior    | 110     | 111     | 111     | 111     | 113     | 114     | 115     | 117     | 119     | 120     | 121     | 122     |
| Motoneta        | Capital     | 14.491  | 14.545  | 14.592  | 14.665  | 14.779  | 14.775  | 14.812  | 14.866  | 14.907  | 14.953  | 15.016  | 15.069  |
|                 | Interior    | 35.575  | 35.696  | 35.846  | 36.002  | 36.145  | 36.280  | 36.423  | 36.542  | 36.642  | 36.761  | 36.864  | 37.029  |
| Motocicleta     | Capital     | 150.648 | 151.309 | 152.087 | 152.735 | 153.484 | 154.194 | 154.875 | 155.555 | 156.109 | 156.660 | 157.375 | 158.145 |
|                 | Interior    | 75.075  | 75.359  | 75.684  | 75.996  | 76.259  | 76.523  | 76.823  | 77.094  | 77.367  | 77.632  | 77.895  | 78.321  |
| Triciclo        | Capital     | 941     | 942     | 948     | 960     | 967     | 970     | 969     | 973     | 981     | 980     | 985     | 985     |
|                 | Interior    | 457     | 464     | 467     | 483     | 489     | 492     | 497     | 501     | 503     | 513     | 515     | 517     |
| Automóvel       | Capital     | 351.320 | 351.997 | 352.905 | 353.673 | 354.202 | 354.934 | 355.412 | 355.866 | 356.230 | 356.560 | 357.056 | 357.535 |
|                 | Interior    | 18.781  | 18.801  | 18.881  | 18.929  | 18.979  | 19.000  | 19.049  | 19.121  | 19.148  | 19.205  | 19.250  | 19.302  |
| Microônibus     | Capital     | 3.092   | 3.089   | 3.093   | 3.089   | 3.101   | 3.101   | 3.105   | 3.097   | 3.095   | 3.092   | 3.089   | 3.083   |
|                 | Interior    | 435     | 437     | 434     | 434     | 435     | 435     | 434     | 437     | 441     | 441     | 443     | 447     |
| Ônibus          | Capital     | 8.978   | 8.966   | 8.959   | 8.950   | 8.946   | 8.926   | 8.923   | 8.914   | 8.910   | 8.909   | 8.918   | 8.908   |
|                 | Interior    | 993     | 1.001   | 1.006   | 1.010   | 1.011   | 1.018   | 1.019   | 1.022   | 1.027   | 1.030   | 1.033   | 1.039   |
| Reboque         | Capital     | 2.072   | 2.094   | 2.124   | 2.143   | 2.153   | 2.172   | 2.186   | 2.210   | 2.227   | 2.244   | 2.259   | 2.270   |
|                 | Interior    | 162     | 165     | 167     | 172     | 175     | 177     | 181     | 186     | 189     | 192     | 196     | 199     |
| Semi-Reboque    | Capital     | 12.887  | 12.912  | 12.891  | 12.884  | 12.903  | 12.917  | 12.916  | 12.931  | 12.970  | 12.970  | 12.994  | 13.010  |
|                 | Interior    | 544     | 545     | 541     | 550     | 548     | 550     | 564     | 572     | 580     | 583     | 583     | 582     |
| Caminhoneta     | Capital     | 34.548  | 34.545  | 34.560  | 34.563  | 34.564  | 34.562  | 34.557  | 34.546  | 34.549  | 34.549  | 34.509  | 34.491  |
|                 | Interior    | 2.726   | 2.727   | 2.727   | 2.728   | 2.727   | 2.728   | 2.729   | 2.726   | 2.727   | 2.729   | 2.731   | 2.732   |
| Caminhão        | Capital     | 17.376  | 17.389  | 17.372  | 17.372  | 17.379  | 17.364  | 17.339  | 17.351  | 17.340  | 17.327  | 17.295  | 17.266  |
|                 | Interior    | 3.309   | 3.311   | 3.315   | 3.316   | 3.331   | 3.345   | 3.351   | 3.346   | 3.350   | 3.362   | 3.383   | 3.378   |
| Caminhão Trator | Capital     | 3.095   | 3.092   | 3.089   | 3.093   | 3.093   | 3.091   | 3.085   | 3.088   | 3.086   | 3.094   | 3.098   | 3.095   |
|                 | Interior    | 237     | 238     | 240     | 240     | 242     | 244     | 245     | 243     | 247     | 253     | 249     | 249     |
| Trator de Rodas | Capital     | 40      | 40      | 41      | 41      | 41      | 41      | 41      | 41      | 41      | 41      | 41      | 45      |
|                 | Interior    | 3       | 3       | 3       | 3       | 3       | 3       | 3       | 3       | 3       | 3       | 3       | 3       |
| Trator Misto    | Capital     | 1       | 1       | 1       | 1       | 1       | 1       | 1       | 1       | 1       | 1       | 1       | 1       |
|                 | Interior    | -       | -       | -       | -       | -       | -       | -       | -       | -       | -       | -       | -       |
| Cavalo Mecânico | Capital     | 3       | 3       | 3       | 3       | 3       | 3       | 3       | 3       | 3       | 3       | 3       | 3       |
|                 | Interior    | -       | -       | -       | -       | -       | -       | -       | -       | -       | -       | -       | -       |
| Caminhonete     | Capital     | 64.578  | 64.713  | 64.907  | 65.070  | 65.241  | 65.373  | 65.450  | 65.555  | 65.672  | 65.720  | 65.819  | 65.817  |
|                 | Interior    | 7.700   | 7.722   | 7.766   | 7.817   | 7.835   | 7.859   | 7.899   | 7.929   | 7.956   | 7.984   | 8.024   | 8.040   |
| Utilitário      | Capital     | 4.615   | 4.627   | 4.585   | 4.598   | 4.615   | 4.628   | 4.628   | 4.645   | 4.635   | 4.633   | 4.642   | 4.638   |
|                 | Interior    | 161     | 160     | 158     | 158     | 160     | 162     | 164     | 162     | 163     | 164     | 163     | 165     |
| Moto-casa       | Capital     | 18      | 18      | 18      | 18      | 18      | 18      | 18      | 19      | 19      | 19      | 19      | 21      |
|                 | Interior    | -       | -       | -       | -       | -       | -       | -       | -       | -       | -       | -       | -       |
| TOTAL           | Capital     | 670.254 | 671.832 | 673.769 | 675.475 | 677.058 | 678.727 | 679.998 | 681.346 | 682.473 | 683.467 | 684.844 | 686.118 |
|                 | Interior    | 146.268 | 146.740 | 147.346 | 147.949 | 148.452 | 148.930 | 149.496 | 150.001 | 150.462 | 150.972 | 151.433 | 152.125 |
| TOTAL GERAL     |             | 816.522 | 818.572 | 821.115 | 823.424 | 825.510 | 827.657 | 829.494 | 831.347 | 832.935 | 834.439 | 836.277 | 838.243 |

Fonte: PRODAM.



DEPARTAMENTO ESTUDUAL DE TRÂNSITO DO AMAZONAS  
GERÊNCIA DE ENGENHARIA E ESTATÍSTICA  
ANUÁRIO – 2016  
5.6.2.CADASTRO ANTIGO

Tabla 26: Quantitativo do Cadastro Antigo de Veículos por Tipo e Procedência.

| TIPO            | PROCEDENCIA | JAN    | FEV    | MAR    | ABR    | MAI    | JUN    | JUL    | AGO    | SET    | OUT    | NOV    | DEZ    |
|-----------------|-------------|--------|--------|--------|--------|--------|--------|--------|--------|--------|--------|--------|--------|
| Ciclomotor      | Capital     | 49     | 49     | 49     | 49     | 49     | 49     | 49     | 49     | 49     | 49     | 49     | 49     |
|                 | Interior    | -      | -      | -      | -      | -      | -      | -      | -      | -      | -      | -      | -      |
| Motoneta        | Capital     | 30     | 30     | 30     | 30     | 30     | 30     | 30     | 30     | 30     | 30     | 30     | 30     |
|                 | Interior    | 3      | 3      | 3      | 3      | 3      | 3      | 3      | 3      | 3      | 3      | 3      | 3      |
| Motocicleta     | Capital     | 4.894  | 4.894  | 4.894  | 4.894  | 4.894  | 4.894  | 4.894  | 4.894  | 4.894  | 4.894  | 4.894  | 4.894  |
|                 | Interior    | 128    | 128    | 128    | 128    | 128    | 128    | 128    | 128    | 128    | 128    | 128    | 128    |
| Triciclo        | Capital     | 16     | 16     | 16     | 16     | 16     | 16     | 16     | 16     | 16     | 16     | 16     | 16     |
|                 | Interior    | 1      | 1      | 1      | 1      | 1      | 1      | 1      | 1      | 1      | 1      | 1      | 1      |
| Automóvel       | Capital     | 9.229  | 9.229  | 9.229  | 9.229  | 9.229  | 9.229  | 9.229  | 9.229  | 9.229  | 9.229  | 9.229  | 9.229  |
|                 | Interior    | 446    | 446    | 446    | 446    | 446    | 446    | 446    | 446    | 446    | 446    | 446    | 446    |
| Microônibus     | Capital     | 8      | 8      | 8      | 8      | 8      | 8      | 8      | 8      | 8      | 8      | 8      | 8      |
|                 | Interior    | -      | -      | -      | -      | -      | -      | -      | -      | -      | -      | -      | -      |
| Ônibus          | Capital     | 306    | 306    | 306    | 306    | 306    | 306    | 306    | 306    | 306    | 306    | 306    | 306    |
|                 | Interior    | 6      | 6      | 6      | 6      | 6      | 6      | 6      | 6      | 6      | 6      | 6      | 6      |
| Reboque         | Capital     | 25     | 25     | 25     | 25     | 25     | 25     | 25     | 25     | 25     | 25     | 25     | 25     |
|                 | Interior    | -      | -      | -      | -      | -      | -      | -      | -      | -      | -      | -      | -      |
| Semi-Reboque    | Capital     | 1.150  | 1.150  | 1.150  | 1.150  | 1.150  | 1.150  | 1.150  | 1.150  | 1.150  | 1.150  | 1.150  | 1.150  |
|                 | Interior    | -      | -      | -      | -      | -      | -      | -      | -      | -      | -      | -      | -      |
| Caminoneta      | Capital     | 6.471  | 6.471  | 6.471  | 6.471  | 6.471  | 6.471  | 6.471  | 6.471  | 6.471  | 6.471  | 6.471  | 6.471  |
|                 | Interior    | 332    | 332    | 332    | 332    | 332    | 332    | 332    | 332    | 332    | 332    | 332    | 332    |
| Caminhão        | Capital     | 2.258  | 2.258  | 2.258  | 2.258  | 2.258  | 2.258  | 2.258  | 2.258  | 2.258  | 2.258  | 2.258  | 2.258  |
|                 | Interior    | 104    | 104    | 104    | 104    | 104    | 104    | 104    | 104    | 104    | 104    | 104    | 104    |
| Caminhão Trator | Capital     | 23     | 23     | 23     | 23     | 23     | 23     | 23     | 23     | 23     | 23     | 23     | 23     |
|                 | Interior    | -      | -      | -      | -      | -      | -      | -      | -      | -      | -      | -      | -      |
| Trator de Rodas | Capital     | 8      | 8      | 8      | 8      | 8      | 8      | 8      | 8      | 8      | 8      | 8      | 8      |
|                 | Interior    | -      | -      | -      | -      | -      | -      | -      | -      | -      | -      | -      | -      |
| Trator Misto    | Capital     | -      | -      | -      | -      | -      | -      | -      | -      | -      | -      | -      | -      |
|                 | Interior    | -      | -      | -      | -      | -      | -      | -      | -      | -      | -      | -      | -      |
| Cavalo Mecânico | Capital     | -      | -      | -      | -      | -      | -      | -      | -      | -      | -      | -      | -      |
|                 | Interior    | -      | -      | -      | -      | -      | -      | -      | -      | -      | -      | -      | -      |
| Caminhoneite    | Capital     | 1      | 1      | 1      | 1      | 1      | 1      | 1      | 1      | 1      | 1      | 1      | 1      |
|                 | Interior    | -      | -      | -      | -      | -      | -      | -      | -      | -      | -      | -      | -      |
| Utilitário      | Capital     | -      | -      | -      | -      | -      | -      | -      | -      | -      | -      | -      | -      |
|                 | Interior    | -      | -      | -      | -      | -      | -      | -      | -      | -      | -      | -      | -      |
| TOTAL           | Capital     | 24.468 | 24.468 | 24.468 | 24.468 | 24.468 | 24.468 | 24.468 | 24.468 | 24.468 | 24.468 | 24.468 | 24.468 |
|                 | Interior    | 1.020  | 1.020  | 1.020  | 1.020  | 1.020  | 1.020  | 1.020  | 1.020  | 1.020  | 1.020  | 1.020  | 1.020  |
| TOTAL GERAL     |             | 25.488 | 25.488 | 25.488 | 25.488 | 25.488 | 25.488 | 25.488 | 25.488 | 25.488 | 25.488 | 25.488 | 25.488 |

Fonte: PRODAM.

DEPARTAMENTO ESTUDUAL DE TRÂNSITO DO AMAZONAS  
GERÊNCIA DE ENGENHARIA E ESTATÍSTICA  
ANUÁRIO - 2016  
5.7 FROTA POR TIPO E PROCEDÊNCIA

Tabela 27- Quantitativo da Frota por Tipo e Procedência.

|                   | Motocicleta | Motociclista | Automóvel | Microônibus | Ônibus | Reboque | Semi-Reb. | camioneta | Caminhão | C.Trator | Trator | Camilhoneete | utilitário | Ciclomotor | Outros | TOTAL   |
|-------------------|-------------|--------------|-----------|-------------|--------|---------|-----------|-----------|----------|----------|--------|--------------|------------|------------|--------|---------|
| Manaus            | 15.099      | 163.039      | 366.764   | 3.091       | 9.214  | 2.295   | 14.160    | 40.962    | 19.524   | 3.118    | 53     | 65.818       | 4.638      | 1.785      | 1.026  | 710.586 |
| Alvarães          | 133         | 378          | 12        |             | 3      |         |           | 2         | 9        |          |        | 23           |            |            | 2      | 562     |
| Amaturá           | 89          | 165          | 4         |             | 1      |         |           | 3         | 3        |          |        | 5            |            |            |        | 270     |
| Ananás            | 22          | 94           | 5         |             | 6      |         |           | 1         | 1        |          |        | 4            |            | 2          | 1      | 136     |
| Anori             | 91          | 272          | 15        | 1           | 3      |         |           | 6         | 7        | 1        |        | 30           |            |            |        | 426     |
| Apuí              | 485         | 1710         | 270       | 6           | 25     |         | 22        | 28        | 153      | 11       |        | 374          | 7          |            | 3      | 3.099   |
| Atalaia do Norte  | 135         | 231          | 17        | 1           | 1      |         |           | 4         | 2        |          |        | 25           |            |            |        | 416     |
| Aurazes           | 382         | 1007         | 207       | 6           | 20     | 1       |           | 24        | 37       |          |        | 104          | 2          | 3          | 14     | 1.807   |
| Barcelos          | 235         | 470          | 93        | 2           |        | 1       |           | 20        | 11       |          |        | 46           | 2          | 1          | 1      | 882     |
| Barreirinha       | 147         | 346          | 10        |             | 6      |         |           | 2         | 9        |          |        | 16           |            |            | 4      | 541     |
| Benjamin Constant | 534         | 736          | 50        | 6           | 4      |         |           | 17        | 13       |          |        | 29           | 2          |            | 5      | 1.396   |
| Beruri            | 64          | 237          | 14        |             |        |         |           | 1         | 2        |          |        | 29           |            |            | 1      | 348     |
| Boa Vista Ramos   | 58          | 280          | 5         |             | 1      |         |           | 3         | 3        |          |        | 11           |            |            | 1      | 362     |
| Boca do Acre      | 448         | 1594         | 498       | 3           | 13     | 10      | 29        | 34        | 62       | 14       |        | 128          | 1          |            | 7      | 2.841   |
| Borba             | 194         | 499          | 61        |             | 6      |         |           | 14        | 20       |          |        | 45           |            | 1          | 2      | 842     |
| Caapiranga        | 53          | 118          | 14        | 1           | 8      |         |           | 2         | 9        |          |        | 30           |            |            | 4      | 239     |
| Canutama          | 43          | 116          | 9         |             | 1      |         |           | 3         | 5        |          |        | 16           |            |            | 2      | 195     |
| Carauari          | 533         | 1534         | 56        | 1           | 1      |         |           | 21        | 39       | 1        |        | 81           |            | 1          | 6      | 2.274   |
| Careiro           | 122         | 848          | 344       | 52          | 65     | 3       | 9         | 120       | 73       | 2        |        | 200          | 1          | 3          | 18     | 1.860   |
| Careiro da Varzea | 26          | 89           | 99        | 26          | 45     |         |           | 38        | 23       |          |        | 28           |            | 3          | 7      | 385     |
| Coari             | 2498        | 6315         | 516       | 7           | 14     | 3       | 1         | 96        | 137      | 4        |        | 318          | 10         | 5          | 33     | 9.957   |
| Codajás           | 92          | 397          | 25        | 2           | 4      |         |           | 7         | 9        |          |        | 35           | 1          | 1          |        | 573     |
| Eirunepé          | 471         | 890          | 82        | 1           | 5      |         |           | 15        | 35       |          |        | 72           |            |            | 1      | 1.572   |
| Envira            | 73          | 272          | 12        |             | 4      |         |           | 12        | 17       | 1        |        | 24           |            |            |        | 415     |
| Fonte Boa         | 239         | 1025         | 14        |             |        | 1       |           | 15        | 16       |          |        | 36           |            | 1          | 1      | 1.348   |
| Guajará           | 15          | 84           | 52        |             | 7      |         |           | 5         | 3        |          |        | 59           |            | 1          |        | 226     |
| Humaitá           | 1694        | 2937         | 1219      | 7           | 29     | 24      | 42        | 189       | 252      | 29       | 1      | 417          | 16         | 7          | 18     | 6.881   |
| IPIXUNA           |             | 5            | 9         |             | 3      |         |           | 2         | 4        |          |        | 11           |            |            |        | 34      |
| Iranduba          | 430         | 2392         | 1571      | 39          | 123    | 28      | 70        | 217       | 352      | 28       | 1      | 689          | 20         | 20         | 14     | 5.994   |
| Iracatiara        | 7094        | 10293        | 3117      | 35          | 168    | 25      | 72        | 323       | 422      | 38       | 1      | 831          | 9          | 19         | 42     | 22.489  |
| Iramaré           | 36          | 197          | 2         |             |        |         |           | 2         | 11       |          |        | 18           |            |            |        | 266     |
| Irapiranga        | 90          | 329          | 136       | 2           | 6      | 1       | 5         | 6         | 18       | 3        |        | 45           |            | 1          | 5      | 647     |
| Japurá            | 42          | 174          | 2         |             | 4      |         |           | 4         | 4        |          |        | 12           |            |            |        | 242     |
| Jurua             | 90          | 275          | 7         |             | 4      |         |           | 2         | 10       |          |        | 20           |            |            | 1      | 409     |
| Jutai             | 84          | 420          | 8         |             |        |         |           |           | 4        |          |        | 26           |            | 1          |        | 543     |
| Lábrea            | 430         | 1109         | 120       | 89          | 8      | 1       | 3         | 18        | 42       | 1        |        | 120          | 5          | 4          | 4      | 1.861   |
| Manacapuru        | 2790        | 7136         | 2739      | 89          | 116    | 15      | 44        | 436       | 397      | 19       |        | 982          | 20         | 6          | 43     | 14.832  |
| Manaquil          | 40          | 304          | 69        | 6           | 9      |         |           | 11        | 13       |          |        | 52           |            | 1          | 13     | 518     |

Fonte: PRODAM.

Tabela 27: Quantitativo da Frota por Tipo e Procedência.

|                       | Motocicleta     | Motocicleta        | Automóvel        | Microônibus        | Ônibus        | Reboque        | Semi-Reb.        | camioneta        | Caminhão        | C.Trator        | Trator        | Caminhonete        | utilitário        | Ciclomotor        | Outros        | TOTAL          |
|-----------------------|-----------------|--------------------|------------------|--------------------|---------------|----------------|------------------|------------------|-----------------|-----------------|---------------|--------------------|-------------------|-------------------|---------------|----------------|
| Manicoré              | 632             | 894                | 104              | 1                  | 16            | 2              | 3                | 13               | 50              | 5               |               | 115                | 3                 | 1                 | 1             | 1.840          |
| Maratá                | 110             | 298                | 7                | 1                  |               |                |                  | 8                | 11              |                 |               | 11                 |                   |                   | 2             | 442            |
| Maués                 | 1418            | 2579               | 356              | 4                  | 20            | 1              |                  | 104              | 53              |                 |               | 142                | 3                 | 9                 | 15            | 4.704          |
| Nhamundá              | 187             | 308                | 7                |                    | 1             |                |                  | 1                | 8               |                 |               | 11                 |                   |                   | 6             | 523            |
| Novo Orlinda do Norte | 309             | 566                | 48               | 6                  | 10            | 1              | 6                | 4                | 21              | 1               |               | 54                 | 1                 | 1                 | 6             | 1.032          |
| Novo Airão            | 124             | 583                | 276              | 9                  | 10            | 1              |                  | 26               | 31              |                 |               | 105                |                   |                   | 4             | 1.171          |
| Novo Arapuá           | 141             | 485                | 27               | 2                  | 6             | 1              |                  | 4                | 32              |                 |               | 36                 |                   |                   |               | 734            |
| Parintins             | 6121            | 8827               | 1514             | 8                  | 25            | 1              | 10               | 252              | 188             | 3               |               | 339                | 12                | 7                 | 77            | 17.384         |
| Paulini               | 30              | 97                 | 13               |                    | 1             |                |                  | 4                | 3               |                 |               | 10                 |                   |                   | 1             | 180            |
| Presid. Figueiredo    | 438             | 2183               | 1713             | 46                 | 98            | 58             | 236              | 292              | 327             | 68              |               | 735                | 15                | 7                 | 8             | 6.224          |
| Rio Preto da Eva      | 285             | 1857               | 797              | 18                 | 76            | 5              | 22               | 131              | 163             | 17              |               | 513                | 14                | 13                | 7             | 3.888          |
| Santa Isabel          | 94              | 192                | 14               | 3                  | 3             |                |                  | 8                | 10              |                 |               | 23                 | 1                 |                   | 1             | 380            |
| Santo Antônio do Içá  | 171             | 580                | 7                |                    |               |                |                  | 9                | 7               |                 |               | 23                 |                   |                   |               | 797            |
| S. Gabr. Cachoeira    | 524             | 880                | 1265             | 16                 | 27            | 4              | 1                | 111              | 100             | 1               |               | 309                | 4                 | 3                 | 10            | 3.255          |
| S. Paulo Olivença     | 207             | 748                | 13               |                    | 5             |                |                  | 6                | 7               |                 |               | 20                 |                   |                   | 1             | 1.007          |
| S. Sebast. Uatumã     | 37              | 179                | 12               |                    | 1             |                |                  | 1                | 6               |                 |               | 7                  |                   |                   | 5             | 248            |
| Silves                | 45              | 179                | 40               | 6                  | 4             |                |                  | 12               | 13              |                 |               | 23                 |                   |                   | 3             | 326            |
| Tabatinga             | 2668            | 3969               | 1091             | 10                 | 6             | 2              | 1                | 247              | 106             | 2               |               | 153                | 5                 | 3                 | 31            | 8.292          |
| Tapauá                | 133             | 277                | 24               |                    | 2             |                |                  | 5                | 5               |                 |               | 26                 |                   | 1                 | 3             | 476            |
| Telê                  | 2905            | 6036               | 890              | 19                 | 13            | 5              | 5                | 100              | 75              | 2               |               | 307                | 8                 | 1                 | 72            | 10.438         |
| Tonantins             | 107             | 325                | 2                |                    | 1             |                |                  | 3                | 6               |                 |               | 9                  |                   |                   | 1             | 464            |
| Uarini                | 61              | 371                | 3                |                    | 4             |                |                  | 2                | 11              |                 |               | 18                 |                   |                   | 4             | 474            |
| Uruçará               | 188             | 403                | 27               | 4                  | 1             |                |                  | 5                | 21              |                 |               | 48                 |                   |                   | 6             | 703            |
| Urucurituba           | 115             | 355                | 15               |                    | 2             |                |                  | 13               | 7               |                 |               | 11                 |                   | 1                 | 7             | 526            |
| <b>TOTAL INTERIOR</b> | <b>17.030</b>   | <b>33.171</b>      | <b>8.265</b>     | <b>164</b>         | <b>332</b>    | <b>81</b>      | <b>284</b>       | <b>1.361</b>     | <b>1.255</b>    | <b>97</b>       | <b>0</b>      | <b>3.049</b>       | <b>66</b>         | <b>47</b>         | <b>265</b>    | <b>65.457</b>  |
| <b>TOTAL GERAL</b>    | <b>17.030</b>   | <b>33.171</b>      | <b>8.265</b>     | <b>164</b>         | <b>332</b>    | <b>81</b>      | <b>284</b>       | <b>1.361</b>     | <b>1.255</b>    | <b>97</b>       | <b>0</b>      | <b>3.049</b>       | <b>66</b>         | <b>47</b>         | <b>265</b>    | <b>65.457</b>  |
| <b>FONTE: PRODAM</b>  |                 |                    |                  |                    |               |                |                  |                  |                 |                 |               |                    |                   |                   |               |                |
| <b>Cadastro</b>       | <b>Motoneia</b> | <b>Motocicleta</b> | <b>Automóvel</b> | <b>Microônibus</b> | <b>Ônibus</b> | <b>Reboque</b> | <b>Semi-Reb.</b> | <b>Camioneta</b> | <b>Caminhão</b> | <b>C.Trator</b> | <b>Trator</b> | <b>Caminhonete</b> | <b>utilitário</b> | <b>Ciclomotor</b> | <b>Outros</b> | <b>TOTAL</b>   |
| Atual                 | 52.098          | 236.466            | 376.837          | 3.530              | 9.947         | 2.469          | 13.692           | 37.223           | 20.644          | 3.344           | 48            | 73.857             | 4.803             | 1.858             | 1.527         | 838.243        |
| Antigo                | 33              | 5.022              | 9.675            | 8                  | 312           | 25             | 1.150            | 6.803            | 2.362           | 23              | 8             | 1                  |                   | 49                | 17            | 25.488         |
| <b>TOTAL GERAL</b>    | <b>52.131</b>   | <b>241.488</b>     | <b>386.512</b>   | <b>3.538</b>       | <b>10.259</b> | <b>2.494</b>   | <b>14.742</b>    | <b>44.026</b>    | <b>23.006</b>   | <b>3.367</b>    | <b>56</b>     | <b>73.858</b>      | <b>4.803</b>      | <b>1.907</b>      | <b>1.544</b>  | <b>863.731</b> |

Fonte: PRODAM.

DEPARTAMENTO ESTUDUAL DE TRÁNSITO DO AMAZONAS  
 GERENCIA DE ENGENHARIA E ESTATÍSTICA  
 ANUÁRIO – 2016  
 5.8 FROTA DA CIDADE METROPOLITANA

Tabela 28: Quantitativo do Cadastro Atual + Antigo da Frota da Cidade Metropolitana.

| Município          | Motoneta      | Motocicleta    | Automóvel      | Microônibus  | Ônibus       | Reboque      | Semi-Reb.     | Camioneta     | Caminhão      | C.Trator     | Trator    | Caminhonete   | UTILITARIO   | CICLOMOTOR   | Outros       | Total          |
|--------------------|---------------|----------------|----------------|--------------|--------------|--------------|---------------|---------------|---------------|--------------|-----------|---------------|--------------|--------------|--------------|----------------|
| Manaus             | 15.099        | 163.039        | 366.764        | 3.091        | 9.214        | 2.295        | 14.160        | 40.982        | 19.524        | 3.118        | 53        | 65.818        | 4.638        | 1.795        | 1.026        | 710.586        |
| Itaocaíara         | 7094          | 10293          | 3117           | 35           | 168          | 25           | 72            | 323           | 422           | 38           | 1         | 831           | 9            | 19           | 42           | 22.489         |
| Manacapuru         | 2790          | 7136           | 2739           | 89           | 116          | 15           | 44            | 436           | 397           | 19           |           | 982           | 20           | 6            | 43           | 14.832         |
| Rio Preto da Eva   | 265           | 1857           | 797            | 18           | 76           | 5            | 22            | 131           | 163           | 17           |           | 513           | 14           | 13           | 7            | 3.898          |
| Iranduba           | 430           | 2392           | 1571           | 39           | 123          | 28           | 70            | 217           | 352           | 28           | 1         | 689           | 20           | 20           | 14           | 5.994          |
| Presid. Figueiredo | 438           | 2183           | 1713           | 46           | 98           | 58           | 236           | 292           | 327           | 68           |           | 735           | 15           | 7            | 8            | 6.224          |
| Novo Airão         | 124           | 583            | 276            | 9            | 10           | 1            |               | 26            | 31            | 1            |           | 105           | 1            |              | 4            | 1.171          |
| Careiro da Várzea  | 26            | 89             | 99             | 26           | 45           |              |               | 38            | 23            |              |           | 28            | 1            | 3            | 7            | 385            |
| <b>TOTAL GERAL</b> | <b>26.266</b> | <b>187.572</b> | <b>377.076</b> | <b>3.353</b> | <b>9.850</b> | <b>2.427</b> | <b>14.604</b> | <b>42.425</b> | <b>21.239</b> | <b>3.289</b> | <b>55</b> | <b>69.701</b> | <b>4.718</b> | <b>1.853</b> | <b>1.151</b> | <b>765.579</b> |

Fonte: PRODAM.

DEPARTAMENTO ESTUDUAL DE TRÂNSITO DO AMAZONAS  
GERÊNCIA DE ENGENHARIA E ESTATÍSTICA  
ANUÁRIO - 2016  
5.9 CADASTRO ATUAL DE MOTOS

Tabela 29: Quantitativos do Cadastro Atual de Motos por Tipo e Procedência.

| TIPO  | PROCEDÊNCIA | JAN     | FEV     | MAR     | ABR     | MAI     | JUN     | JUL     | AGO     | SET     | OUT     | NOV     | DEZ     |
|---|-------------|---------|---------|---------|---------|---------|---------|---------|---------|---------|---------|---------|---------|
| Ciclomotor  | Capital     | 1.551   | 1.570   | 1.594   | 1.617   | 1.628   | 1.657   | 1.678   | 1.686   | 1.698   | 1.705   | 1.725   | 1.736   |
|   | Interior    | 110     | 111     | 111     | 111     | 113     | 114     | 115     | 117     | 119     | 120     | 121     | 122     |
| Motoneta  | Capital     | 14.491  | 14.545  | 14.592  | 14.665  | 14.719  | 14.775  | 14.812  | 14.866  | 14.907  | 14.953  | 15.016  | 15.069  |
|   | Interior    | 35.575  | 35.696  | 35.846  | 36.002  | 36.145  | 36.280  | 36.423  | 36.542  | 36.642  | 36.761  | 36.864  | 37.029  |
| Motocicleta                                       | Capital     | 150.648 | 151.309 | 152.087 | 152.735 | 153.484 | 154.194 | 154.875 | 155.555 | 156.109 | 156.660 | 157.375 | 158.145 |
|   | Interior    | 75.075  | 75.539  | 75.684  | 75.996  | 76.259  | 76.523  | 76.823  | 77.094  | 77.367  | 77.632  | 77.895  | 78.321  |
| Triciclo  | Capital     | 941     | 942     | 948     | 960     | 967     | 970     | 969     | 973     | 981     | 980     | 985     | 985     |
|   | Interior    | 457     | 464     | 467     | 483     | 489     | 492     | 497     | 501     | 503     | 513     | 515     | 517     |
| TOTAL FROTA                                       | Capital     | 167.631 | 168.366 | 169.221 | 169.977 | 170.798 | 171.596 | 172.334 | 173.080 | 173.695 | 174.298 | 175.101 | 175.935 |
|   | Interior    | 111.217 | 111.530 | 112.108 | 112.592 | 113.006 | 113.409 | 113.858 | 114.254 | 114.631 | 115.026 | 115.395 | 115.989 |
| TOTAL ESTADO                                      | Capital     | 278.848 | 279.996 | 281.329 | 282.589 | 283.804 | 285.005 | 286.192 | 287.334 | 288.326 | 289.324 | 290.496 | 291.924 |
|   | Interior    | 673     | 735     | 855     | 756     | 821     | 798     | 738     | 746     | 615     | 603     | 803     | 834     |
| CADASTRO NOVO                                     | Interior    | 377     | 413     | 478     | 484     | 414     | 403     | 449     | 396     | 377     | 395     | 389     | 594     |
| TOTALMÊS FROTA DE MOTOS DO ESTADO - CADASTRO NOVO |             | 1.050   | 1.148   | 1.333   | 1.240   | 1.235   | 1.201   | 1.187   | 1.142   | 992     | 998     | 1.172   | 1.428   |
| Total de motos novas 2016                         | Capital     | 8.977   |         |         |         |         |         |         |         |         |         |         |         |
|   | Interior    | 5.149   |         |         |         |         |         |         |         |         |         |         |         |
|   |             | 14.126  |         |         |         |         |         |         |         |         |         |         |         |

Fonte: PRODAM

| TIPO        | PROCEDÊNCIA | Nacional | Importado | TOTAL   | TOTAL ESTADO |
|-------------|-------------|----------|-----------|---------|--------------|
| Ciclomotor  | Capital     | 1.686    |           | 1.736   | 1.858        |
|             | Interior    | 114      | 8         | 122     |              |
| Motoneta    | Capital     | 14.972   |           | 15.069  | 52.098       |
|             | Interior    | 36.990   | 97        | 37.029  |              |
| Motocicleta | Capital     | 150.303  | 7.842     | 158.145 | 236.466      |
|             | Interior    | 76.506   | 1.815     | 78.321  |              |
| Triciclo    | Capital     | 252      | 733       | 985     | 1.502        |
|             | Interior    | 133      | 384       | 517     |              |
| CAPITAL     |             | 167.213  | 8.722     | 175.935 | 291.924      |
| INTERIOR    |             | 113.743  | 2.246     | 115.989 |              |

Fonte: PRODAM



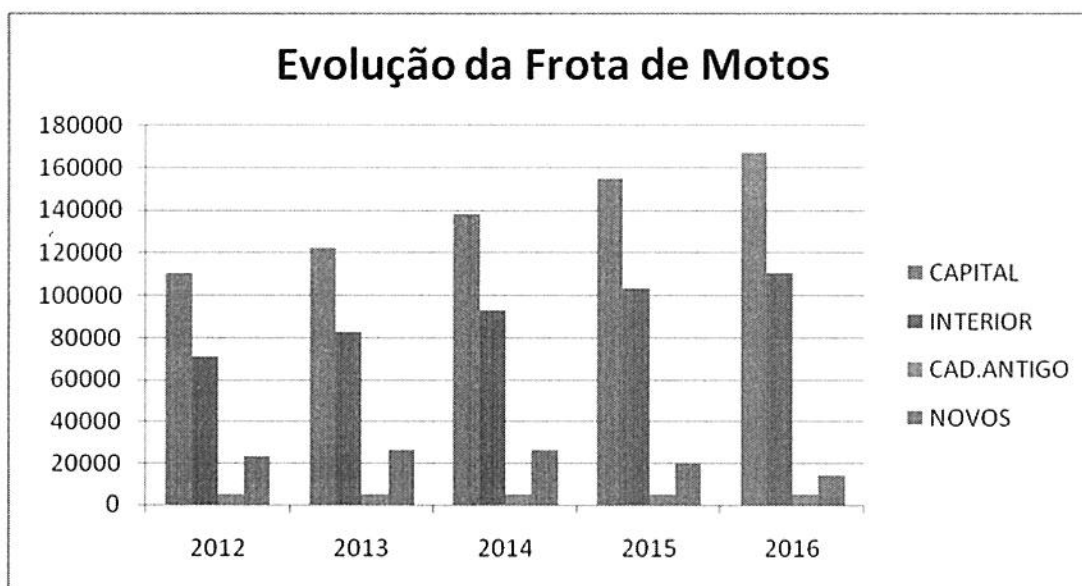
**DEPARTAMENTO ESTUDUAL DE TRÂNSITO DO AMAZONAS  
GERÊNCIA DE ENGENHARIA E ESTATÍSTICA  
ANUÁRIO – 2016**

**5.10 Evolução da Frota de Motos do Estado do Amazonas**

Tabela 30: Evolução da Frota de Motos no Estado.

| ANO  | CAPITAL1 | INTERIOR1 | CAD.ANTIGO1 | NOVOS1 | TOTAL   | EVOLUÇÃO | %   |
|------|----------|-----------|-------------|--------|---------|----------|-----|
| 2012 | 110.785  | 70.824    | 5.138       | 23.459 | 210.206 | 23.459   | 92  |
| 2013 | 122.669  | 82.399    | 5.138       | 26.474 | 236.680 | 26.474   | 113 |
| 2014 | 138.191  | 93.351    | 5.138       | 26.431 | 263.111 | 26.431   | 100 |
| 2015 | 154.622  | 103.351   | 5.138       | 19.808 | 282.919 | 19.808   | 75  |
| 2016 | 166.841  | 110.940   | 5.138       | 14.126 | 297.045 | 14.126   | 71  |

Gráfico 13: Evolução da frota de motos no Estado em 2016.



Fonte: PRODAM.

**DEPARTAMENTO ESTUDUAL DE TRÂNSITO DO AMAZONAS  
GERÊNCIA DE ENGENHARIA E ESTATÍSTICA  
ANUÁRIO – 2016**

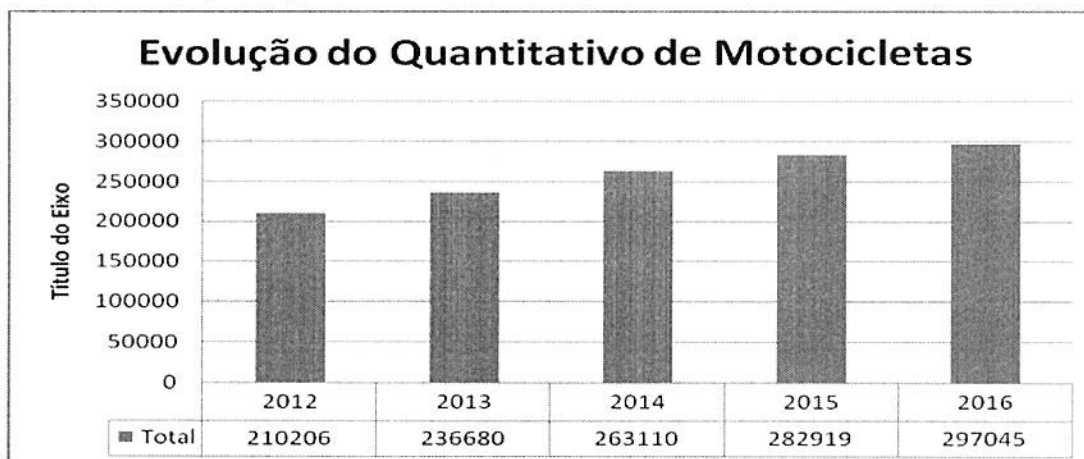
**5.11 CADASTRO ATUAL MAIS ANTIGO DE MOTOCICLETAS DO AMAZONAS**

Tabela 31: Quantitativo da Frota Antiga, 1º Emplacamento e Frota Atual.

| ANOS | LOCAL    | FROTA ANTIGA | 1º EMBLACAMENTO | FROTA ATUAL | TOTAL ESTADO |
|------|----------|--------------|-----------------|-------------|--------------|
| 2012 | CAPITAL  | 113.883      | 13.889          | 127.772     | 210.206      |
|      | INTERIOR | 72.863       | 9.571           | 82.434      |              |
| 2013 | CAPITAL  | 127.772      | 15.427          | 143.199     | 236.680      |
|      | INTERIOR | 82.434       | 11.047          | 93.481      |              |
| 2014 | CAPITAL  | 143.199      | 16.994          | 160.193     | 263.110      |
|      | INTERIOR | 93.481       | 9.436           | 102.917     |              |
| 2015 | CAPITAL  | 160.194      | 11.754          | 171.948     | 282.919      |
|      | INTERIOR | 102.917      | 8.054           | 110.971     |              |
| 2016 | CAPITAL  | 171.948      | 8.977           | 180.925     | 297.045      |
|      | INTERIOR | 110.971      | 5.149           | 116.120     |              |

Fonte: PRODAN.

Gráfico 14: Evolução do quantitativo de motocicletas cadastradas no estado do Amazonas.



Fonte: PRODAM.



**DEPARTAMENTO ESTUDUAL DE TRÂNSITO DO AMAZONAS**  
**GERÊNCIA DE ENGENHARIA E ESTATÍSTICA**  
**ANUÁRIO – 2016**

**5.12 VEÍCULOS POR TIPO E PROCEDÊNCIA – CADASTRO ATUAL E ANTIGO**

Tabela 32: Quantitativo de Veículos por Tipo e Procedência, de 2012 a 2016.

|                         | <b>INTERIOR</b>        |         |         |         |         |
|-------------------------|------------------------|---------|---------|---------|---------|
|                         | 2012                   | 2013    | 2014    | 2015    | 2016    |
| <b>VEÍCULOS LEVES</b>   | 21.405                 | 24.201  | 27.358  | 30.168  | 31.017  |
| <b>VEÍCULOS PESADOS</b> | 4.063                  | 4.560   | 5.309   | 5.767   | 6.007   |
| <b>MOTOCICLOS</b>       | 82.434                 | 93.481  | 102.981 | 110.971 | 116.121 |
| <b>TOTAL</b>            | 107.902                | 122.242 | 135.648 | 146.906 | 153.145 |
|                         | <b>CAPITAL</b>         |         |         |         |         |
| <b>VEÍCULOS LEVES</b>   | 405.292                | 430.859 | 453.783 | 469.450 | 478.182 |
| <b>VEÍCULOS PESADOS</b> | 48.415                 | 49.887  | 51.035  | 53.076  | 51.480  |
| <b>MOTOCICLOS</b>       | 127.772                | 143.199 | 160.193 | 170.199 | 180.924 |
| <b>TOTAL</b>            | 581.479                | 623.945 | 665.011 | 692.725 | 710.586 |
|                         | <b>TOTAL DO ESTADO</b> |         |         |         |         |
| <b>VEÍCULOS LEVES</b>   | 426.697                | 455.060 | 481.141 | 499.618 | 509.199 |
| <b>VEÍCULOS PESADOS</b> | 52.478                 | 54.447  | 56.344  | 58.843  | 57.487  |
| <b>MOTOCICLOS</b>       | 210.206                | 236.680 | 263.174 | 281.170 | 297.045 |
| <b>TOTAL</b>            | 689.381                | 746.187 | 800.659 | 839.631 | 863.731 |

Fonte: PRODAM.

6 HABILITAÇÃO

6.1 ESTATÍSTICA DE CONDUTORES HABILITADOS EM 2016

Tabela 33: Total Geral do Estado de Habitados.

| FAIXA ETÁRIA    | MASCULINO   |         |       |        |       |         |        |        |       |         | FEMININO    |        |     |      |    |         |     |       |    |         | TOTAL/IDADE | TOTAL/SEXO |
|-----------------|-------------|---------|-------|--------|-------|---------|--------|--------|-------|---------|-------------|--------|-----|------|----|---------|-----|-------|----|---------|-------------|------------|
|                 | A           | AB      | AC    | AD     | AE    | B       | C      | D      | E     | A       | AB          | AC     | AD  | AE   | B  | C       | D   | E     |    |         |             |            |
|                 | TOTAL/IDADE | A       | AB    | AC     | AD    | AE      | B      | C      | D     | E       | TOTAL/IDADE | A      | AB  | AC   | AD | AE      | B   | C     | D  | E       |             |            |
| 18-20           | 656         | 2.099   | 1     | 1      | 5.786 | 739     | 4.126  | 35     | 1.967 | 176     | 91          | 452    | 1   | 145  | 5  | 2.917   | 1   | 81    | 1  | 3.660   | 11.242      |            |
| 21-30           | 1.2089      | 38.286  | 98    | 12.924 | 5.786 | 739     | 4.126  | 35     | 1.967 | 176     | 91          | 452    | 1   | 145  | 5  | 2.917   | 1   | 81    | 1  | 3.660   | 11.242      |            |
| 31-40           | 1.2917      | 46.208  | 541   | 12.924 | 2.455 | 50.784  | 381    | 6.755  | 807   | 13.802  | 3.057       | 9.585  | 10  | 3.80 | 30 | 48.975  | 10  | 359   | 6  | 62.412  | 141.216     |            |
| 41-50           | 6.784       | 24.176  | 2.719 | 8.252  | 1.893 | 43.254  | 3.379  | 8.421  | 1.425 | 100.503 | 1.581       | 3.867  | 81  | 208  | 18 | 33.650  | 92  | 389   | 18 | 39.904  | 140.207     |            |
| 51-60           | 2.478       | 9.711   | 3.333 | 4.874  | 988   | 30.739  | 6.747  | 9.786  | 1.292 | 70.448  | 647         | 1.364  | 54  | 75   | 9  | 20.434  | 151 | 257   | 9  | 23.000  | 93.148      |            |
| > 61            | 849         | 4.985   | 1.841 | 2.298  | 291   | 30.796  | 8.967  | 8.575  | 674   | 59.276  | 153         | 425    | 25  | 15   | 2  | 14.258  | 66  | 73    | 3  | 15.020  | 74.296      |            |
| TOTAL/CATEGORIA | 35.803      | 126.565 | 8.733 | 34.134 | 6.366 | 197.265 | 19.589 | 35.504 | 4.374 | 408.033 | 7.814       | 23.563 | 171 | 823  | 64 | 153.319 | 320 | 1.159 | 37 | 188.270 | 656.323     |            |
| TOTAL/SEXO      |             |         |       |        |       |         |        |        |       |         |             |        |     |      |    |         |     |       |    |         | 188.270     | 656.323    |

Fonte: PRODAVI

Tabela 34: Total Geral de Manaus de Habitados.

| FAIXA ETÁRIA    | MASCULINO   |         |       |        |       |         |        |        |       |         | FEMININO    |        |     |     |    |         |     |       |    |         | TOTAL/IDADE | TOTAL/SEXO |
|-----------------|-------------|---------|-------|--------|-------|---------|--------|--------|-------|---------|-------------|--------|-----|-----|----|---------|-----|-------|----|---------|-------------|------------|
|                 | A           | AB      | AC    | AD     | AE    | B       | C      | D      | E     | A       | AB          | AC     | AD  | AE  | B  | C       | D   | E     |    |         |             |            |
|                 | TOTAL/IDADE | A       | AB    | AC     | AD    | AE      | B      | C      | D     | E       | TOTAL/IDADE | A      | AB  | AC  | AD | AE      | B   | C     | D  | E       |             |            |
| 18-20           | 556         | 2.423   | 1     | 1      | 5.025 | 730     | 4.010  | 35     | 1.868 | 175     | 60          | 318    | 1   | 121 | 3  | 2.840   | 1   | 79    | 1  | 3.218   | 10.208      |            |
| 21-30           | 9.964       | 30.855  | 93    | 11.131 | 2.354 | 36.319  | 349    | 6.310  | 784   | 116.087 | 1.514       | 5.774  | 1   | 330 | 28 | 47.120  | 8   | 339   | 5  | 40.655  | 125.719     |            |
| 31-40           | 9.458       | 37.091  | 473   | 11.131 | 6.973 | 48.357  | 40.493 | 2958   | 7.655 | 1364    | 1.633       | 6.812  | 7   | 174 | 16 | 32.098  | 83  | 368   | 18 | 56.282  | 172.569     |            |
| 41-50           | 4.472       | 18.654  | 2.277 | 6.973  | 4.148 | 28.638  | 5974   | 8892   | 1.213 | 61.538  | 124         | 882    | 39  | 63  | 8  | 19.611  | 133 | 239   | 8  | 35.945  | 122.555     |            |
| 51-60           | 1.402       | 7.368   | 2.832 | 4.148  | 891   | 28.638  | 5974   | 8892   | 1.213 | 61.538  | 124         | 882    | 39  | 63  | 8  | 19.611  | 133 | 239   | 8  | 21.107  | 82.465      |            |
| > 61            | 364         | 3.868   | 1.392 | 1.917  | 251   | 28.610  | 8090   | 7776   | 615   | 52.883  | 21          | 245    | 15  | 11  | 2  | 13.748  | 52  | 65    | 3  | 14.159  | 67.042      |            |
| TOTAL/CATEGORIA | 26.216      | 100.259 | 7.068 | 29.194 | 5.990 | 186.407 | 17.406 | 32.501 | 4.151 | 409.192 | 3.929       | 16.565 | 129 | 699 | 59 | 148.576 | 277 | 1.090 | 32 | 171.366 | 580.538     |            |
| TOTAL/SEXO      |             |         |       |        |       |         |        |        |       |         |             |        |     |     |    |         |     |       |    |         | 171.366     | 580.538    |

Fonte: PRODAVI

Tabela 35: Total Geral dos Demais Municípios de Habitados.

| FAIXA ETÁRIA    | MASCULINO   |        |       |        |     |         |       |       |     |        | FEMININO    |       |    |     |    |       |    |    |   |        | TOTAL/IDADE | TOTAL/SEXO |
|-----------------|-------------|--------|-------|--------|-----|---------|-------|-------|-----|--------|-------------|-------|----|-----|----|-------|----|----|---|--------|-------------|------------|
|                 | A           | AB     | AC    | AD     | AE  | B       | C     | D     | E   | A      | AB          | AC    | AD | AE  | B  | C     | D  | E  |   |        |             |            |
|                 | TOTAL/IDADE | A      | AB    | AC     | AD  | AE      | B     | C     | D   | E      | TOTAL/IDADE | A     | AB | AC  | AD | AE    | B  | C  | D | E      |             |            |
| 18-20           | 100         | 576    | -     | -      | -   | 116     | -     | -     | -   | -      | 31          | 134   | -  | -   | 77 | -     | -  | -  | - | 242    | 1.034       |            |
| 21-30           | 2.125       | 7.431  | 5     | 761    | 9   | 1247    | 0     | 99    | -   | 1      | 771         | 2056  | 0  | 24  | 0  | 926   | 0  | 2  | 0 | 3.819  | 15.497      |            |
| 31-40           | 3.489       | 9.117  | 68    | 1.793  | 101 | 2447    | 32    | 445   | 23  | 17.515 | 1.424       | 2.773 | 3  | 50  | 2  | 18.55 | 2  | 20 | 1 | 6.130  | 23.645      |            |
| 41-50           | 2.312       | 5.522  | 42    | 1.279  | 129 | 2.761   | 421   | 766   | 61  | 13.693 | 994         | 1.333 | 14 | 34  | 2  | 15.52 | 9  | 21 | 0 | 3.959  | 17.652      |            |
| 51-60           | 1.076       | 2.343  | 701   | 726    | 97  | 2.101   | 773   | 894   | 79  | 8.790  | 523         | 482   | 15 | 12  | 1  | 8.23  | 18 | 18 | 1 | 1.893  | 10.683      |            |
| > 61            | 485         | 1.117  | 449   | 381    | 40  | 2.186   | 877   | 799   | 59  | 6.933  | 132         | 180   | 10 | 4   | 0  | 510   | 14 | 8  | 3 | 861    | 7.254       |            |
| TOTAL/CATEGORIA | 9.587       | 26.106 | 1.665 | 43.910 | 376 | 108.854 | 2.103 | 3.003 | 223 | 58.861 | 3.875       | 6.998 | 42 | 124 | 5  | 5.343 | 43 | 69 | 5 | 16.904 | 75.765      |            |
| TOTAL/SEXO      |             |        |       |        |     |         |       |       |     |        |             |       |    |     |    |       |    |    |   |        | 16.904      | 75.765     |

Fonte: PRODAVI





DEPARTAMENTO ESTUDUAL DE TRÂNSITO DO AMAZONAS  
 GERÊNCIA DE ENGENHARIA E ESTATÍSTICA  
 ANUÁRIO – 2016  
 6.4 SERVIÇOS DE HABILITAÇÕES EXECUTADOS POR SEXO – 2016

TABELA 39. Quantitativos de serviços para habilitações excudadas, por masculino e feminino.

| MUNICIPIOS                 | MOTORISTA |       |        |        |       |     |     |       |     |       | MOTORISTA /MOTOCICLETA |        |         |        |       |       |     |       |     |       |       |        |                 |        |         |
|----------------------------|-----------|-------|--------|--------|-------|-----|-----|-------|-----|-------|------------------------|--------|---------|--------|-------|-------|-----|-------|-----|-------|-------|--------|-----------------|--------|---------|
|                            | A         |       | B      |        | C     |     | D   |       | E   |       | Total                  |        | AB      |        | AC    |       | AD  |       | AE  |       | Total |        | Total Municipio |        |         |
|                            | MAS       | FEM   | MAS    | FEM    | MAS   | FEM | MAS | FEM   | MAS | FEM   | MAS                    | FEM    | MAS     | FEM    | MAS   | FEM   | MAS | FEM   | MAS | FEM   | MAS   | FEM    |                 |        |         |
| 1a Via de CNH              | 2.522     | 457   | 8.120  | 8.788  | -     | -   | -   | -     | -   | -     | 10.742                 | 9.245  | 19.987  | 8.213  | 2.400 | -     | -   | -     | -   | -     | 8.213 | 2.400  | 10.613          | 30.600 |         |
| Za Via de CNH              | 984       | 96    | 4.738  | 3.813  | 238   | -   | 9   | 1.146 | 55  | 206   | 7.312                  | 3.979  | 11.291  | 4.295  | 633   | 168   | 4   | 1.569 | 46  | 452   | 6     | 6.484  | 689             | 7.173  | 18.464  |
| Renovacao de CNH           | 6.756     | 1.432 | 33.536 | 28.296 | 1.772 | -   | 36  | 3.960 | 134 | 609   | 46.633                 | 29.901 | 76.534  | 23.508 | 4.871 | 908   | 18  | 3.749 | 84  | 727   | 11    | 28.899 | 4.984           | 33.873 | 110.407 |
| Reabilitacao de condutor   | 35        | 4     | 63     | 42     | -     | -   | -   | -     | -   | -     | 98                     | 46     | 144     | 77     | 9     | -     | 1   | -     | -   | -     | 77    | 10     | 87              | 231    |         |
| Troca de cat. Estrangeira  | 10        | -     | 115    | 26     | 4     | -   | 1   | 10    | 3   | 3     | 142                    | 30     | 172     | 31     | 6     | 15    | -   | 1     | 1   | 5     | -     | 52     | 7               | 59     | 231     |
| Copia de Pron de outra UF  | 108       | 39    | 1.209  | 1.019  | 90    | -   | 3   | 151   | 7   | 35    | 1.593                  | 1.069  | 2.662   | 1.706  | 404   | 84    | 3   | 326   | 8   | 87    | 1     | 2.203  | 416             | 2.619  | 5.281   |
| Liberacao de cnh aprendida | 57        | 2     | 243    | 136    | 26    | -   | -   | 46    | 1   | 14    | 386                    | 142    | 528     | 274    | 25    | 13    | -   | 93    | 1   | 16    | -     | 396    | 26              | 422    | 950     |
| Curso Especializado        | 197       | -     | 24     | 15     | -     | -   | -   | 15    | -   | 4     | 240                    | 15     | 255     | 337    | -     | 12    | -   | 136   | -   | 18    | -     | 503    | -               | 503    | 758     |
| Habilitacao Internac.      | 1         | -     | 234    | 168    | 24    | -   | 4   | 177   | 81  | -     | 436                    | 253    | 689     | 119    | 21    | 10    | 1   | 19    | 2   | 3     | -     | 151    | 24              | 175    | 864     |
| Atualizacao de Cadastro    | -         | -     | 1      | -      | 2     | -   | 4   | 42    | 1   | 13    | 58                     | 102    | 1.562   | 79     | 49    | 2     | 7   | 189   | -   | 64    | -     | 304    | 60              | 364    | 443     |
| Informacao de Condutor     | -         | -     | -      | -      | 2     | -   | -   | -     | 889 | 67    | 1.058                  | 69     | 1.127   | 3.147  | 778   | 30    | 1   | 2.065 | 77  | 427   | 8     | 5.669  | 864             | 6.533  | 7.680   |
| 1 carteira Instrutor       | -         | -     | -      | -      | -     | -   | -   | -     | -   | -     | -                      | -      | -       | -      | -     | -     | -   | 3     | 1   | -     | 3     | 1      | 4               | 4      | 5.229   |
| Averbacao de cnh           | -         | -     | -      | -      | -     | -   | -   | -     | -   | -     | 3.790                  | 1.439  | 5.229   | -      | -     | -     | -   | -     | -   | -     | -     | -      | -               | -      | -       |
| TOTAL                      | 10.770    | 2.030 | 48.283 | 42.303 | 2.158 | -   | 57  | 6.436 | 349 | 1.051 | 74.050                 | 46.311 | 120.361 | 41.753 | 9.193 | 1.242 | 35  | 8.150 | 220 | 1.799 | 33    | 52.944 | 9.481           | 62.425 | 182.786 |

DEPARTAMENTO ESTUDUAL DE TRÂNSITO DO AMAZONAS  
GERÊNCIA DE ENGENHARIA E ESTATÍSTICA  
ANUÁRIO – 2016

6.5 SERVIÇOS DE HABILITAÇÃO EXECUTADOS DE 2012 A 2016

Tabela 39: Quantitativo de habilitações executadas de 2012 a 2016.

|          |                | MÊS            |                |        |       |       |       |        |        |       |        |       |        | TOTAL  |        |        |
|----------|----------------|----------------|----------------|--------|-------|-------|-------|--------|--------|-------|--------|-------|--------|--------|--------|--------|
|          |                | JAN            | FEV            | MAR    | ABR   | MAIO  | JUN   | JUL    | AGO    | SET   | OUT    | NOV   | DEZ    |        |        |        |
| <b>A</b> | 2012           | 1A. VIA DE CNH | 663            | 521    | 609   | 437   | 592   | 668    | 549    | 568   | 382    | 437   | 362    | 444    | 6.232  |        |
|          | 2013           | 1A. VIA DE CNH | 529            | 378    | 400   | 493   | 390   | 343    | 506    | 413   | 351    | 351   | 466    | 338    | 4.958  |        |
|          | 2014           | 1A. VIA DE CNH | 505            | 354    | 418   | 391   | 452   | 365    | 444    | 302   | 276    | 235   | 245    | 352    | 4.339  |        |
|          | 2015           | 1A. VIA DE CNH | 248            | 302    | 262   | 248   | 253   | 315    | 315    | 296   | 358    | 289   | 355    | 305    | 3.546  |        |
|          | 2016           | 1A. VIA DE CNH | 265            | 267    | 251   | 235   | 307   | 246    | 228    | 282   | 203    | 281   | 262    | 252    | 3.079  |        |
|          |                | %              | 6,85           | -11,59 | -4,20 | -5,24 | 21,34 | -21,90 | -27,62 | -4,73 | -43,30 | -2,77 | -26,20 | -17,38 | -13,17 |        |
|          | 2012           | 1A. VIA DE CNH | 1.383          | 1.299  | 1.666 | 1.224 | 1.448 | 1.377  | 1.433  | 1.465 | 1.233  | 1.525 | 2.002  | 1.317  | 17.372 |        |
|          | 2013           | 1A. VIA DE CNH | 1.885          | 1.038  | 1.389 | 1.898 | 1.614 | 1.634  | 1.849  | 1.789 | 1.628  | 1.513 | 1.566  | 1.392  | 19.225 |        |
|          | 2014           | 1A. VIA DE CNH | 1.702          | 1.501  | 1.225 | 1.278 | 1.486 | 1.068  | 1.487  | 1.275 | 1.281  | 1.257 | 1.157  | 1.673  | 16.390 |        |
|          | 2015           | 1A. VIA DE CNH | 1.462          | 1.183  | 1.788 | 1.546 | 1.561 | 1.605  | 1.785  | 1.653 | 1.710  | 1.294 | 1.636  | 1.595  | 18.818 |        |
| 2016     | 1A. VIA DE CNH | 1.332          | 1.193          | 1.424  | 1.237 | 1.511 | 1.459 | 1.407  | 1.661  | 1.492 | 1.272  | 1.368 | 1.552  | 16.908 |        |        |
|          | %              | -9             | 1              | -20    | -20   | -3    | -9    | -21    | 0      | -13   | -2     | -16   | -3     | 3      |        |        |
| <b>B</b> | 2012           | 1A. VIA DE CNH | 804            | 603    | 764   | 656   | 647   | 789    | 719    | 708   | 488    | 634   | 1.339  | 654    | 8.805  |        |
|          | 2013           | 1A. VIA DE CNH | 905            | 464    | 668   | 1.055 | 750   | 691    | 902    | 909   | 723    | 638   | 634    | 616    | 8.955  |        |
|          | 2014           | 1A. VIA DE CNH | 1.042          | 664    | 825   | 714   | 884   | 620    | 859    | 1.012 | 908    | 1.057 | 956    | 1.224  | 10.765 |        |
|          | 2015           | 1A. VIA DE CNH | 1.030          | 935    | 1.279 | 975   | 1.296 | 1.020  | 1.126  | 1.075 | 1.171  | 854   | 961    | 1.070  | 12.792 |        |
|          | 2016           | 1A. VIA DE CNH | 851            | 869    | 1.040 | 813   | 953   | 803    | 673    | 973   | 930    | 703   | 857    | 1.148  | 10.613 |        |
|          |                | %              | (17)           | (7)    | (19)  | (17)  | (26)  | (21)   | (40)   | (9)   | (21)   | (18)  | (11)   | 7      | (1)    |        |
|          | <b>A/B</b>     | 2012           | 1A. VIA DE CNH | 804    | 603   | 764   | 656   | 647    | 789    | 719   | 708    | 488   | 634    | 1.339  | 654    | 8.805  |
|          |                | 2013           | 1A. VIA DE CNH | 905    | 464   | 668   | 1.055 | 750    | 691    | 902   | 909    | 723   | 638    | 634    | 616    | 8.955  |
|          |                | 2014           | 1A. VIA DE CNH | 1.042  | 664   | 825   | 714   | 884    | 620    | 859   | 1.012  | 908   | 1.057  | 956    | 1.224  | 10.765 |
|          |                | 2015           | 1A. VIA DE CNH | 1.030  | 935   | 1.279 | 975   | 1.296  | 1.020  | 1.126 | 1.075  | 1.171 | 854    | 961    | 1.070  | 12.792 |
| 2016     |                | 1A. VIA DE CNH | 851            | 869    | 1.040 | 813   | 953   | 803    | 673    | 973   | 930    | 703   | 857    | 1.148  | 10.613 |        |
|          |                | %              | (17)           | (7)    | (19)  | (17)  | (26)  | (21)   | (40)   | (9)   | (21)   | (18)  | (11)   | 7      | (1)    |        |

FONTE: PRODAM



DEPARTAMENTO ESTUDUAL DE TRÂNSITO DO AMAZONAS  
GERÊNCIA DE ENGENHARIA E ESTATÍSTICA  
ANUÁRIO – 2016

6.6 HABILITAÇÕES EXPEDIDAS POR TIPO, SEGUNDO OS MUNICÍPIOS – 2016

Tabela 40: Quantitativo de habilitações expedidas port tipo, segundo os municípios.

| MUNICÍPIOS                | MOTORISTA     |               |              |              |            |                | MOTORISTA / MOTOCICLETA |            |              |              |               |                 |
|---------------------------|---------------|---------------|--------------|--------------|------------|----------------|-------------------------|------------|--------------|--------------|---------------|-----------------|
|                           | A             | B             | C            | D            | E          | Total          | AB                      | AC         | AD           | AE           | Total         | Total Município |
| Amaturá                   | -             | 2             | -            | -            | -          | 2              | 4                       | -          | 1            | -            | 5             | 7               |
| Alvarães                  | 3             | 7             | -            | -            | -          | 10             | 18                      | -          | 1            | -            | 19            | 29              |
| Anamá                     | 10            | 5             | -            | -            | -          | 15             | 9                       | -          | -            | -            | 9             | 24              |
| Anori                     | -             | 3             | -            | -            | -          | 3              | 30                      | -          | 2            | -            | 32            | 35              |
| Apuí                      | 18            | 50            | 3            | 7            | 2          | 80             | 317                     | 11         | 34           | 5            | 367           | 447             |
| Autazes                   | 54            | 66            | 2            | 5            | -          | 127            | 111                     | 5          | 8            | -            | 124           | 251             |
| Atalaia do Norte          | -             | 2             | -            | -            | -          | 2              | 4                       | -          | 1            | -            | 5             | 7               |
| Barcelos                  | 35            | 44            | 5            | -            | -          | 84             | 148                     | 1          | 7            | -            | 156           | 240             |
| Barreirinha               | 18            | 2             | -            | -            | -          | 20             | 8                       | -          | 1            | -            | 9             | 29              |
| Benjamin Constant         | 13            | 20            | 1            | 1            | -          | 35             | 51                      | -          | 2            | -            | 53            | 88              |
| Beruri                    | 11            | 10            | 1            | -            | -          | 22             | 66                      | -          | 2            | -            | 68            | 90              |
| Borba                     | 4             | 6             | -            | -            | -          | 10             | 7                       | -          | -            | -            | 7             | 17              |
| Boca do Acre              | 27            | 23            | 1            | -            | 1          | 52             | 406                     | 3          | 1            | 1            | 411           | 463             |
| Boa Vista do Ramos        | 1             | 2             | -            | -            | -          | 3              | 3                       | -          | -            | -            | 3             | 6               |
| Canutama                  | 1             | 2             | -            | -            | -          | 3              | 5                       | -          | -            | -            | 5             | 8               |
| Caapiranga                | 5             | 6             | 1            | -            | -          | 12             | 27                      | -          | 1            | -            | 28            | 40              |
| Carauari                  | 128           | 27            | -            | 1            | -          | 156            | 162                     | 1          | 10           | 1            | 174           | 330             |
| Careiro                   | 78            | 277           | 6            | 19           | -          | 380            | 386                     | -          | 50           | 7            | 443           | 823             |
| Careiro da Varzea         | 12            | 125           | 1            | -            | -          | 138            | 60                      | 1          | 4            | 1            | 66            | 204             |
| Coari                     | 145           | 47            | 3            | 7            | -          | 202            | 288                     | 10         | 23           | 3            | 324           | 526             |
| Codajás                   | 2             | 5             | -            | 2            | -          | 9              | 17                      | -          | 2            | -            | 19            | 28              |
| Envira                    | 8             | 6             | -            | -            | -          | 14             | 46                      | -          | -            | -            | 46            | 60              |
| Eirunepé                  | 35            | 15            | 1            | -            | -          | 51             | 86                      | 3          | 1            | -            | 90            | 141             |
| Fonte Boa                 | 7             | 3             | -            | -            | -          | 10             | 6                       | -          | -            | -            | 6             | 16              |
| Guajará                   | 97            | 12            | -            | -            | -          | 109            | 104                     | -          | 3            | -            | 107           | 216             |
| Humaitá                   | 187           | 104           | 8            | 7            | -          | 306            | 775                     | 10         | 14           | 3            | 802           | 1.108           |
| Itanduba                  | 226           | 706           | 30           | 75           | 3          | 1.040          | 824                     | 6          | 138          | 13           | 981           | 2.021           |
| Itacoatiara               | 274           | 311           | 11           | 60           | 3          | 659            | 1.176                   | 16         | 140          | 14           | 1.346         | 2.005           |
| Itamarati                 | -             | -             | -            | -            | -          | -              | -                       | -          | -            | -            | -             | -               |
| Ipixuna                   | 5             | 4             | -            | -            | -          | 9              | 57                      | -          | -            | -            | 57            | 66              |
| Itapiranga                | 8             | 21            | 1            | 2            | -          | 32             | 36                      | -          | 6            | -            | 42            | 74              |
| Japurá                    | 1             | 4             | -            | -            | -          | 5              | 22                      | -          | -            | -            | 22            | 27              |
| Juruá                     | 22            | 6             | -            | -            | -          | 28             | 29                      | -          | -            | -            | 29            | 57              |
| Jutaí                     | 17            | 10            | -            | -            | -          | 27             | 37                      | -          | -            | -            | 37            | 64              |
| Lábrea                    | 67            | 51            | 3            | 1            | -          | 122            | 209                     | 3          | 5            | -            | 217           | 339             |
| Manacapuru                | 566           | 340           | 10           | 44           | 5          | 965            | 1.137                   | 16         | 148          | 6            | 1.307         | 2.272           |
| Manaquiri                 | 51            | 76            | 1            | 3            | -          | 131            | 95                      | 2          | 2            | -            | 99            | 230             |
| Manaus                    | 10.854        | 84.731        | 1.373        | 5.452        | 937        | 103.347        | 34.698                  | 763        | 6.491        | 1.531        | 43.483        | 146.830         |
| Manicoré                  | 30            | 51            | 3            | 1            | -          | 85             | 221                     | 5          | 2            | 1            | 229           | 314             |
| Maraá                     | 1             | -             | -            | -            | -          | 1              | 1                       | -          | -            | -            | 1             | 2               |
| Maués                     | 37            | 34            | 1            | 2            | -          | 74             | 118                     | 3          | 5            | -            | 126           | 200             |
| Novo Airão                | 41            | 34            | -            | 5            | -          | 80             | 72                      | -          | 6            | -            | 78            | 158             |
| Novo Aripuaná             | 1             | 3             | -            | -            | -          | 4              | 6                       | -          | -            | -            | 6             | 10              |
| Nova Olinda do Norte      | 13            | 50            | -            | 1            | -          | 64             | 121                     | 2          | 2            | 1            | 126           | 190             |
| Nhamundá                  | 7             | 7             | -            | -            | -          | 14             | 40                      | 1          | -            | -            | 41            | 55              |
| Parintins                 | 304           | 118           | 3            | 6            | -          | 431            | 465                     | 6          | 16           | 1            | 488           | 919             |
| Pauni                     | 1             | 2             | -            | -            | -          | 3              | 13                      | -          | -            | -            | 13            | 16              |
| Presidente Figueiredo     | 91            | 484           | 22           | 62           | 7          | 666            | 681                     | 12         | 86           | 14           | 793           | 1.459           |
| Rio Preto da Eva          | 98            | 296           | 7            | 21           | 1          | 423            | 508                     | 5          | 47           | 5            | 565           | 988             |
| Santa Isabel do Rio Negro | 4             | 20            | -            | 2            | -          | 26             | 65                      | -          | 3            | -            | 68            | 94              |
| Sto Antônio do Içá        | 2             | 1             | -            | -            | -          | 3              | 2                       | -          | -            | -            | 2             | 5               |
| São Paulo de Olivença     | 1             | -             | -            | -            | -          | 1              | -                       | -          | -            | -            | -             | 1               |
| Silves                    | 26            | 16            | -            | -            | -          | 42             | 22                      | -          | 3            | -            | 25            | 67              |
| São Sebastião do Uatumã   | 10            | 5             | -            | 1            | -          | 16             | 39                      | -          | 1            | -            | 40            | 56              |
| São Gabriel da Cachoeira  | 43            | 233           | 5            | 13           | 1          | 295            | 457                     | 5          | 39           | 2            | 503           | 798             |
| Tabatinga                 | 97            | 95            | 3            | 7            | -          | 202            | 287                     | 3          | 36           | -            | 326           | 528             |
| Tapauá                    | 11            | 8             | -            | -            | -          | 19             | 47                      | 1          | -            | -            | 48            | 67              |
| Tefé                      | 212           | 131           | 1            | 2            | 1          | 347            | 452                     | 9          | 36           | 1            | 498           | 845             |
| Tonantins                 | 18            | 6             | -            | -            | -          | 24             | 27                      | -          | 1            | -            | 28            | 52              |
| Uarini                    | 21            | 4             | -            | -            | -          | 25             | 30                      | -          | -            | -            | 30            | 55              |
| Urucará                   | 10            | 6             | -            | 1            | -          | 17             | 31                      | -          | 3            | -            | 34            | 51              |
| Urucurituba               | 7             | 13            | -            | -            | -          | 20             | 23                      | 1          | 1            | -            | 25            | 45              |
| <b>TOTAL</b>              | <b>14.076</b> | <b>88.748</b> | <b>1.507</b> | <b>5.810</b> | <b>961</b> | <b>111.102</b> | <b>45.192</b>           | <b>904</b> | <b>7.385</b> | <b>1.610</b> | <b>55.091</b> | <b>166.193</b>  |

Fonte: PRODAM

DEPARTAMENTO ESTUDUAL DE TRÂNSITO DO AMAZONAS  
GERÊNCIA DE ENGENHARIA E ESTATÍSTICA  
ANUÁRIO – 2016

6.7 SERVIÇOS DE HABILITAÇÕES EMITIDAS NO ESTADO – 2016

Tabela 41 - Quantitativo de serviços para emissão de habilitação, no Estado.

| SERVIÇO                   | MOTORISTA     |              |                |              |              |            |              |            |              |           |                |               | MOTORISTA / MOTOCICLETA |               |               |              |            |              |              |              |            |               |               |               |                |
|---------------------------|---------------|--------------|----------------|--------------|--------------|------------|--------------|------------|--------------|-----------|----------------|---------------|-------------------------|---------------|---------------|--------------|------------|--------------|--------------|--------------|------------|---------------|---------------|---------------|----------------|
|                           | A             |              | B              |              | C            |            | D            |            | E            |           | total          |               | Total                   | AB            |               | AC           |            | AD           |              | AE           |            | Total         | Total Geral   |               |                |
|                           | capital       | interior     | capital        | interior     | capital      | interior   | capital      | interior   | capital      | interior  | capital        | interior      | ESTADO                  | capital       | interior      | capital      | interior   | capital      | interior     | capital      | interior   | ESTADO        | ESTADO        |               |                |
| 1ª Via de CNH             | 3.668         | 1.223        | 16.465         | 1.134        | 0            | 0          | 0            | 0          | 0            | 0         | 20.133         | 2.357         | 22.490                  | 5.358         | 2.569         | 0            | 0          | 0            | 0            | 0            | 0          | 5.358         | 2.569         | 7.927         | 30.417         |
| 2ª Via de CNH             | 1.001         | 77           | 8.348          | 167          | 228          | 18         | 1.146        | 52         | 208          | 3         | 10.931         | 317           | 11.248                  | 4.477         | 417           | 158          | 13         | 1.492        | 115          | 433          | 22         | 6.560         | 567           | 7.127         | 18.375         |
| Renovação de CNH          | 6.121         | 1.929        | 59.698         | 2.686        | 1.142        | 109        | 3.379        | 257        | 557          | 21        | 70.897         | 5.002         | 75.899                  | 21.795        | 6.573         | 579          | 115        | 3.162        | 465          | 670          | 49         | 26.206        | 7.202         | 33.408        | 109.297        |
| Permissão                 | 2.974         | 999          | 17.306         | 1.228        | 0            | 0          | 0            | 0          | 0            | 0         | 20.280         | 2.227         | 22.507                  | 7.200         | 3.467         | 0            | 0          | 0            | 0            | 0            | 0          | 7.200         | 3.467         | 10.667        | 33.174         |
| Definitiva                | 3.147         | 930          | 42.382         | 1.458        | 1.142        | 109        | 3.379        | 257        | 557          | 21        | 50.607         | 2.775         | 53.382                  | 14.595        | 3.106         | 579          | 115        | 3.162        | 465          | 670          | 49         | 19.006        | 3.735         | 22.741        | 76.123         |
| Reabilitação de condutor  | 44            | 2            | 102            | 8            |              |            |              |            |              |           | 146            | 10            | 156                     | 69            | 4             |              |            |              |              |              |            | 69            | 4             | 73            | 229            |
| Troca de cat. Estrangeira | 10            | 0            | 142            | 2            | 2            | 0          | 10           | 0          | 3            | 0         | 167            | 2             | 169                     | 43            | 1             | 9            | 0          | 2            | 0            | 3            | 1          | 57            | 2             | 59            | 228            |
| Troca de categoria        |               |              | 5              | 1            | 1            | 2          | 916          | 55         | 168          | 0         | 1.090          | 58            | 1.148                   | 2.971         | 916           | 18           | 11         | 1.835        | 315          | 426          | 7          | 5.250         | 1.249         | 6.499         | 7.647          |
| <b>TOTAL</b>              | <b>16.965</b> | <b>5.160</b> | <b>144.438</b> | <b>6.684</b> | <b>2.515</b> | <b>238</b> | <b>8.830</b> | <b>621</b> | <b>1.483</b> | <b>45</b> | <b>174.241</b> | <b>12.748</b> | <b>186.989</b>          | <b>56.508</b> | <b>17.053</b> | <b>1.343</b> | <b>254</b> | <b>9.653</b> | <b>1.360</b> | <b>2.202</b> | <b>128</b> | <b>69.706</b> | <b>18.795</b> | <b>88.501</b> | <b>275.490</b> |

Fonte: PRODAM

Tabela 42: Total dos quantitativos dos serviços por capital e interior.

| SERVIÇO                   | CAPITAL        |                | INTERIOR      |                | TOTAL          |
|---------------------------|----------------|----------------|---------------|----------------|----------------|
| 1ª Via de CNH             | 25.491         | 17.491         | 4.926         | 884            | 30.417         |
| 2ª Via de CNH             | 97.093         | 215            | 12.204        | 14             | 109.297        |
| Renovação de CNH          | 61.211         | 1.929          | 59.698        | 228            | 109.297        |
| Reabilitação de condutor  | 44             | 2              | 102           | 8              | 156            |
| Troca de cat. Estrangeira | 10             | 0              | 142           | 2              | 154            |
| Troca de categoria        | 5              | 1              | 1             | 2              | 9              |
| Definitiva                | 69.613         | 27.480         | 6.510         | 33.174         | 109.297        |
| <b>TOTAL</b>              | <b>243.947</b> | <b>174.241</b> | <b>12.748</b> | <b>186.989</b> | <b>427.186</b> |

Fonte: PRODAM

DEPARTAMENTO ESTUDUAL DE TRÁNSITO DO AMAZONAS  
GERÊNCIA DE ENGENHARIA E ESTATÍSTICA  
ANUÁRIO - 2016

6.8 CONDUTORES HABILITADOS

Tabela 43: Quantitativo de condutores habilitados por mês e por faixa etária, no Estado.

| MÊS            | FAIXA ETÁRIA | Masculino      |        |       |        |        |        |       |       |       |        | TOTAL/<br>IDADE | Feminino |       |     |     |        |        |       |     |        |                | TOTAL<br>/<br>TOTAL<br>GERAL |
|----------------|--------------|----------------|--------|-------|--------|--------|--------|-------|-------|-------|--------|-----------------|----------|-------|-----|-----|--------|--------|-------|-----|--------|----------------|------------------------------|
|                |              | A              | AB     | AC    | AD     | AE     | B      | C     | D     | E     | A      |                 | AB       | AC    | AD  | AE  | B      | C      | D     | E   |        |                |                              |
| JANEIRO        | 18-20        | 289            | 1.381  | 1     | 4.912  | 309    | 2.053  | 37    | 1.740 | 141   | 87977  | 3.694           | 41       | 192   | 1   | 128 | 4      | 30.399 | 1.356 | 2   | 63     | 1              | 1.389                        |
|                | 21-30        | 10.962         | 34.482 | 97    | 12.332 | 2.229  | 35.007 | 387   | 6.338 | 758   | 129271 | 2.939           | 8.801    | 10    | 347 | 23  | 46.615 | 10     | 331   | 5   | 59.103 |                |                              |
|                | 31-40        | 12.739         | 44.177 | 530   | 12.367 | 49.636 | 42.514 | 3.457 | 8.331 | 1.386 | 98355  | 1.532           | 3.651    | 83    | 202 | 17  | 32.782 | 96     | 377   | 17  | 38.777 |                |                              |
|                | 41-50        | 6.719          | 23.292 | 2.762 | 8.061  | 1.813  | 14.514 | 1.813 | 3.457 | 9.033 | 1.292  | 69527           | 643      | 1.329 | 36  | 75  | 8      | 20.140 | 154   | 261 | 9      | 22.677         |                              |
|                | 51-60        | 2.439          | 9.358  | 3.303 | 4.867  | 975    | 30.104 | 6.906 | 9.033 | 1.292 | 69527  | 643             | 1.329    | 36    | 75  | 8   | 20.140 | 154    | 261   | 9   | 22.677 |                |                              |
| TOTAL/SEXO/MÊS | > 61         | 838            | 4.800  | 1.908 | 2.362  | 292    | 30.130 | 9.275 | 8.819 | 691   | 39115  | 153             | 418      | 26    | 16  | 2   | 14.203 | 66     | 75    | 3   | 14.964 |                |                              |
|                |              | <b>447.919</b> |        |       |        |        |        |       |       |       |        | <b>176.394</b>  |          |       |     |     |        |        |       |     |        | <b>624.313</b> |                              |
| FEVEREIRO      | 18-20        | 286            | 1.487  | 1     | 5.007  | 607    | 2.197  | 37    | 1.767 | 142   | 88746  | 3.694           | 51       | 211   | 1   | 131 | 4      | 30.734 | 1.568 | 2   | 63     | 1              | 1.389                        |
|                | 21-30        | 11.060         | 34.806 | 97    | 12.332 | 2.247  | 35.300 | 388   | 6.364 | 762   | 129673 | 2.939           | 8.871    | 10    | 350 | 23  | 46.796 | 10     | 332   | 5   | 59.287 |                |                              |
|                | 31-40        | 12.767         | 44.345 | 530   | 12.332 | 49.718 | 42.544 | 3.460 | 8.338 | 1.391 | 98493  | 1.569           | 3.678    | 83    | 202 | 17  | 32.835 | 96     | 379   | 17  | 38.876 |                |                              |
|                | 41-50        | 6.719          | 23.374 | 2.764 | 8.082  | 1.821  | 14.544 | 1.386 | 3.457 | 1.295 | 69583  | 646             | 1.331    | 57    | 75  | 8   | 20.161 | 154    | 261   | 9   | 22.702 |                |                              |
|                | 51-60        | 2.441          | 9.386  | 3.391 | 4.868  | 976    | 30.212 | 6.908 | 9.036 | 1.295 | 69583  | 646             | 1.331    | 57    | 75  | 8   | 20.161 | 154    | 261   | 9   | 22.702 |                |                              |
| TOTAL/SEXO/MÊS | > 61         | 841            | 4.803  | 1.907 | 2.364  | 292    | 30.131 | 9.268 | 8.814 | 693   | 39130  | 154             | 418      | 26    | 16  | 2   | 14.207 | 67     | 75    | 3   | 14.968 |                |                              |
|                |              | <b>449.596</b> |        |       |        |        |        |       |       |       |        | <b>177.426</b>  |          |       |     |     |        |        |       |     |        | <b>627.022</b> |                              |
| MARÇO          | 18-20        | 312            | 1.613  | 1     | 5.070  | 614    | 2.367  | 37    | 1.781 | 144   | 89629  | 3.694           | 54       | 233   | 1   | 132 | 4      | 31.085 | 1.568 | 2   | 63     | 1              | 1.389                        |
|                | 21-30        | 11.188         | 35.196 | 99    | 12.385 | 2.269  | 35.704 | 387   | 6.386 | 767   | 130152 | 2.939           | 8.960    | 10    | 351 | 23  | 47.009 | 10     | 335   | 5   | 59.718 |                |                              |
|                | 31-40        | 12.809         | 44.575 | 547   | 12.385 | 49.827 | 42.629 | 3.455 | 8.345 | 1.397 | 98718  | 1.571           | 3.698    | 83    | 204 | 17  | 32.903 | 96     | 379   | 17  | 38.908 |                |                              |
|                | 41-50        | 6.727          | 23.486 | 2.760 | 8.096  | 1.823  | 14.629 | 1.386 | 3.455 | 1.397 | 98718  | 1.571           | 3.698    | 83    | 204 | 17  | 32.903 | 96     | 379   | 17  | 38.908 |                |                              |
|                | 51-60        | 2.449          | 9.422  | 3.386 | 4.871  | 978    | 30.236 | 6.892 | 9.097 | 1.397 | 98718  | 1.571           | 3.698    | 83    | 204 | 17  | 32.903 | 96     | 379   | 17  | 38.908 |                |                              |
| TOTAL/SEXO/MÊS | > 61         | 844            | 4.818  | 1.903 | 2.358  | 293    | 30.201 | 9.245 | 8.797 | 691   | 39150  | 154             | 420      | 26    | 16  | 2   | 14.212 | 67     | 75    | 3   | 14.975 |                |                              |
|                |              | <b>451.590</b> |        |       |        |        |        |       |       |       |        | <b>178.529</b>  |          |       |     |     |        |        |       |     |        | <b>630.119</b> |                              |
| ABRIL          | 18-20        | 345            | 1.742  | 1     | 5.114  | 629    | 2.510  | 38    | 1.801 | 149   | 90381  | 3.694           | 59       | 257   | 1   | 132 | 4      | 31.335 | 1.600 | 2   | 63     | 1              | 1.389                        |
|                | 21-30        | 11.296         | 35.533 | 97    | 12.426 | 2.289  | 35.704 | 386   | 6.405 | 769   | 130530 | 2.939           | 9.032    | 10    | 357 | 23  | 47.197 | 10     | 338   | 5   | 59.889 |                |                              |
|                | 31-40        | 12.830         | 44.763 | 547   | 12.426 | 49.915 | 42.693 | 3.451 | 8.356 | 1.399 | 98880  | 1.570           | 3.716    | 83    | 206 | 17  | 32.968 | 96     | 380   | 17  | 39.053 |                |                              |
|                | 41-50        | 6.736          | 23.569 | 2.754 | 8.102  | 1.830  | 14.703 | 1.386 | 3.451 | 1.397 | 98880  | 1.570           | 3.716    | 83    | 206 | 17  | 32.968 | 96     | 380   | 17  | 39.053 |                |                              |
|                | 51-60        | 2.451          | 9.442  | 3.385 | 4.873  | 979    | 30.286 | 6.888 | 9.091 | 1.397 | 98880  | 1.570           | 3.716    | 83    | 206 | 17  | 32.968 | 96     | 380   | 17  | 39.053 |                |                              |
| TOTAL/SEXO/MÊS | > 61         | 842            | 4.832  | 1.898 | 2.357  | 292    | 30.251 | 9.230 | 8.789 | 690   | 39171  | 153             | 422      | 26    | 15  | 2   | 14.215 | 67     | 75    | 3   | 14.978 |                |                              |
|                |              | <b>453.252</b> |        |       |        |        |        |       |       |       |        | <b>179.429</b>  |          |       |     |     |        |        |       |     |        | <b>632.681</b> |                              |
| MAIO           | 18-20        | 377            | 1.892  | 1     | 5.199  | 642    | 2.607  | 38    | 1.818 | 154   | 967    | 3.694           | 63       | 275   | 1   | 134 | 5      | 31.711 | 1.618 | 2   | 65     | 1              | 1.389                        |
|                | 21-30        | 11.438         | 35.933 | 99    | 12.477 | 2.314  | 35.952 | 387   | 6.424 | 771   | 130965 | 2.939           | 9.103    | 10    | 361 | 26  | 47.422 | 10     | 339   | 5   | 60.295 |                |                              |
|                | 31-40        | 12.862         | 44.940 | 549   | 12.477 | 50.041 | 42.762 | 3.448 | 8.364 | 1.402 | 99066  | 1.572           | 3.736    | 83    | 208 | 17  | 33.049 | 95     | 381   | 17  | 39.158 |                |                              |
|                | 41-50        | 6.724          | 23.641 | 2.755 | 8.128  | 1.842  | 14.762 | 1.386 | 3.448 | 1.399 | 99066  | 1.572           | 3.736    | 83    | 208 | 17  | 33.049 | 95     | 381   | 17  | 39.158 |                |                              |
|                | 51-60        | 2.453          | 9.467  | 3.384 | 4.874  | 980    | 30.332 | 6.883 | 9.090 | 1.399 | 99066  | 1.572           | 3.736    | 83    | 208 | 17  | 33.049 | 95     | 381   | 17  | 39.158 |                |                              |
| TOTAL/SEXO/MÊS | > 61         | 845            | 4.833  | 1.898 | 2.357  | 293    | 30.282 | 9.210 | 8.777 | 689   | 39184  | 153             | 422      | 26    | 15  | 2   | 14.221 | 67     | 75    | 3   | 14.984 |                |                              |
|                |              | <b>455.217</b> |        |       |        |        |        |       |       |       |        | <b>180.544</b>  |          |       |     |     |        |        |       |     |        | <b>635.761</b> |                              |
| JUNHO          | 18-20        | 426            | 2.040  | 1     | 5.209  | 663    | 2.914  | 38    | 1.850 | 158   | 92001  | 3.694           | 71       | 297   | 1   | 135 | 5      | 32.072 | 1.618 | 2   | 66     | 1              | 1.389                        |
|                | 21-30        | 11.515         | 36.256 | 101   | 12.352 | 2.344  | 36.151 | 386   | 6.635 | 781   | 131362 | 2.939           | 9.169    | 10    | 364 | 27  | 47.654 | 10     | 339   | 5   | 60.601 |                |                              |
|                | 31-40        | 12.880         | 45.091 | 549   | 12.352 | 50.164 | 42.821 | 3.450 | 8.368 | 1.411 | 99240  | 1.577           | 3.747    | 83    | 208 | 17  | 33.142 | 96     | 385   | 17  | 39.272 |                |                              |
|                | 41-50        | 6.742          | 23.692 | 2.756 | 8.146  | 1.854  | 14.821 | 1.386 | 3.450 | 1.411 | 99240  | 1.577           | 3.747    | 83    | 208 | 17  | 33.142 | 96     | 385   | 17  | 39.272 |                |                              |
|                | 51-60        | 2.455          | 9.489  | 3.387 | 4.873  | 985    | 30.351 | 6.880 | 9.092 | 1.400 | 99240  | 1.577           | 3.747    | 83    | 208 | 17  | 33.142 | 96     | 385   | 17  | 39.272 |                |                              |
| TOTAL/SEXO/MÊS | > 61         | 847            | 4.841  | 1.896 | 2.354  | 294    | 30.299 | 9.206 | 8.776 | 688   | 39201  | 153             | 422      | 26    | 15  | 2   | 14.226 | 67     | 75    | 3   | 14.989 |                |                              |
|                |              | <b>456.997</b> |        |       |        |        |        |       |       |       |        | <b>181.668</b>  |          |       |     |     |        |        |       |     |        | <b>638.665</b> |                              |

Tabela 43. Quantitativo de condutores habilitados por mês e por faixa etária, no Estado

| MÊS            | FAIXA ETÁRIA   | Masculino |        |       |        |       |        |        |       |       |        | Feminino |       |     |     |    |        |        |     |    |  | TOTAL/IDADE | TOTAL/GERAL |        |
|----------------|----------------|-----------|--------|-------|--------|-------|--------|--------|-------|-------|--------|----------|-------|-----|-----|----|--------|--------|-----|----|--|-------------|-------------|--------|
|                |                | A         | AB     | AC    | AD     | AE    | B      | C      | D     | E     | IDADE  | A        | AB    | AC  | AD  | AE | B      | C      | D   | E  |  |             |             |        |
| JULHO          | 18-20          | 451       | 2.181  | 1     |        |       | 3.088  |        |       |       |        |          | 5724  | 80  | 315 |    |        |        |     |    |  |             |             | 2.518  |
|                | 21-30          | 11.634    | 36.528 | 100   | 5.327  | 684   | 36.391 | 38     | 1.862 | 161   | 92725  | 2.165    | 7.290 | 1   | 137 | 5  | 32.410 | 2      | 68  |    |  |             | 42.079      |        |
|                | 31-40          | 12.896    | 45.233 | 548   | 12.574 | 2.380 | 50.284 | 387    | 6.645 | 789   | 131736 | 3.029    | 9.233 | 10  | 368 | 27 | 47.861 | 10     | 341 |    |  |             | 60.884      |        |
|                | 41-50          | 6.756     | 23.749 | 2.755 | 8.151  | 1.861 | 42.877 | 3.448  | 8.375 | 1.416 | 99388  | 1.579    | 3.765 | 83  | 208 | 17 | 33.235 | 95     | 386 |    |  |             | 39.883      |        |
|                | 51-60          | 2.159     | 9.521  | 3.384 | 4.878  | 983   | 30.376 | 6.877  | 9.882 | 1.300 | 69862  | 645      | 1.345 | 57  | 75  | 8  | 20.300 | 131    | 260 |    |  |             | 22.851      |        |
| TOTAL/SEXO/MÊS | > 61           | 847       | 4.853  | 1.894 | 2.349  | 293   | 30.346 | 9.181  | 8.761 | 685   | 59211  | 133      | 424   | 26  | 13  | 2  | 14.234 | 67     | 74  |    |  |             | 14.998      |        |
| TOTAL/SEXO/MÊS | 18-20          | 509       | 2.333  | 1     |        |       | 3.321  |        |       |       | 6164   | 82       | 341   |     |     |    | 2.294  |        |     |    |  |             | 2.717       |        |
| AGOSTO         | 21-30          | 11.717    | 36.908 | 99    | 5.437  | 697   | 36.652 | 37     | 1.882 | 166   | 93595  | 2.190    | 7.414 | 1   | 139 | 5  | 32.782 | 2      | 70  |    |  |             | 42.604      |        |
|                | 31-40          | 12.919    | 45.439 | 546   | 12.657 | 2.399 | 50.394 | 384    | 6.675 | 794   | 132207 | 3.026    | 9.323 | 10  | 373 | 28 | 48.117 | 10     | 346 |    |  |             | 61.288      |        |
|                | 41-50          | 6.738     | 23.879 | 2.731 | 8.166  | 1.869 | 42.962 | 3.499  | 8.383 | 1.426 | 99388  | 1.578    | 3.788 | 83  | 207 | 17 | 33.235 | 95     | 388 |    |  |             | 39.896      |        |
|                | 51-60          | 2.466     | 9.551  | 3.374 | 4.884  | 988   | 30.451 | 6.852  | 9.864 | 1.297 | 69927  | 643      | 1.351 | 56  | 75  | 9  | 20.331 | 131    | 260 |    |  |             | 22.885      |        |
|                | TOTAL/SEXO/MÊS | > 61      | 849    | 4.882 | 1.884  | 2.339 | 294    | 30.430 | 9.144 | 8.724 | 685    | 59231    | 133   | 425 | 25  | 13 | 2      | 14.237 | 67  | 74 |  |             |             | 15.001 |
| TOTAL/SEXO/MÊS | 18-20          | 546       | 2.485  | 1     |        |       | 3.321  |        |       |       | 6553   | 78       | 370   |     |     |    | 2.452  |        |     |    |  |             | 2.900       |        |
| SETEMBRO       | 21-30          | 11.790    | 37.253 | 97    | 5.532  | 707   | 36.884 | 37     | 1.910 | 170   | 94377  | 2.220    | 7.516 | 1   | 140 | 5  | 33.139 | 2      | 71  |    |  |             | 43.095      |        |
|                | 31-40          | 12.908    | 45.662 | 545   | 12.727 | 2.418 | 50.463 | 384    | 6.698 | 800   | 132605 | 3.028    | 9.395 | 10  | 373 | 30 | 48.331 | 10     | 350 |    |  |             | 61.553      |        |
|                | 41-50          | 6.764     | 23.924 | 2.743 | 8.181  | 1.875 | 43.043 | 3.424  | 8.393 | 1.426 | 99773  | 1.578    | 3.805 | 83  | 207 | 17 | 33.415 | 95     | 386 |    |  |             | 39.604      |        |
|                | 51-60          | 2.469     | 9.586  | 3.364 | 4.882  | 986   | 30.520 | 6.828  | 9.851 | 1.297 | 69983  | 646      | 1.356 | 55  | 75  | 9  | 20.365 | 130    | 259 |    |  |             | 22.924      |        |
|                | TOTAL/SEXO/MÊS | > 61      | 849    | 4.909 | 1.875  | 2.329 | 294    | 30.526 | 9.094 | 8.687 | 679    | 59242    | 133   | 425 | 25  | 13 | 2      | 14.242 | 67  | 75 |  |             |             | 15.007 |
| TOTAL/SEXO/MÊS | 18-20          | 587       | 2.623  | 1     |        |       | 3.722  |        |       |       | 6933   | 85       | 387   |     |     |    | 2.385  |        |     |    |  |             | 3.057       |        |
| OUTUBRO        | 21-30          | 11.897    | 37.563 | 98    | 5.605  | 718   | 37.082 | 37     | 1.916 | 173   | 95089  | 2.251    | 7.621 | 1   | 141 | 5  | 33.421 | 2      | 77  |    |  |             | 43.520      |        |
|                | 31-40          | 12.923    | 45.804 | 545   | 12.785 | 2.433 | 50.542 | 383    | 6.717 | 806   | 132938 | 3.036    | 9.439 | 10  | 375 | 30 | 48.546 | 10     | 353 |    |  |             | 61.805      |        |
|                | 41-50          | 6.768     | 23.982 | 2.735 | 8.202  | 1.884 | 43.110 | 3.409  | 8.394 | 1.426 | 99910  | 1.583    | 3.819 | 83  | 209 | 17 | 33.495 | 95     | 388 |    |  |             | 39.705      |        |
|                | 51-60          | 2.470     | 9.623  | 3.353 | 4.880  | 987   | 30.584 | 6.802  | 9.859 | 1.297 | 70025  | 646      | 1.358 | 56  | 75  | 9  | 20.384 | 131    | 260 |    |  |             | 22.948      |        |
|                | TOTAL/SEXO/MÊS | > 61      | 848    | 4.928 | 1.867  | 2.321 | 293    | 30.695 | 9.058 | 8.658 | 674    | 59252    | 133   | 425 | 25  | 13 | 2      | 14.248 | 67  | 73 |  |             |             | 15.011 |
| TOTAL/SEXO/MÊS | 18-20          | 627       | 2.776  | 1     |        |       | 3.904  |        |       |       | 7308   | 91       | 416   |     |     |    | 2.730  |        |     |    |  |             | 3.237       |        |
| NOVEMBRO       | 21-30          | 11.985    | 37.889 | 100   | 5.698  | 729   | 37.295 | 36     | 1.913 | 174   | 95849  | 2.268    | 7.731 | 1   | 143 | 5  | 33.742 | 2      | 80  |    |  |             | 43.973      |        |
|                | 31-40          | 12.926    | 46.000 | 544   | 12.861 | 2.448 | 50.634 | 383    | 6.743 | 806   | 133345 | 3.040    | 9.507 | 10  | 376 | 30 | 48.769 | 10     | 355 |    |  |             | 62.103      |        |
|                | 41-50          | 6.770     | 24.072 | 2.726 | 8.233  | 1.889 | 43.177 | 3.392  | 8.418 | 1.424 | 100101 | 1.581    | 3.841 | 82  | 208 | 18 | 33.581 | 92     | 389 |    |  |             | 39.810      |        |
|                | 51-60          | 2.474     | 9.671  | 3.344 | 4.876  | 988   | 30.665 | 6.771  | 9.808 | 1.291 | 70085  | 647      | 1.359 | 55  | 75  | 9  | 20.409 | 131    | 258 |    |  |             | 22.972      |        |
|                | TOTAL/SEXO/MÊS | > 61      | 848    | 4.964 | 1.852  | 2.306 | 292    | 30.707 | 9.006 | 8.616 | 674    | 59265    | 133   | 425 | 25  | 13 | 2      | 14.253 | 67  | 74 |  |             |             | 15.017 |
| TOTAL/SEXO/MÊS | 18-20          | 656       | 2.999  | 1     |        |       | 4.126  |        |       |       | 7782   | 91       | 432   |     |     |    | 2.917  |        |     |    |  |             | 3.460       |        |
| DEZEMBRO       | 21-30          | 12.089    | 38.286 | 98    | 5.786  | 739   | 37.566 | 35     | 1.967 | 176   | 96742  | 2.285    | 7.870 | 1   | 145 | 5  | 34.085 | 1      | 81  |    |  |             | 44.374      |        |
|                | 31-40          | 12.917    | 46.208 | 541   | 12.924 | 2.455 | 50.784 | 381    | 6.755 | 807   | 133802 | 3.057    | 9.585 | 10  | 380 | 30 | 48.975 | 10     | 359 |    |  |             | 62.412      |        |
|                | 41-50          | 6.784     | 24.176 | 2.719 | 8.252  | 1.893 | 43.254 | 3.379  | 8.421 | 1.425 | 100303 | 1.581    | 3.867 | 81  | 208 | 18 | 33.630 | 92     | 389 |    |  |             | 39.904      |        |
|                | 51-60          | 2.478     | 9.711  | 3.333 | 4.874  | 988   | 30.739 | 6.747  | 9.786 | 1.292 | 70148  | 647      | 1.364 | 54  | 75  | 9  | 20.434 | 131    | 257 |    |  |             | 23.000      |        |
|                | TOTAL/SEXO/MÊS | > 61      | 849    | 4.985 | 1.841  | 2.298 | 291    | 30.796 | 8.967 | 8.575 | 674    | 59276    | 133   | 423 | 25  | 13 | 2      | 14.258 | 66  | 73 |  |             |             | 15.020 |
| TOTAL/SEXO/MÊS | 18-20          | 656       | 2.999  | 1     |        |       | 4.126  |        |       |       | 7782   | 91       | 432   |     |     |    | 2.917  |        |     |    |  |             | 3.460       |        |
| TOTAL/SEXO/MÊS | 18-20          | 656       | 2.999  | 1     |        |       | 4.126  |        |       |       | 7782   | 91       | 432   |     |     |    | 2.917  |        |     |    |  |             | 3.460       |        |
| TOTAL/SEXO/MÊS | 18-20          | 656       | 2.999  | 1     |        |       | 4.126  |        |       |       | 7782   | 91       | 432   |     |     |    | 2.917  |        |     |    |  |             | 3.460       |        |
| TOTAL/SEXO/MÊS | 18-20          | 656       | 2.999  | 1     |        |       | 4.126  |        |       |       | 7782   | 91       | 432   |     |     |    | 2.917  |        |     |    |  |             | 3.460       |        |
| TOTAL/SEXO/MÊS | 18-20          | 656       | 2.999  | 1     |        |       | 4.126  |        |       |       | 7782   | 91       | 432   |     |     |    | 2.917  |        |     |    |  |             | 3.460       |        |
| TOTAL/SEXO/MÊS | 18-20          | 656       | 2.999  | 1     |        |       | 4.126  |        |       |       | 7782   | 91       | 432   |     |     |    | 2.917  |        |     |    |  |             | 3.460       |        |
| TOTAL/SEXO/MÊS | 18-20          | 656       | 2.999  | 1     |        |       | 4.126  |        |       |       | 7782   | 91       | 432   |     |     |    | 2.917  |        |     |    |  |             | 3.460       |        |
| TOTAL/SEXO/MÊS | 18-20          | 656       | 2.999  | 1     |        |       | 4.126  |        |       |       | 7782   | 91       | 432   |     |     |    | 2.917  |        |     |    |  |             | 3.460       |        |
| TOTAL/SEXO/MÊS | 18-20          | 656       | 2.999  | 1     |        |       | 4.126  |        |       |       | 7782   | 91       | 432   |     |     |    | 2.917  |        |     |    |  |             | 3.460       |        |
| TOTAL/SEXO/MÊS | 18-20          | 656       | 2.999  | 1     |        |       | 4.126  |        |       |       | 7782   | 91       | 432   |     |     |    | 2.917  |        |     |    |  |             | 3.460       |        |
| TOTAL/SEXO/MÊS | 18-20          | 656       | 2.999  | 1     |        |       | 4.126  |        |       |       | 7782   | 91       | 432   |     |     |    | 2.917  |        |     |    |  |             | 3.460       |        |
| TOTAL/SEXO/MÊS | 18-20          | 656       | 2.999  | 1     |        |       | 4.126  |        |       |       | 7782   | 91       | 432   |     |     |    | 2.917  |        |     |    |  |             | 3.460       |        |
| TOTAL/SEXO/MÊS | 18-20          | 656       | 2.999  | 1     |        |       | 4.126  |        |       |       | 7782   | 91       | 432   |     |     |    | 2.917  |        |     |    |  |             | 3.460       |        |
| TOTAL/SEXO/MÊS | 18-20          | 656       | 2.999  | 1     |        |       | 4.126  |        |       |       | 7782   | 91       | 432   |     |     |    | 2.917  |        |     |    |  |             | 3.460       |        |
| TOTAL/SEXO/MÊS | 18-20          | 656       | 2.999  | 1     |        |       | 4.126  |        |       |       | 7782   | 91       | 432   |     |     |    | 2.917  |        |     |    |  |             | 3.460       |        |
| TOTAL/SEXO/MÊS | 18-20          | 656       | 2.999  | 1     |        |       | 4.126  |        |       |       | 7782   | 91       | 432   |     |     |    | 2.917  |        |     |    |  |             | 3.460       |        |
| TOTAL/SEXO/MÊS | 18-20          | 656       | 2.999  | 1     |        |       | 4.126  |        |       |       | 7782   | 91       | 432   |     |     |    | 2.917  |        |     |    |  |             | 3.460       |        |
| TOTAL/SEXO/MÊS | 18-20          | 656       | 2.999  | 1     |        |       | 4.126  |        |       |       | 7782   | 91       | 432   |     |     |    | 2.917  |        |     |    |  |             | 3.460       |        |
| TOTAL/SEXO/MÊS | 18-20          | 656       | 2.999  | 1     |        |       | 4.126  |        |       |       | 7782   | 91       | 432   |     |     |    | 2.917  |        |     |    |  |             | 3.460       |        |
| TOTAL/SEXO/MÊS | 18-20          | 656       | 2.999  | 1     |        |       | 4.126  |        |       |       | 7782   | 91       | 432   |     |     |    | 2.917  |        |     |    |  |             | 3.460       |        |
| TOTAL/SEXO/MÊS | 18-20          | 656       | 2.999  | 1     |        |       | 4.126  |        |       |       | 7782   | 91       | 432   |     |     |    | 2.917  |        |     |    |  |             | 3.460       |        |
| TOTAL/SEXO/MÊS | 18-20          | 656       | 2.999  | 1     |        |       | 4.126  |        |       |       | 7782   | 91       | 432   |     |     |    | 2.917  |        |     |    |  |             | 3.460       |        |
| TOTAL/SEXO/MÊS | 18-20          | 656       | 2.999  | 1     |        |       | 4.126  |        |       |       | 7782   | 91       | 432   |     |     |    | 2.917  |        |     |    |  |             | 3.460       |        |
| TOTAL/SEXO/MÊS | 18-20          | 656       | 2.999  | 1     |        |       | 4.126  |        |       |       | 7782   | 91       | 432   |     |     |    | 2.917  |        |     |    |  |             | 3.460       |        |
| TOTAL/SEXO/MÊS | 18-20          | 656       | 2.999  | 1     |        |       | 4.126  |        |       |       | 7782   | 91       | 432   |     |     |    | 2.917  |        |     |    |  |             | 3.460       |        |
| TOTAL/SEXO/MÊS | 18-20          | 656       | 2.999  | 1     |        |       | 4.126  |        |       |       | 7782   | 91       | 432   |     |     |    | 2.917  |        |     |    |  |             | 3.460       |        |
| TOTAL/SEXO/MÊS | 18-20          | 656       | 2.999  | 1     |        |       | 4.126  |        |       |       | 7782   | 91       | 432   |     |     |    | 2.917  |        |     |    |  |             | 3.460       |        |
| TOTAL/SEXO/MÊS | 18-20          | 656       | 2.999  | 1     |        |       | 4.126  |        |       |       | 7782   | 91       | 432   |     |     |    | 2.917  |        |     |    |  |             | 3.460       |        |
| TOTAL/SEXO/MÊS | 18-20          | 656       | 2.999  | 1     |        |       | 4.126  |        |       |       | 7782   | 91       | 432   |     |     |    | 2.917  |        |     |    |  |             | 3.460       |        |
| TOTAL/SEXO/MÊS | 18-20          | 656       | 2.999  | 1     |        |       |        |        |       |       |        |          |       |     |     |    |        |        |     |    |  |             |             |        |



Tabela 44. Quantitativo de condutores habilitados por mês e por faixa etária, em Manaus

| Mês                   | FAIXA ETÁRIA | Masculino |        |       |        |       |        |      |       |                |         | TOTAL / | Feminino |     |        |        |     |     |    |        |                |                | TOTAL / | TOTAL GERAL |
|-----------------------|--------------|-----------|--------|-------|--------|-------|--------|------|-------|----------------|---------|---------|----------|-----|--------|--------|-----|-----|----|--------|----------------|----------------|---------|-------------|
|                       |              | A         | AB     | AC    | AD     | AE    | B      | C    | D     | E              | A       |         | AB       | AC  | AD     | AE     | B   | C   | D  | E      |                |                |         |             |
| JANEIRO               | 18-20        | 224       | 1.100  | 1     |        |       | 1.979  |      |       |                | 394     | 26      | 138      |     |        | 1.314  |     |     |    |        | 1.468          | 4.772          |         |             |
|                       | 21-30        | 9.112     | 27.913 | 94    | 4.272  | 394   | 33.887 | 37   | 1647  | 141            | 7722    | 1.365   | 4.892    | 1   | 106    | 29.614 | 2   | 60  |    |        | 36.045         | 113.772        |         |             |
|                       | 31-40        | 9.333     | 35.713 | 479   | 10.606 | 2.134 | 47.301 | 356  | 6.113 | 735            | 112790  | 1.613   | 6.231    | 7   | 300    | 44.881 | 8   | 312 | 4  |        | 53.400         | 166.190        |         |             |
|                       | 41-50        | 4.427     | 18.099 | 2.320 | 6.832  | 1.686 | 39.853 | 3033 | 7.885 | 1.326          | 85.161  | 567     | 2.404    | 70  | 169    | 31.265 | 87  | 356 | 17 |        | 34.930         | 120.111        |         |             |
|                       | 51-60        | 1.375     | 7.092  | 2.896 | 4.143  | 885   | 28.148 | 6124 | 9.019 | 1.208          | 60.900  | 126     | 860      | 42  | 63     | 19.330 | 137 | 215 | 8  |        | 20.818         | 81.718         |         |             |
|                       | > 61         | 333       | 3.709  | 1.438 | 1.975  | 232   | 27.988 | 8376 | 8008  | 630            | 52.749  | 21      | 241      | 16  | 12     | 13.699 | 52  | 65  |    |        | 14.108         | 66.857         |         |             |
| <b>TOTAL/SEXO/MES</b> |              |           |        |       |        |       |        |      |       | <b>392.631</b> |         |         |          |     |        |        |     |     |    |        | <b>160.789</b> | <b>553.420</b> |         |             |
|                       | 18-20        | 247       | 1.172  | 1     |        |       | 2.121  |      |       | 3.541          | 33      | 140     |          |     | 1.412  |        |     |     |    | 1.585  | 5.126          |                |         |             |
|                       | 21-30        | 9.165     | 28.212 | 94    | 4.335  | 601   | 34.084 | 37   | 1673  | 78.343         | 1.377   | 4.973   | 1        | 107 | 29.931 | 2      | 61  |     |    | 36.457 | 114.800        |                |         |             |
|                       | 31-40        | 9.377     | 35.834 | 481   | 10.652 | 2.131 | 47.379 | 357  | 6.138 | 739            | 113.108 | 1.631   | 6.298    | 7   | 302    | 45.046 | 8   | 313 | 4  |        | 53.633         | 166.741        |         |             |
|                       | 41-50        | 4.424     | 18.154 | 2.320 | 6.846  | 1.695 | 39.876 | 3088 | 7.924 | 85.278         | 573     | 2.414   | 70       | 169 | 31.314 | 87     | 338 | 17  |    | 35.017 | 120.295        |                |         |             |
|                       | 51-60        | 1.376     | 7.111  | 2.894 | 4.147  | 886   | 28.172 | 6127 | 9.015 | 60.947         | 126     | 861     | 42       | 63  | 19.348 | 137    | 245 | 8   |    | 20.837 | 81.784         |                |         |             |
|                       | > 61         | 333       | 3.712  | 1.437 | 1.974  | 232   | 28.012 | 8371 | 8004  | 52.769         | 20      | 241     | 15       | 12  | 13.702 | 53     | 65  |     |    | 14.110 | 66.879         |                |         |             |
| <b>TOTAL/SEXO/MES</b> |              |           |        |       |        |       |        |      |       | <b>393.986</b> |         |         |          |     |        |        |     |     |    |        | <b>161.639</b> | <b>555.625</b> |         |             |
|                       | 18-20        | 270       | 1.274  | 1     |        |       | 2.288  |      |       | 3833           | 35      | 137     |          |     | 1.319  |        |     |     |    | 1.467  | 5.544          |                |         |             |
|                       | 21-30        | 9.243     | 28.494 | 95    | 4.392  | 607   | 34.340 | 37   | 1686  | 79.938         | 1.391   | 5.047   | 1        | 108 | 30.272 | 2      | 61  |     |    | 36.887 | 115.925        |                |         |             |
|                       | 31-40        | 9.399     | 35.980 | 479   | 10.689 | 2.172 | 47.464 | 356  | 6.160 | 113.442        | 1.646   | 6.337   | 7        | 302 | 45.235 | 8      | 316 | 4   |    | 53.899 | 167.341        |                |         |             |
|                       | 41-50        | 4.427     | 18.209 | 2.314 | 6.834  | 1.698 | 39.938 | 3034 | 7.998 | 85.409         | 576     | 2.421   | 70       | 170 | 31.378 | 87     | 338 | 17  |    | 35.092 | 120.501        |                |         |             |
|                       | 51-60        | 1.378     | 7.134  | 2.888 | 4.148  | 886   | 28.208 | 6110 | 9.005 | 60.977         | 127     | 862     | 42       | 64  | 19.383 | 137    | 244 | 8   |    | 20.874 | 81.851         |                |         |             |
|                       | > 61         | 336       | 3.724  | 1.433 | 1.972  | 233   | 28.061 | 8347 | 7986  | 52.782         | 21      | 242     | 15       | 12  | 13.704 | 53     | 65  |     |    | 14.114 | 66.896         |                |         |             |
| <b>TOTAL/SEXO/MES</b> |              |           |        |       |        |       |        |      |       | <b>395.481</b> |         |         |          |     |        |        |     |     |    |        | <b>162.577</b> | <b>558.038</b> |         |             |
|                       | 18-20        | 301       | 1.380  | 1     |        |       | 2.425  |      |       | 4107           | 37      | 174     |          |     | 1.608  |        |     |     |    | 1.819  | 5.926          |                |         |             |
|                       | 21-30        | 9.336     | 28.745 | 93    | 4.434  | 622   | 34.534 | 38   | 1704  | 79.655         | 1.416   | 5.124   | 1        | 108 | 30.320 | 2      | 61  |     |    | 37.237 | 116.892        |                |         |             |
|                       | 31-40        | 9.413     | 36.013 | 478   | 10.718 | 2.193 | 47.339 | 355  | 6.175 | 113.719        | 1.643   | 6.396   | 7        | 308 | 45.408 | 8      | 318 | 4   |    | 54.116 | 167.835        |                |         |             |
|                       | 41-50        | 4.428     | 18.263 | 2.308 | 6.839  | 1.704 | 39.989 | 3031 | 7.690 | 85.521         | 574     | 2.427   | 70       | 172 | 31.436 | 87     | 339 | 17  |    | 35.157 | 120.678        |                |         |             |
|                       | 51-60        | 1.380     | 7.133  | 2.888 | 4.148  | 885   | 28.232 | 6106 | 8997  | 61.011         | 127     | 866     | 42       | 63  | 19.406 | 136    | 243 | 8   |    | 20.898 | 81.909         |                |         |             |
|                       | > 61         | 337       | 3.734  | 1.446 | 1.970  | 232   | 28.104 | 8325 | 7977  | 52.795         | 21      | 243     | 15       | 11  | 13.703 | 53     | 65  |     |    | 14.115 | 66.910         |                |         |             |
| <b>TOTAL/SEXO/MES</b> |              |           |        |       |        |       |        |      |       | <b>396.808</b> |         |         |          |     |        |        |     |     |    |        | <b>163.342</b> | <b>560.130</b> |         |             |
|                       | 18-20        | 320       | 1.394  | 1     |        |       | 2.610  |      |       | 4433           | 38      | 189     |          |     | 1.760  |        |     |     |    | 1.987  | 6.422          |                |         |             |
|                       | 21-30        | 9.440     | 29.038 | 94    | 4.509  | 634   | 34.734 | 38   | 1721  | 80.982         | 1.428   | 5.201   | 1        | 110 | 30.866 | 2      | 63  |     |    | 37.677 | 118.039        |                |         |             |
|                       | 31-40        | 9.429     | 36.213 | 481   | 10.763 | 2.214 | 47.665 | 354  | 6.192 | 114.038        | 1.634   | 6.444   | 7        | 313 | 45.630 | 8      | 319 | 4   |    | 54.384 | 168.442        |                |         |             |
|                       | 41-50        | 4.428     | 18.310 | 2.308 | 6.875  | 1.714 | 40.042 | 3026 | 7.697 | 85.652         | 572     | 2.441   | 70       | 174 | 31.313 | 86     | 360 | 17  |    | 35.248 | 120.900        |                |         |             |
|                       | 51-60        | 1.390     | 7.175  | 2.885 | 4.148  | 885   | 28.270 | 6103 | 8994  | 61.062         | 128     | 866     | 42       | 62  | 19.429 | 135    | 242 | 8   |    | 20.919 | 81.981         |                |         |             |
|                       | > 61         | 339       | 3.736  | 1.445 | 1.968  | 233   | 28.136 | 8317 | 7967  | 52.810         | 21      | 243     | 15       | 11  | 13.712 | 53     | 65  |     |    | 14.122 | 66.932         |                |         |             |
| <b>TOTAL/SEXO/MES</b> |              |           |        |       |        |       |        |      |       | <b>398.399</b> |         |         |          |     |        |        |     |     |    |        | <b>164.337</b> | <b>562.736</b> |         |             |
|                       | 18-20        | 365       | 1.629  | 1     |        |       | 2826   |      |       | 4821           | 40      | 208     |          |     | 1.912  |        |     |     |    | 2.160  | 6.981          |                |         |             |
|                       | 21-30        | 9511      | 29.330 | 96    | 4.573  | 653   | 34.951 | 38   | 1733  | 81.064         | 1.430   | 5.299   | 1        | 111 | 31.216 | 2      | 64  |     |    | 38.129 | 119.193        |                |         |             |
|                       | 31-40        | 9452      | 36.326 | 480   | 10.896 | 2.242 | 47.777 | 353  | 6.202 | 114.935        | 1.630   | 6.495   | 7        | 317 | 45.858 | 8      | 319 | 4   |    | 54.664 | 169.039        |                |         |             |
|                       | 41-50        | 4443      | 18.347 | 2.308 | 6.892  | 1.727 | 40.089 | 3029 | 7.612 | 85.798         | 577     | 2.453   | 70       | 174 | 31.399 | 87     | 343 | 17  |    | 35.357 | 121.155        |                |         |             |
|                       | 51-60        | 1378      | 7.196  | 2.885 | 4.146  | 890   | 28.285 | 6100 | 8994  | 61.097         | 127     | 866     | 42       | 62  | 19.431 | 135    | 242 | 8   |    | 20.940 | 82.037         |                |         |             |
|                       | > 61         | 361       | 3.745  | 1.443 | 1.963  | 254   | 28.138 | 8313 | 7962  | 52.829         | 21      | 243     | 15       | 11  | 13.718 | 53     | 65  |     |    | 14.128 | 66.932         |                |         |             |
| <b>TOTAL/SEXO/MES</b> |              |           |        |       |        |       |        |      |       | <b>400.004</b> |         |         |          |     |        |        |     |     |    |        | <b>165.378</b> | <b>565.382</b> |         |             |

Tabela 44. Quantitativo de condutores habilitados por mês e por faixa etária, em Manaus.

| MÊS                   | FAIXA ETÁRIA | Masculino      |        |       |        |        |        |       |       |        |        | TOTAL /        | Feminino |     |     |        |        |     |     |        |        |                  | TOTAL / IDADE GERAL |                |
|-----------------------|--------------|----------------|--------|-------|--------|--------|--------|-------|-------|--------|--------|----------------|----------|-----|-----|--------|--------|-----|-----|--------|--------|------------------|---------------------|----------------|
|                       |              | A              | AB     | AC    | AD     | AE     | B      | C     | D     | E      | A      |                | AB       | AC  | AD  | AE     | B      | C   | D   | E      |        |                  |                     |                |
| JULHO                 | 18-20        | 392            | 1.767  | 1     | 4.632  | 676    | 2.997  | 38    | 1.765 | 160    | 5157   | 47             | 225      | 1   | 113 | 5      | 2.064  | 2   | 66  | 1      | 2.336  |                  |                     |                |
|                       | 21-30        | 9.615          | 29.594 | 95    | 10.812 | 47.879 | 354    | 6.208 | 765   | 114728 | 1449   | 5.309          | 1        | 324 | 28  | 46.304 | 8      | 327 | 4   | 38.555 |        |                  |                     |                |
|                       | 31-40        | 9.157          | 36.465 | 479   | 10.812 | 2.279  | 47.879 | 354   | 6.208 | 765    | 114728 | 1631           | 6.556    | 7   | 321 | 26     | 46.064 | 8   | 321 | 4      | 54.938 |                  |                     |                |
|                       | 41-50        | 4.458          | 18.395 | 2.308 | 6.904  | 1.734  | 40.144 | 3.024 | 7.618 | 1.356  | 85931  | 579            | 2.471    | 70  | 174 | 15     | 31.693 | 86  | 364 | 17     | 35.666 |                  |                     |                |
|                       | 51-60        | 1.380          | 7.224  | 2.882 | 4.153  | 890    | 28.307 | 6.076 | 8.983 | 1.222  | 61137  | 127            | 869      | 42  | 62  | 7      | 19.480 | 134 | 242 | 9      | 20.972 |                  |                     |                |
| > 61                  | 361          | 3.757          | 1.442  | 1.962 | 255    | 28.203 | 8.289  | 7.950 | 627   | 52846  | 21     | 245            | 15       | 11  | 2   | 13.726 | 53     | 64  |     | 14.137 |        |                  |                     |                |
| <b>TOTAL/SEXO/MÊS</b> |              | <b>401.561</b> |        |       |        |        |        |       |       |        |        | <b>166.404</b> |          |     |     |        |        |     |     |        |        | <b>TOTAL/MÊS</b> |                     | <b>567.965</b> |
| AGOSTO                | 18-20        | 444            | 2.861  | 1     | 4.724  | 691    | 3.223  | 37    | 1.786 | 165    | 5544   | 48             | 244      | 1   | 116 | 5      | 2.231  | 2   | 68  | 1      | 2.523  |                  |                     |                |
|                       | 21-30        | 9.684          | 29.864 | 93    | 10.918 | 47.907 | 351    | 6.256 | 773   | 115075 | 1.470  | 5.354          | 1        | 324 | 29  | 46.528 | 8      | 330 | 5   | 39.041 |        |                  |                     |                |
|                       | 31-40        | 9.471          | 36.382 | 476   | 10.918 | 2.301  | 47.907 | 351   | 6.256 | 773    | 115075 | 1.635          | 6.021    | 7   | 324 | 28     | 46.304 | 8   | 327 | 4      | 55.536 |                  |                     |                |
|                       | 41-50        | 4.460          | 18.462 | 2.303 | 6.906  | 1.741  | 40.236 | 3.012 | 7.625 | 1.366  | 86101  | 583            | 2.497    | 70  | 173 | 15     | 31.776 | 86  | 366 | 17     | 35.571 |                  |                     |                |
|                       | 51-60        | 1.386          | 7.246  | 2.873 | 4.158  | 892    | 28.374 | 6.073 | 8.968 | 1.220  | 61190  | 125            | 874      | 41  | 62  | 8      | 19.540 | 133 | 241 | 8      | 21.033 |                  |                     |                |
| > 61                  | 363          | 3.785          | 1.430  | 1.951 | 254    | 28.280 | 8.253  | 7.914 | 627   | 52857  | 21     | 246            | 15       | 11  | 2   | 13.729 | 53     | 64  |     | 14.141 |        |                  |                     |                |
| <b>TOTAL/SEXO/MÊS</b> |              | <b>403.227</b> |        |       |        |        |        |       |       |        |        | <b>167.514</b> |          |     |     |        |        |     |     |        |        | <b>TOTAL/MÊS</b> |                     | <b>570.741</b> |
| SETEMBRO              | 18-20        | 479            | 2.903  | 1     | 4.799  | 699    | 3.418  | 37    | 1.811 | 169    | 5901   | 46             | 264      | 1   | 116 | 5      | 2.242  | 2   | 69  | 1      | 2.666  |                  |                     |                |
|                       | 21-30        | 9.750          | 30.111 | 92    | 10.966 | 2.316  | 48.031 | 351   | 6.255 | 777    | 115370 | 1.479          | 5.600    | 1   | 324 | 29     | 46.528 | 8   | 330 | 5      | 39.512 |                  |                     |                |
|                       | 31-40        | 9.470          | 36.724 | 474   | 10.966 | 2.280  | 48.104 | 350   | 6.271 | 783    | 115632 | 1.627          | 6.713    | 7   | 326 | 29     | 46.714 | 8   | 333 | 5      | 55.762 |                  |                     |                |
|                       | 41-50        | 4.470          | 18.505 | 2.294 | 6.912  | 1.747  | 40.300 | 2.998 | 7.631 | 1.366  | 86223  | 588            | 2.506    | 69  | 175 | 15     | 31.943 | 84  | 367 | 18     | 35.765 |                  |                     |                |
|                       | 51-60        | 1.392          | 7.266  | 2.865 | 4.155  | 890    | 28.436 | 6.049 | 8.951 | 1.218  | 61222  | 125            | 876      | 40  | 62  | 8      | 19.565 | 133 | 242 | 8      | 21.033 |                  |                     |                |
| > 61                  | 363          | 3.805          | 1.424  | 1.944 | 254    | 28.363 | 8.210  | 7.881 | 621   | 52862  | 21     | 246            | 15       | 11  | 2   | 13.741 | 53     | 65  |     | 14.147 |        |                  |                     |                |
| <b>TOTAL/SEXO/MÊS</b> |              | <b>404.689</b> |        |       |        |        |        |       |       |        |        | <b>168.513</b> |          |     |     |        |        |     |     |        |        | <b>TOTAL/MÊS</b> |                     | <b>573.202</b> |
| OUTUBRO               | 18-20        | 504            | 2.124  | 1     | 4.866  | 710    | 3.616  | 37    | 1.818 | 172    | 6245   | 52             | 275      | 1   | 117 | 5      | 2.316  | 2   | 75  | 1      | 2.843  |                  |                     |                |
|                       | 21-30        | 9.812          | 30.373 | 93    | 11.015 | 2.330  | 48.104 | 350   | 6.271 | 783    | 115632 | 1.627          | 6.713    | 7   | 326 | 29     | 46.714 | 8   | 333 | 5      | 39.512 |                  |                     |                |
|                       | 31-40        | 9.469          | 36.836 | 474   | 11.015 | 2.288  | 48.104 | 350   | 6.271 | 783    | 115632 | 1.627          | 6.713    | 7   | 326 | 29     | 46.714 | 8   | 333 | 5      | 55.762 |                  |                     |                |
|                       | 41-50        | 4.470          | 18.534 | 2.288 | 6.937  | 1.735  | 40.367 | 2.984 | 7.634 | 1.366  | 86334  | 588            | 2.506    | 69  | 175 | 15     | 31.943 | 84  | 367 | 18     | 35.765 |                  |                     |                |
|                       | 51-60        | 1.394          | 7.302  | 2.849 | 4.153  | 891    | 28.499 | 6.025 | 8.931 | 1.218  | 61262  | 124            | 875      | 41  | 62  | 8      | 19.565 | 133 | 242 | 8      | 21.038 |                  |                     |                |
| > 61                  | 363          | 3.823          | 1.415  | 1.934 | 254    | 28.439 | 8.177  | 7.851 | 616   | 52872  | 21     | 246            | 15       | 11  | 2   | 13.741 | 53     | 65  |     | 14.152 |        |                  |                     |                |
| <b>TOTAL/SEXO/MÊS</b> |              | <b>406.068</b> |        |       |        |        |        |       |       |        |        | <b>169.392</b> |          |     |     |        |        |     |     |        |        | <b>TOTAL/MÊS</b> |                     | <b>575.460</b> |
| NOVEMBRO              | 18-20        | 537            | 2.260  | 1     | 4.955  | 720    | 3.795  | 36    | 1.844 | 173    | 6393   | 58             | 300      | 1   | 119 | 5      | 2.600  | 2   | 78  | 1      | 3.018  |                  |                     |                |
|                       | 21-30        | 9.879          | 30.634 | 95    | 11.085 | 2.345  | 48.180 | 350   | 6.299 | 783    | 115943 | 1.632          | 6.766    | 7   | 327 | 29     | 46.932 | 8   | 335 | 5      | 40.236 |                  |                     |                |
|                       | 31-40        | 9.465          | 36.961 | 475   | 11.085 | 2.282  | 48.180 | 350   | 6.299 | 783    | 115943 | 1.632          | 6.766    | 7   | 327 | 29     | 46.932 | 8   | 335 | 5      | 56.041 |                  |                     |                |
|                       | 41-50        | 4.466          | 18.586 | 2.282 | 6.965  | 1.739  | 40.425 | 2.971 | 7.655 | 1.364  | 86472  | 587            | 2.523    | 68  | 174 | 16     | 32.029 | 83  | 368 | 18     | 35.866 |                  |                     |                |
|                       | 51-60        | 1.399          | 7.341  | 2.840 | 4.149  | 892    | 28.565 | 5.995 | 8.914 | 1.213  | 61308  | 124            | 877      | 40  | 62  | 8      | 19.588 | 133 | 240 | 8      | 21.080 |                  |                     |                |
| > 61                  | 364          | 3.848          | 1.404  | 1.923 | 252    | 28.531 | 8.129  | 7.814 | 615   | 52880  | 21     | 245            | 15       | 11  | 2   | 13.745 | 53     | 65  |     | 14.157 |        |                  |                     |                |
| <b>TOTAL/SEXO/MÊS</b> |              | <b>407.588</b> |        |       |        |        |        |       |       |        |        | <b>170.398</b> |          |     |     |        |        |     |     |        |        | <b>TOTAL/MÊS</b> |                     | <b>577.986</b> |
| DEZEMBRO              | 18-20        | 356            | 2.423  | 1     | 5.025  | 730    | 4.010  | 35    | 1.868 | 175    | 6390   | 60             | 318      | 1   | 121 | 5      | 2.840  | 1   | 79  | 1      | 3.248  |                  |                     |                |
|                       | 21-30        | 9.964          | 30.855 | 93    | 11.131 | 2.354  | 48.337 | 349   | 6.310 | 784    | 116287 | 1.514          | 5.774    | 1   | 121 | 5      | 33.159 | 1   | 79  | 1      | 40.655 |                  |                     |                |
|                       | 31-40        | 9.458          | 37.091 | 473   | 11.131 | 2.277  | 48.337 | 349   | 6.310 | 784    | 116287 | 1.633          | 6.812    | 7   | 121 | 28     | 47.120 | 8   | 339 | 5      | 56.282 |                  |                     |                |
|                       | 41-50        | 4.472          | 18.654 | 2.277 | 6.973  | 1.764  | 40.493 | 2.958 | 7.655 | 1.364  | 86610  | 587            | 2.534    | 67  | 174 | 16     | 32.098 | 83  | 368 | 18     | 35.845 |                  |                     |                |
|                       | 51-60        | 1.402          | 7.368  | 2.832 | 4.148  | 891    | 28.638 | 5.974 | 8.892 | 1.213  | 61358  | 124            | 882      | 39  | 63  | 8      | 19.611 | 133 | 239 | 8      | 21.107 |                  |                     |                |
| > 61                  | 364          | 3.868          | 1.392  | 1.917 | 251    | 28.610 | 8.090  | 7.776 | 615   | 52883  | 21     | 245            | 15       | 11  | 2   | 13.748 | 52     | 65  |     | 14.159 |        |                  |                     |                |
| <b>TOTAL/SEXO/MÊS</b> |              | <b>409.192</b> |        |       |        |        |        |       |       |        |        | <b>171.366</b> |          |     |     |        |        |     |     |        |        | <b>TOTAL/MÊS</b> |                     | <b>580.558</b> |

Fonte: PRODM.



**DEPARTAMENTO ESTUDUAL DE TRÂNSITO DO AMAZONAS**  
**GERÊNCIA DE ENGENHARIA E ESTATÍSTICA**  
**ANUÁRIO – 2016**

**7 JUNTA ADMINISTRATIVA DE RECURSO DE INFRAÇÃO – JARI**

Tabela 45: Quantitativo de Recursos por Discriminação e por mês no ano de 2016.

| Discriminação   | Jan       | Fev       | Mar       | Abr       | Mai       | Jun       | Jul       | Ago       | Set       | Out       | Nov       | Dez       | Total      |
|---|-----------|-----------|-----------|-----------|-----------|-----------|-----------|-----------|-----------|-----------|-----------|-----------|------------|
| Auto de Infração Procedente Total   | 1         | 4         | 7         | 7         | 3         | 6         | 3         | 3         | 2         | 6         | 2         | 6         | 50         |
| Auto de Infração Procedente Parcial   | 0         | 0         | 0         | 0         | 0         | 0         | 0         | 0         | 0         | 0         | 0         | 0         | 0          |
| Auto de Infração Improcedente   | 9         | 13        | 15        | 25        | 18        | 25        | 12        | 20        | 21        | 20        | 16        | 17        | 211        |
| Processos Intempestivos   | 0         | 9         | 6         | 6         | 2         | 0         | 6         | 13        | 4         | 4         | 11        | 2         | 63         |
| Processos em Sindicância  | 0         | 0         | 0         | 0         | 0         | 0         | 0         | 0         | 0         | 0         | 0         | 0         | 0          |
| Recurso Anterior  | 0         | 0         | 0         | 0         | 0         | 0         | 0         | 0         | 0         | 0         | 0         | 0         | 0          |
| Auto de infração cujos recursos são intempestivos                           | 0         | 0         | 0         | 0         | 0         | 2         | 0         | 0         | 0         | 0         | 0         | 0         | 2          |
| Arquivado (sem julgamento do mérito) / Falta de assinatura                  | 0         | 0         | 0         | 0         | 2         | 2         | 0         | 0         | 0         | 0         | 0         | 0         | 4          |
| Auto de Infração cujo Requerente não é parte legítima para interpor recurso | 0         | 0         | 0         | 0         | 0         | 0         | 0         | 2         | 0         | 0         | 0         | 0         | 2          |
| Illegitimidade de parte   | 0         | 0         | 0         | 0         | 0         | 0         | 0         | 0         | 0         | 0         | 0         | 0         | 0          |
| Auto de infração cujo recurso foi julgado extinto                           | 0         | 2         | 2         | 2         | 1         | 1         | 0         | 1         | 2         | 2         | 0         | 2         | 15         |
| Processos Pendentes/Inépcia do pedido                                       | 0         | 0         | 0         | 0         | 0         | 0         | 0         | 0         | 0         | 0         | 0         | 0         | 0          |
| <b>Total de Processos</b>   | <b>10</b> | <b>28</b> | <b>30</b> | <b>40</b> | <b>26</b> | <b>36</b> | <b>21</b> | <b>39</b> | <b>29</b> | <b>32</b> | <b>29</b> | <b>27</b> | <b>347</b> |

Fonte: PRODAM.

**Nota 08:** A JARI realiza os julgamentos dos recursos de infração. Das informações contidas na tabela 45 pode-se perceber que o a discriminação que mais possui recursos é o Auto de Infração Improcedente, com 211 recursos ao ano. O mês em que a Junta mais recebeu recursos foi abril, com 40.

8 COORDENADORIA DOS PAC'S - 2016

Tabela 46: Quantitativos de Documentos Entregues e Serviços realizados nos PAC's em 2016.

| MESSES                            | PAC SAO JOSE         |               | PAC COMPENSA         |               | PAC GALERIA DOS      |               | PAC CIDADE NOVA      |               | PAC ALVORADA         |                | PAC EDUCANDOS        |               | SHOPPING CIDADE      |               | AMAZONAS SHOPPING    |               | VIA NORTE SHOPPING   |               | PARQUE 10 MALL       |              |
|-----------------------------------|----------------------|---------------|----------------------|---------------|----------------------|---------------|----------------------|---------------|----------------------|----------------|----------------------|---------------|----------------------|---------------|----------------------|---------------|----------------------|---------------|----------------------|--------------|
|                                   | Documentos Entregues | Serviços      | Documentos Entregues | Serviços      | Documentos Entregues | Serviços      | Documentos Entregues | Serviços      | Documentos Entregues | Serviços       | Documentos Entregues | Serviços      | Documentos Entregues | Serviços      | Documentos Entregues | Serviços      | Documentos Entregues | Serviços      | Documentos Entregues | Serviços     |
| Janeiro                           | 1.037                | 1.640         | 1.501                | 1.926         | -                    | -             | 1.167                | 1.297         | 1.478                | 1.850          | 1.651                | 1.527         | 2.090                | 2.501         | 1.519                | 2.274         | 838                  | 1.315         | -                    | -            |
| Fevereiro                         | 1.179                | 1.728         | 1.135                | 1.714         | -                    | -             | 1.146                | 1.432         | 1.280                | 1.872          | 1.488                | 1.487         | 1.798                | 2.251         | 1.545                | 2.321         | 871                  | 1.553         | -                    | -            |
| Março                             | 1.192                | 1.232         | 1.135                | 1.527         | 942                  | 990           | 2.498                | 2.723         | 1.589                | 1.948          | 1.891                | 1.632         | 2.498                | 2.723         | 1.487                | 1.815         | 1.107                | 1.206         | -                    | 125          |
| Abril                             | 1.416                | 1.100         | 1.654                | 1.473         | 1.537                | 1.004         | 1.351                | 791           | 1.791                | 1.480          | 2.233                | 1.209         | 2.843                | 2.223         | 1.754                | 1.220         | 1.631                | 1.109         | -                    | 392          |
| Maior                             | 1.354                | 841           | 1.792                | 1.633         | 1.656                | 1.250         | 1.497                | 923           | 1.885                | 1.327          | 2.077                | 1.390         | 2.965                | 2.280         | 1.700                | 1.289         | 1.776                | 1.337         | -                    | 634          |
| Junho                             | 1.541                | 998           | 1.981                | 1.761         | 1.898                | 1.284         | 1.661                | 1.085         | 1.542                | 1.597          | 2.507                | 1.664         | 3.453                | 2.324         | 1.868                | 1.359         | 2.880                | 2.062         | 282                  | 812          |
| Julho                             | 1.297                | 921           | 1.853                | 1.621         | 1.726                | 1.187         | 1.604                | 1.038         | 2.221                | 1.597          | 2.335                | 1.445         | 3.343                | 2.396         | 1.177                | 1.072         | 3.222                | 2.151         | 714                  | 723          |
| Agosto                            | 1.414                | 945           | 1.803                | 1.559         | 1.497                | 1.027         | 1.618                | 1.084         | 2.066                | 1.498          | 2.246                | 1.394         | 3.359                | 2.138         | 1.570                | 1.317         | 2.943                | 1.991         | 703                  | 687          |
| Setemb                            | 1.197                | 814           | 1.596                | 1.472         | 1.312                | 701           | 1.348                | 954           | 1.810                | 1.399          | 1.994                | 1.186         | 2.927                | 1.933         | 1.363                | 1.284         | 2.314                | 1.839         | 641                  | 508          |
| Outubr                            | 1.077                | 764           | 1.225                | 1.310         | 960                  | 933           | 1.221                | 938           | 1.738                | 1.416          | 1.668                | 1.064         | 2.652                | 2.045         | 1.205                | 1.093         | 1.886                | 1.667         | 499                  | 525          |
| Novemb                            | 1.122                | 894           | 1.327                | 1.325         | 1.016                | 927           | 1.180                | 1.094         | 1.407                | 1.381          | 1.605                | 1.181         | 2.717                | 2.190         | 1.125                | 1.173         | 1.856                | 2.021         | 538                  | 595          |
| Dezemb                            | 1.059                | 881           | 1.292                | 1.279         | 853                  | 820           | 1.115                | 1.171         | 1.470                | 1.416          | 1.777                | 1.324         | 2.486                | 2.112         | 1.067                | 1.285         | 1.727                | 1.969         | 504                  | 569          |
| <b>TOTAL</b>                      | <b>14.885</b>        | <b>12.758</b> | <b>16.294</b>        | <b>18.600</b> | <b>13.397</b>        | <b>10.123</b> | <b>17.406</b>        | <b>14.530</b> | <b>20.960</b>        | <b>18.726</b>  | <b>23.472</b>        | <b>16.503</b> | <b>33.141</b>        | <b>27.116</b> | <b>17.380</b>        | <b>17.462</b> | <b>23.051</b>        | <b>20.220</b> | <b>3.861</b>         | <b>5.570</b> |
| FONTE: PRODM                      |                      |               |                      |               |                      |               |                      |               |                      |                |                      |               |                      |               |                      |               |                      |               |                      |              |
| <b>TOTAL Documentos Entregues</b> |                      |               |                      |               |                      |               |                      |               |                      | <b>181.986</b> |                      |               |                      |               |                      |               |                      |               |                      |              |
| <b>TOTAL Serviços</b>             |                      |               |                      |               |                      |               |                      |               |                      | <b>161.608</b> |                      |               |                      |               |                      |               |                      |               |                      |              |

**DEPARTAMENTO ESTUDUAL DE TRANSITO DO AMAZONAS**  
**GERENCIA DE ENGENHARIA E ESTATISTICA**  
**ANUÁRIO - 2016**  
**9 FINANÇAS**

Tab. 47. Finanças de Receita e Despesa por Mês.

| ESPECIFICAÇÃO                                  | JANEIRO             | FEBREIRO            | MARÇO               | ABRIL               | MAIO                | JUNHO                | JULHO               | AGOSTO              | SETEMBRO            | OUTUBRO             | NOVEMBRO            | DEZEMBRO             | TOTAL                |
|--|---------------------|---------------------|---------------------|---------------------|---------------------|----------------------|---------------------|---------------------|---------------------|---------------------|---------------------|----------------------|----------------------|
| <b>Fundos de Investimentos</b>                 |                     |                     |                     |                     |                     |                      |                     |                     |                     |                     |                     |                      |                      |
| Remuneração de Depósitos Bancários             | 30.317,98           | 57.407,36           | 54.538,74           | 56.205,77           | 33.721,05           | 95.602,30            | 80.571,29           | 88.559,55           | 141.216,23          | 97.484,65           | 84.875,77           | 71.688,25            | 900.361,92           |
| <b>RECEITAS DE SERVIÇOS</b>                    |                     |                     |                     |                     |                     |                      |                     |                     |                     |                     |                     |                      |                      |
| Serviços de Vistoria de Veículos (TX Veic)     | 3.031.475,53        | 3.126.015,13        | 3.966.143,80        | 3.982.380,48        | 2.572.972,20        | 7.221.306,71         | 4.886.216,39        | 5.128.425,58        | 3.867.930,24        | 4.101.884,17        | 3.840.605,36        | 4.638.877,41         | 50.375.223,09        |
| Outros Serviços (Taxa Carreira)                | 1.580.009,27        | 1.453.176,61        | 1.382.204,55        | 1.207.601,27        | 734.854,66          | 2.130.265,18         | 789.202,36          | 1.482.949,20        | 1.151.313,15        | 1.308.237,66        | 1.286.312,60        | 2.194.112,78         | 16.759.323,48        |
| Aplicação de Recursos Próprio                  |                     |                     |                     |                     |                     |                      |                     |                     |                     |                     |                     |                      |                      |
| <b>SUBTOTAL</b>                                | <b>4.611.484,79</b> | <b>4.580.091,74</b> | <b>5.348.348,35</b> | <b>5.249.981,75</b> | <b>3.308.826,96</b> | <b>9.351.641,89</b>  | <b>5.675.221,75</b> | <b>6.611.374,97</b> | <b>5.019.243,39</b> | <b>5.410.121,83</b> | <b>5.134.917,96</b> | <b>6.832.990,19</b>  | <b>67.134.546,57</b> |
| <b>OUTRAS RECEITAS CORRENTES</b>               |                     |                     |                     |                     |                     |                      |                     |                     |                     |                     |                     |                      |                      |
| Transferências de convênios                    |                     |                     |                     |                     |                     |                      |                     |                     |                     |                     |                     |                      |                      |
| Outras Multas Diretamente Arrecadadas          | 344.316,49          | 291.487,76          | 416.244,02          | 388.881,23          | 222.024,43          | 530.383,12           | 1.194.590,38        | 474.685,37          | 772.618,01          | 330.607,22          | 312.368,95          | 830.695,49           | 6.108.892,47         |
| Indenizações e Restituições                    | 7.242,58            | 7.459,91            | 7.657,24            | 7.488,75            | 7.554,89            | 7.853,92             | 8.099,05            | 8.056,01            | 8.207,61            | 15.686,73           | 15.686,73           | 7.489,97             | 92.766,66            |
| Variações Aumentativas (Convênios)             |                     |                     |                     |                     |                     | 419.643,14           | 411.765,46          | 475.091,57          | 241.381,24          | 187.916,82          | 205.805,71          | 194.633,94           | 1.941.633,94         |
| Outros Bens móveis alienados                   |                     |                     |                     |                     |                     |                      |                     |                     |                     |                     |                     |                      |                      |
| <b>SUBTOTAL</b>                                | <b>351.559,07</b>   | <b>298.927,67</b>   | <b>423.901,26</b>   | <b>396.369,98</b>   | <b>229.589,32</b>   | <b>957.880,18</b>    | <b>1.614.354,89</b> | <b>957.826,95</b>   | <b>1.022.206,86</b> | <b>330.607,22</b>   | <b>515.972,50</b>   | <b>1.041.991,17</b>  | <b>8.143.287,07</b>  |
| <b>TRANSFERRÊNCIAS CORRENTES</b>               |                     |                     |                     |                     |                     |                      |                     |                     |                     |                     |                     |                      |                      |
| Transf. Convênios de Inst. Privadas            |                     |                     |                     |                     |                     |                      |                     |                     |                     |                     |                     |                      |                      |
| Outras Transf. Convênios de Municípios         |                     |                     |                     |                     |                     |                      |                     |                     |                     |                     |                     |                      |                      |
| Transf. Convênios                              |                     |                     |                     |                     |                     |                      |                     |                     |                     |                     |                     |                      |                      |
| Transf. Convênios E.M.T.U./DETRAN              |                     |                     |                     |                     |                     |                      |                     |                     |                     |                     |                     |                      |                      |
| <b>RECEITAS DE CAPITAL</b>                     |                     |                     |                     |                     |                     |                      |                     |                     |                     |                     |                     |                      |                      |
| Transf. Convênios de Inst. Privadas            |                     |                     |                     |                     |                     |                      |                     |                     |                     |                     |                     |                      |                      |
| Recargas de Capital (Transf. de Convênios)     |                     |                     |                     |                     |                     |                      |                     |                     |                     |                     |                     |                      |                      |
| <b>SUBTOTAL</b>                                |                     |                     |                     |                     |                     |                      |                     |                     |                     |                     |                     |                      |                      |
| <b>TOTAL GERAL DE RECEITA</b>                  | <b>5.002.361,84</b> | <b>4.938.516,77</b> | <b>5.828.779,35</b> | <b>5.702.557,50</b> | <b>3.571.137,33</b> | <b>10.309.523,72</b> | <b>7.289.576,64</b> | <b>7.569.201,92</b> | <b>6.041.486,78</b> | <b>5.740.729,05</b> | <b>5.650.890,46</b> | <b>7.874.981,36</b>  | <b>76.278.833,64</b> |
| <b>DESPESAS</b>                                |                     |                     |                     |                     |                     |                      |                     |                     |                     |                     |                     |                      |                      |
| <b>DESPESAS CORRENTES</b>                      |                     |                     |                     |                     |                     |                      |                     |                     |                     |                     |                     |                      |                      |
| Contribuições                                  |                     |                     |                     |                     |                     |                      |                     |                     |                     |                     |                     |                      |                      |
| Vincimentos e Vantagens Fixas Per. Civil       | 1.135.899,48        | 1.114.200,75        | 1.099.588,95        | 1.087.115,96        | 1.106.442,51        | 1.144.479,61         | 1.415.040,12        | 1.107.541,89        | 1.094.023,90        | 1.106.115,20        | 1.127.505,54        | 1.886.629,54         | 14.424.761,95        |
| Outros Serviços de Terceiros - Pessoa Física   |                     |                     | 2.280,00            | 960,00              |                     | 6.000,00             |                     |                     |                     |                     |                     |                      | 14.530,00            |
| Outros Serviços de Terceiros - Pessoa Jurídica | 483.031,13          | 4.057.589,52        | 2.785.678,80        | 3.377.935,29        | 2.666.093,63        | 3.245.982,57         | 3.561.767,14        | 3.154.699,98        | 3.270.370,31        | 3.366.024,14        | 3.006.541,24        | 5.891.775,25         | 40.952.349,50        |
| Locação de mão de obra                         |                     |                     |                     |                     |                     |                      |                     |                     |                     |                     |                     |                      |                      |
| Obrigações Indenizatórias e contributivas      |                     |                     |                     |                     |                     |                      |                     |                     |                     |                     |                     |                      |                      |
| Auxílio Transporte                             | 82.128,00           |                     | 41.054,00           | 41.064,00           | 40.890,00           | 40.890,00            | 40.890,00           | 40.890,00           | 40.890,00           | 40.890,00           | 40.890,00           | 40.890,00            | 491.376,00           |
| Auxílio alimentação                            | 471.233,91          |                     | 235.273,99          | 234.588,06          | 223.902,13          | 233.218,20           | 234.588,06          | 234.588,06          | 234.588,06          | 235.273,99          | 234.588,06          | 460.176,12           | 3.051.016,64         |
| Encargos Patronais                             |                     |                     |                     |                     |                     |                      |                     |                     |                     |                     |                     |                      |                      |
| Contribuição a Entidade Fechada Prev. Social   |                     |                     |                     |                     |                     |                      |                     |                     |                     |                     |                     |                      |                      |
| Outras Despesas Variáveis de Pessoal Civil     | 252.563,97          | 247.971,68          | 246.472,05          | 243.789,20          | 247.975,16          | 255.478,91           | 246.503,19          | 248.104,27          | 245.571,19          | 247.689,85          | 251.419,17          | 490.885,14           | 3.224.019,68         |
| Obrigações Patronais (FGTS)                    | 69.667,23           | 68.619,99           | 67.914,92           | 67.251,52           | 68.291,04           | 70.139,11            | 87.594,38           | 68.115,71           | 67.675,44           | 68.312,76           | 69.673,97           | 116.086,95           | 889.249,02           |
| Sentenças Judiciais                            |                     |                     |                     | 1.000,00            |                     |                      |                     | 1.379.274,20        |                     | 132.257,67          | 38.512,77           | 6.480,48             | 1.558.025,12         |
| Outras despesas correntes, Sentenças Judiciais |                     |                     |                     |                     |                     |                      |                     |                     |                     |                     |                     |                      |                      |
| Outras Despesas Variáveis                      |                     | 1.361.000,00        | 744.783,16          |                     | 1.158.535,00        | 77.268,17            | 2.685,66            |                     | 160.030,90          | 16.589,42           | 3.511.958,56        | 7.042.750,87         |                      |
| Indenizações e Restituições                    |                     | 2.263,01            |                     |                     | 1.922,30            |                      |                     |                     |                     | 1.397,12            |                     |                      | 5.585,43             |
| Indenizações Trabalhista                       |                     |                     |                     |                     |                     |                      |                     |                     |                     |                     |                     |                      |                      |
| Serviços de Consultoria                        |                     | 48.630,00           |                     | 15.860,00           | 24.525,00           |                      | 6.000,00            |                     |                     |                     |                     |                      | 124.462,00           |
| Diárias Pessoal Civil                          |                     |                     |                     |                     |                     |                      |                     |                     |                     |                     |                     |                      |                      |
| Outras e Instalações                           | 92.456,75           | 6.260,00            | 31.444,75           | 13.435,44           | 14.318,80           | 4.902,84             | 8.120,00            | 20.729,50           | 11.079,80           | 12.308,90           | 9.503,82            | 16.821,95            | 241.562,55           |
| Equipamento e Mat. Permanente                  |                     |                     |                     |                     |                     |                      |                     |                     |                     |                     |                     |                      |                      |
| Despesas de Exercícios Anteriores              |                     |                     |                     |                     |                     |                      |                     |                     |                     |                     |                     |                      |                      |
| Obrigações Patronais (AMA/CONPREV)             | 1.994,16            | 1.994,16            | 1.994,16            | 1.994,16            | 1.994,16            | 1.994,16             | 1.994,16            | 1.994,16            | 1.994,16            | 1.994,16            | 1.994,16            | 1.994,16             | 24.627,18            |
| Passagem e Despesa com Locomoção               |                     |                     |                     |                     |                     |                      |                     |                     |                     |                     |                     |                      |                      |
| <b>SUBTOTAL</b>                                | <b>2.035.502,72</b> | <b>7.413.241,02</b> | <b>5.303.124,78</b> | <b>5.084.993,03</b> | <b>5.564.889,73</b> | <b>5.080.331,57</b>  | <b>5.605.182,71</b> | <b>6.256.433,77</b> | <b>5.136.096,86</b> | <b>5.229.743,21</b> | <b>6.872.356,73</b> | <b>12.462.400,81</b> | <b>72.044.296,94</b> |
| <b>DESPESAS EXTRA-ORÇAMENTÁRIAS</b>            |                     |                     |                     |                     |                     |                      |                     |                     |                     |                     |                     |                      |                      |
| Contribuições                                  |                     |                     |                     |                     |                     |                      |                     |                     |                     |                     |                     |                      |                      |
| Contribuições de exercícios anteriores         |                     |                     |                     |                     |                     |                      |                     |                     |                     |                     |                     |                      |                      |
| Contribuição para Previdência Social-INSS      |                     |                     |                     |                     |                     | 1.200,00             |                     |                     |                     |                     |                     |                      | 4.176,00             |
| Diversas Sentenças                             |                     |                     |                     |                     |                     |                      |                     |                     |                     |                     |                     |                      |                      |
| Pis-Pasep                                      | 56.433,64           | 49.951,19           | 48.290,58           | 58.283,22           | 56.950,88           | 66.438,97            | 68.974,02           | 69.506,86           | 71.866,19           | 58.836,79           | 58.382,13           | 55.312,43            | 720.146,70           |
| Restos a Pagar                                 | 924.316,07          | 1.061.989,19        | 75.724,55           | 7.834,00            | 480,00              |                      |                     |                     |                     |                     |                     |                      | 2.078.542,81         |
| Restituição Descontada em Folha                |                     |                     |                     |                     |                     |                      |                     |                     |                     |                     |                     |                      |                      |
| <b>SUBTOTAL</b>                                | <b>56.433,64</b>    | <b>49.951,19</b>    | <b>49.290,58</b>    | <b>58.263,22</b>    | <b>56.950,88</b>    | <b>67.638,97</b>     | <b>68.974,02</b>    | <b>69.506,86</b>    | <b>71.866,19</b>    | <b>58.836,79</b>    | <b>58.382,13</b>    | <b>56.368,43</b>     | <b>2.852.865,51</b>  |
| <b>TOTAL GERAL DE DESPESAS</b>                 | <b>2.091.936,36</b> | <b>7.463.192,21</b> | <b>5.352.415,36</b> | <b>5.143.256,25</b> | <b>5.621.840,61</b> | <b>5.147.970,54</b>  | <b>6.674.156,73</b> | <b>6.375.940,63</b> | <b>5.207.963,05</b> | <b>5.290.580,00</b> | <b>6.930.738,86</b> | <b>12.526.768,21</b> | <b>72.896.616,64</b> |

Fonte: PROADM.

DEPARTAMENTO ESTUDUAL DE TRÂNSITO DO AMAZONAS  
GERÊNCIA DE **ENGENHARIA E ESTATÍSTICA**  
**ANUÁRIO - 2016**

Tabela 48: Finanças por Semestre.

| ESPECIFICAÇÃO                                  | 1º SEMESTRE          | 2º SEMESTRE          | TOTAL                |
|--|----------------------|----------------------|----------------------|
| <b>RECEITA</b>                                 |                      |                      |                      |
| Remuneração de Depósitos Bancários             | 335.963,20           | 564.398,72           | 900.361,92           |
| Serviços de Vistoria de Veículos (Tx. Veic.)   | 23.902.283,94        | 26.472.939,15        | 50.375.223,09        |
| Outros Serviços (Taxa Carteira)                | 8.548.092,54         | 8.211.230,94         | 16.759.323,48        |
| Aplicação de Recursos Próprio                  | -                    | -                    | -                    |
| <b>SUBTOTAL</b>                                | <b>32.786.339,68</b> | <b>35.248.568,81</b> | <b>68.034.908,49</b> |
| <b>OUTRAS RECEITAS CORRENTES</b>               |                      |                      |                      |
| Outras Multas Diretamente Arrecadada           | 2.193.327,05         | 3.915.565,42         | 6.108.892,47         |
| Indenizações e Restituições                    | 45.257,29            | 47.503,37            | 92.760,66            |
| REST. Descontadas em folha                     | 419.643,14           | 1.521.990,80         | 1.941.633,94         |
| <b>SUBTOTAL</b>                                | <b>2.658.227,48</b>  | <b>5.485.059,59</b>  | <b>8.143.287,07</b>  |
| <b>TRANSFERÊNCIAS CORRENTES</b>                |                      |                      |                      |
| Convênio E.M.T.U./DETRAN                       | -                    | -                    | -                    |
| Receita de Convênio P.R.F./DETRAN              | -                    | -                    | -                    |
| <b>SUBTOTAL</b>                                | <b>-</b>             | <b>-</b>             | <b>-</b>             |
| <b>TOTAL GERAL DE RECEITA</b>                  | <b>35.444.567,16</b> | <b>40.733.628,40</b> | <b>76.178.195,56</b> |
| <b>DESPESAS ORÇAMENTÁRIAS</b>                  |                      |                      |                      |
| <b>Despesas Correntes</b>                      |                      |                      |                      |
| Contribuições                                  | -                    | -                    | -                    |
| Vencimentos e Vantagens Fixas Pes. Civil       | 6.687.816,66         | 7.736.945,29         | 14.424.761,95        |
| Outros Serviços de Terceiros - Pessoa Física   | 9.240,00             | 5.280,00             | 14.520,00            |
| Outros Serviços de Terceiros - Pessoa Jurídica | 16.616.270,94        | 24.336.078,56        | 40.952.349,50        |
| Locação de mão de obra                         | -                    | -                    | -                    |
| Obrigações tributárias e contributivas         | -                    | -                    | -                    |
| Auxílio transporte                             | 246.036,00           | 245.340,00           | 491.376,00           |
| Auxílio alimentação                            | 1.408.214,29         | 1.642.802,35         | 3.051.016,64         |
| Contribuição a Entidade Fechada Prev. Social   | -                    | -                    | -                    |
| Outras Despesas Variáveis de Pessoal Civil     | -                    | -                    | -                    |
| Obrigações Patronais                           | 1.494.050,97         | 1.729.968,71         | 3.224.019,68         |
| Obrigações Patronais (FGTS)                    | 411.883,81           | 477.359,21           | 889.243,02           |
| Sentenças Judiciais                            | 1.000,00             | 1.557.025,12         | 1.558.025,12         |
| Outras despesas correntes: Sentenças Judiciais | -                    | -                    | -                    |
| Outras Despesas Variáveis                      | -                    | -                    | -                    |
| Indenizações e Restituições                    | 3.341.586,33         | 3.701.164,54         | 7.042.750,87         |
| Indenizações Trabalhista                       | 4.185,31             | 1.397,12             | 5.582,43             |
| Serviços de Consultoria                        | -                    | -                    | -                    |
| Diárias Pessoal Civil                          | 87.015,00            | 37.447,00            | 124.462,00           |
| Obras e Instalações                            | -                    | -                    | -                    |
| Material de Consumo                            | 162.818,58           | 78.743,97            | 241.562,55           |
| Equipamento e Mat. Permanente                  | -                    | -                    | -                    |
| Despesas de Exercícios Anteriores              | -                    | -                    | -                    |
| Obrigações Patronais (AMAZONPREV)              | 11.964,96            | 12.662,22            | 24.627,18            |
| Passagem e Despesas com Locomoção              | -                    | -                    | -                    |
| <b>SUBTOTAL</b>                                | <b>30.482.082,85</b> | <b>41.562.214,09</b> | <b>72.044.296,94</b> |
| <b>Despesas extra-orçamentárias</b>            |                      |                      |                      |
| Consignações                                   | -                    | -                    | -                    |
| Consignações de exercícios anteriores          | -                    | -                    | -                    |
| Reposição e Indenização                        | 1.200,00             | 2.976,00             | 4.176,00             |
| Contribuição para Previdência Social-INS       | -                    | -                    | -                    |
| Consignação de Fornecedores                    | -                    | 50.000,00            | 50.000,00            |
| Pis-Pasep                                      | 337.328,28           | 382.818,42           | 720.146,70           |
| Restos a Pagar                                 | 2.070.543,81         | 7.999,00             | 2.078.542,81         |
| Restituição Descontada em Folha                | -                    | -                    | -                    |
| <b>SUBTOTAL</b>                                | <b>2.409.072,09</b>  | <b>443.793,42</b>    | <b>2.852.865,51</b>  |
| <b>TOTAL GERAL DE DESPESAS</b>                 | <b>32.891.154,94</b> | <b>42.006.007,51</b> | <b>74.897.162,45</b> |

Fonte: PRODAM.



DEPARTAMENTO ESTUDUAL DE TRÂNSITO DO AMAZONAS  
GERÊNCIA DE ENGENHARIA E ESTATÍSTICA  
ANUÁRIO – 2016

10 PROTOCOLO ADMINISTRATIVO – DOCUMENTOS

Tabela 49: Quantitativos de Documentos Recebidos e Expedidos por Mês.

| DISCRIMINAÇÃO                              | Jan          | Fev          | Mar           | Abr          | Mai          | Jun           | Jul           | Ago           | Set          | Out          | Nov           | Dez          | Total          |
|--|--------------|--------------|---------------|--------------|--------------|---------------|---------------|---------------|--------------|--------------|---------------|--------------|----------------|
| <b>DOCUMENTOS RECEBIDOS</b>                |              |              |               |              |              |               |               |               |              |              |               |              |                |
| Alteração de características               | 99           | 78           | 82            | 83           | 92           | 100           | 92            | 89            | 84           | 98           | 105           | 101          | 1.103          |
| Apresentação de Condutor                   | 13           | 16           | 26            | 35           | 7            | 28            | 20            | 41            | 34           | 15           | 11            | 8            | 254            |
| Licenciamento/Veículo/Auto Escola          | 57           | 51           | 85            | 73           | 93           | 126           | 93            | 77            | 58           | 61           | 62            | 38           | 874            |
| Licenciamento/Veículo/Orgãos Públicos      | -            | -            | -             | 13           | 11           | 24            | 3             | -             | 6            | 7            | 3             | 5            | 72             |
| Autorizações Diversas                      | 32           | 19           | 35            | 21           | 785          | 17            | 1             | 2             | 25           | 14           | 4             | 5            | 960            |
| Ações Judiciais                            | -            | -            | -             | -            | -            | -             | -             | -             | -            | -            | 11            | 7            | 18             |
| Bloqueio/Desbloqueio Judicial              | 3            | 11           | 7             | 16           | 23           | 5             | 15            | 15            | 16           | 6            | 15            | -            | 132            |
| Assuntos Diversos                          | 776          | 701          | 690           | 695          | 55           | 77            | 859           | 897           | 769          | 925          | 894           | 734          | 8.072          |
| Desbloqueio Administrativo                 | 13           | 5            | 8             | 7            | 2            | 6             | 3             | 7             | 10           | 7            | 7             | 1            | 76             |
| Cancelamento de Pont. CNH                  | 81           | 58           | 74            | 72           | 74           | 129           | 155           | 116           | 109          | 65           | 49            | 71           | 1.053          |
| Cancelamento Auto/Infração/Placa Clonada   | -            | 1            | 1             | -            | 3            | 1             | -             | 4             | 1            | 2            | 2             | -            | 15             |
| Cassação de CNH                            | 22           | 8            | 19            | 8            | 11           | 13            | 9             | 8             | 10           | 8            | 8             | 8            | 132            |
| Cópia de Auto de Infração                  | 19           | 21           | 17            | 15           | 15           | 19            | 17            | 22            | 13           | 22           | 14            | 1            | 195            |
| Cópia de Documento                         | 47           | 33           | 40            | 24           | 38           | 43            | 41            | 46            | 34           | 51           | 40            | 25           | 462            |
| Curso de Reciclagem                        | 19           | 18           | 34            | 1            | 10           | 28            | 2             | 27            | 20           | 8            | 26            | 9            | 202            |
| Desfesa de Atuação                         | 30           | 30           | 23            | 25           | 34           | 25            | 31            | 17            | 5            | 13           | 15            | 14           | 262            |
| Defesa Pend. Adm. Art. 165                 | 5            | 3            | 6             | 6            | 6            | 1             | 7             | 5             | 2            | 2            | 4             | 3            | 50             |
| Defesa Pend. Adm. 20 pontos                | 97           | 178          | 179           | 247          | 281          | 280           | 268           | 273           | 240          | 210          | 273           | 207          | 2.733          |
| Defesa Pend. Adm. Suspensiva               | 92           | 77           | 72            | 85           | 71           | 48            | 40            | 40            | 43           | 28           | 189           | 145          | 930            |
| Faturas                                    | 15           | 9            | 31            | 38           | 18           | 23            | 18            | 34            | 42           | 38           | 25            | 48           | 339            |
| Inclusão / Excl. / Instrutor / Auto Escola | -            | 37           | 73            | 66           | 51           | 67            | 58            | 111           | 85           | 103          | 63            | 29           | 743            |
| Inclusão / Excl. Veículo / Auto Escola     | -            | 39           | 47            | 45           | 48           | 30            | 37            | 32            | 38           | 31           | 41            | 27           | 415            |
| Informação de Clonagem de Placa/Veículo    | -            | -            | -             | -            | -            | -             | -             | -             | 12           | 4            | 6             | 6            | 28             |
| Isenção / Taxa / CNH                       | -            | 23           | 33            | 25           | 16           | 30            | 37            | 20            | 16           | 19           | 23            | 3            | 245            |
| Informações Cadastrais/Veículos            | 6            | -            | -             | -            | -            | -             | -             | -             | -            | -            | -             | -            | 6              |
| Liberação/ CNH Apreendida                  | 55           | 54           | 71            | 59           | 57           | 64            | 37            | 37            | 57           | 41           | 29            | 29           | 590            |
| Laudos/Vistoria/Veículos                   | 241          | 252          | 264           | 280          | 260          | 299           | 287           | 336           | 306          | 288          | 344           | 350          | 3.507          |
| Laudos/Junta Médica                        | 30           | 18           | 19            | 24           | 42           | 29            | 36            | 37            | 31           | 36           | 64            | 56           | 422            |
| Recad./Cad. N° Motor Veículo               | 46           | 48           | 63            | 63           | 50           | 66            | 63            | 61            | 46           | 56           | 61            | 49           | 672            |
| Recurso JARI                               | 3            | 5            | 7             | 5            | 23           | 8             | 13            | 9             | 8            | 12           | 14            | 7            | 114            |
| Recurso de Multas /CETTRAN                 | 43           | 16           | 65            | 30           | 58           | 63            | 61            | 73            | 74           | 46           | 53            | 45           | 627            |
| Recurso de Multas /JARI                    | 10           | 10           | 28            | 24           | 16           | 20            | 21            | 35            | 19           | 15           | 21            | 17           | 236            |
| Remarcação de Chassi                       | 37           | 41           | 34            | 27           | 36           | 31            | 26            | 43            | 30           | 41           | 43            | 32           | 421            |
| Reposição Aula Reciclagem                  | 36           | 2            | 1             | 25           | 35           | 3             | 3             | 3             | 5            | 2            | 26            | 8            | 149            |
| Restituição de Taxas                       | 26           | 28           | 47            | 4            | 16           | 24            | 19            | 8             | 2            | 8            | 6             | 8            | 196            |
| Revisão/Prova Legislação/Direção           | 56           | 44           | 56            | 48           | 74           | 65            | 55            | 68            | 53           | 34           | 40            | 47           | 640            |
| Transferencia de Pontos CNH                | 22           | 13           | 20            | 2            | 18           | 17            | 16            | 12            | 11           | 7            | 8             | 11           | 157            |
| Transferencia Proc. CNH                    | 55           | 69           | 54            | 60           | 45           | 9             | 48            | 42            | 58           | 37           | 40            | 68           | 585            |
| Serviço de Veículo de Auto Escola          | 89           | -            | -             | -            | -            | -             | -             | -             | -            | -            | -             | -            | 89             |
| Veículo Leilão / DETRAN                    | 12           | 425          | 11            | 1            | 413          | 4             | 2             | 134           | 95           | 5            | 5             | 556          | 1.663          |
| Veículos de leilão/ Outros Orgãos          | 15           | 3            | 4             | 5            | 19           | 4             | 4             | 6             | 5            | 6            | 4             | 22           | 97             |
| Impugnação / Notificação                   | -            | 707          | 729           | 91           | 60           | 20            | 20            | 4             | 4            | 3            | 2             | 4            | 1.644          |
| Outros                                     |              |              |               |              |              |               |               |               | 2            |              |               |              | 2              |
| <b>TOTAL</b>                               | <b>2.202</b> | <b>3.151</b> | <b>3.055</b>  | <b>2.348</b> | <b>2.966</b> | <b>1.846</b>  | <b>2.517</b>  | <b>2.791</b>  | <b>2.478</b> | <b>2.374</b> | <b>2.650</b>  | <b>2.804</b> | <b>31.182</b>  |
| <b>DOCUMENTOS EXPEDIDOS</b>                |              |              |               |              |              |               |               |               |              |              |               |              |                |
| Sector/Transportes/Entrega Externa         | 36           | 36           | 38            | 11           | 8            | 31            | 7             | 4             | 4            | 2            | 4             | 3            | 184            |
| Ofícios Postados / Correios                | 34           | 26           | 90            | 35           | 53           | 111           | 69            | 58            | 60           | 41           | 39            | 23           | 639            |
| Not. Condutor Postadas / Correios          | 3.028        | 2.762        | 6.554         | 3.427        | 4.215        | 3.201         | 3.634         | 3.971         | 5.559        | 5.244        | 6.168         | 3.442        | 51.205         |
| Not. Multa/Estatual postada / Correios     | 4.328        | 5.620        | 6.756         | 4.901        | 3.957        | 10.071        | 6.946         | 6.532         | 4.015        | 4.498        | 5.987         | 4.768        | 68.379         |
| Not. Multa/Renaf postadas / Correios       | 101          | 107          | 183           | 96           | 259          | 193           | 218           | 255           | 106          | 164          | 282           | 220          | 2.184          |
| Not. Média Monta postadas / Correios       | 3            | 1            | 1             | 1            | 13           | 10            | 10            | 10            | 22           | 9            | 7             | 18           | 105            |
| Not. Veículo/Leilão postadas / Correios    | -            | -            | -             | 6            | -            | 8             | -             | -             | -            | -            | -             | -            | 14             |
| Recursos RENAMNI/postadas / Correios       | 9            | 6            | 5             | 10           | 15           | 4             | -             | 6             | 8            | 11           | 20            | 11           | 105            |
| Outros                                     |              |              |               |              |              |               |               |               |              |              |               |              | -              |
| <b>TOTAL GERAL</b>                         | <b>7.539</b> | <b>8.558</b> | <b>13.627</b> | <b>8.487</b> | <b>8.520</b> | <b>13.629</b> | <b>10.884</b> | <b>10.836</b> | <b>9.774</b> | <b>9.969</b> | <b>12.507</b> | <b>8.485</b> | <b>122.815</b> |

Fonte: PRODAM.



DEPARTAMENTO ESTUDUAL DE TRÂNSITO DO AMAZONAS  
GERÊNCIA DE ENGENHARIA E ESTATÍSTICA

ANUÁRIO – 2016

11 CONTROLADORIA REGIONAL DE TRÂNSITO – CRT

11.1 EXAMES REALIZADOS

Tabela 50: Quantitativo de Exames Realizados no 1º Teste da Legislação por Categoria e Situação, por mês.

| Categoria | Situação   | LEGISLAÇÃO (1º Teste) |       |       |       |       |       |       |       |       |       |       |       | Total  |
|-----------|------------|-----------------------|-------|-------|-------|-------|-------|-------|-------|-------|-------|-------|-------|--------|
|           |            | Jan                   | Fev   | Mar   | Abr   | Mai   | Jun   | Jul   | Ago   | Set   | Out   | Nov   | Dez   |        |
| A, AB, B  | Aprovados  | 1.733                 | 2.329 | 2.931 | 2.352 | 1.855 | 1.617 | 1.566 | 1.898 | 1.365 | 1.307 | 1.560 | 1.426 | 21.939 |
|           | Reprovados | 1.028                 | 1.256 | 1.532 | 1.367 | 1.186 | 944   | 970   | 1.422 | 957   | 1.058 | 1.256 | 1.166 | 14.142 |
|           | Faltosos   | 187                   | 223   | 266   | 253   | 205   | 160   | 177   | 243   | 181   | 169   | 246   | 232   | 2.542  |
| Total     | Aprovados  | 1.733                 | 2.329 | 2.931 | 2.352 | 1.855 | 1.617 | 1.566 | 1.898 | 1.365 | 1.307 | 1.560 | 1.426 | 21.939 |
|           | Reprovados | 1.028                 | 1.256 | 1.532 | 1.367 | 1.186 | 944   | 970   | 1.422 | 957   | 1.058 | 1.256 | 1.166 | 14.142 |
|           | Faltosos   | 187                   | 223   | 266   | 253   | 205   | 160   | 177   | 243   | 181   | 169   | 246   | 232   | 2.542  |

Fonte: Prodam

Tabela 51: Quantitativo de Exames Realizados no 1º Teste da Direção por Categoria e Situação, por mês.

| Categoria | Situação   | DIREÇÃO (1º Teste) |       |       |       |       |       |       |       |       |       |       |       | Total  |
|-----------|------------|--------------------|-------|-------|-------|-------|-------|-------|-------|-------|-------|-------|-------|--------|
|           |            | Jan                | Fev   | Mar   | Abr   | Mai   | Jun   | Jul   | Ago   | Set   | Out   | Nov   | Dez   |        |
| A         | Faltosos   | 82                 | 55    | 109   | 46    | 69    | 74    | 50    | 71    | 54    | 54    | 50    | 77    | 791    |
|           | Aprovados  | 580                | 594   | 1.020 | 680   | 738   | 577   | 552   | 838   | 336   | 660   | 645   | 855   | 8.075  |
|           | Reprovados | 455                | 352   | 527   | 343   | 462   | 544   | 443   | 404   | 240   | 347   | 326   | 353   | 4.796  |
| B         | Faltosos   | 178                | 177   | 210   | 163   | 222   | 134   | 169   | 224   | 162   | 191   | 201   | 199   | 2.230  |
|           | Aprovados  | 1.040              | 1.051 | 1.381 | 1.222 | 1.400 | 1.025 | 1.078 | 1.460 | 962   | 1.102 | 1.187 | 1.209 | 14.117 |
|           | Reprovados | 1.465              | 1.440 | 1.717 | 1.757 | 1.899 | 1.419 | 1.632 | 1.883 | 1.272 | 1.274 | 1.344 | 1.217 | 18.319 |
| C         | Faltosos   | -                  | -     | -     | -     | -     | -     | -     | -     | -     | -     | -     | -     | -      |
|           | Aprovados  | -                  | -     | 1     | -     | 1     | -     | -     | -     | -     | -     | -     | -     | 2      |
|           | Reprovados | -                  | -     | 1     | 1     | -     | -     | 1     | -     | -     | -     | -     | -     | 3      |
| D         | Faltosos   | 5                  | 7     | 3     | 2     | 4     | 9     | 9     | 11    | 6     | 12    | 11    | 8     | 87     |
|           | Aprovados  | 140                | 118   | 111   | 98    | 114   | 159   | 127   | 191   | 118   | 112   | 111   | 151   | 1.550  |
|           | Reprovados | 98                 | 118   | 96    | 52    | 82    | 96    | 89    | 109   | 102   | 61    | 48    | 79    | 1.030  |
| E         | Faltosos   | 1                  | -     | 2     | -     | 4     | 3     | 3     | 3     | 2     | -     | 1     | -     | 19     |
|           | Aprovados  | 27                 | 33    | 22    | 24    | 23    | 62    | 39    | 37    | 24    | 13    | 7     | 14    | 325    |
|           | Reprovados | 22                 | 28    | 17    | 25    | 20    | 21    | 13    | 12    | 9     | 8     | 5     | 7     | 187    |
| Total     | Faltosos   | 266                | 239   | 324   | 211   | 299   | 220   | 231   | 309   | 224   | 257   | 263   | 284   | 3.127  |
|           | Aprovados  | 1.787              | 1.796 | 2.535 | 2.024 | 2.276 | 1.823 | 1.796 | 2.526 | 1.440 | 1.887 | 1.950 | 2.229 | 24.069 |
|           | Reprovados | 2.040              | 1.938 | 2.358 | 2.178 | 2.463 | 2.080 | 2.178 | 2.408 | 1.623 | 1.690 | 1.723 | 1.656 | 24.335 |

Fonte: Prodam

DEPARTAMENTO ESTUDUAL DE TRÂNSITO DO AMAZONAS  
GERÊNCIA DE ENGENHARIA E ESTATÍSTICA  
ANUÁRIO – 2016  
11 CONTROLADORIA REGIONAL DE TRÂNSITO – CRT  
11.2 RETESTE

Tabela 52: Quantitativo de Exames Realizados no Reteste da Legislação por Categoria e Situação, por mês.

| Categoria           | Situação | LEGISLAÇÃO (Reteste) |       |       |       |       |       |       |       |       |       |       |       | Total  |
|---------------------|----------|----------------------|-------|-------|-------|-------|-------|-------|-------|-------|-------|-------|-------|--------|
|                     |          | Jan                  | Fev   | Mar   | Abr   | Mai   | Jun   | Jul   | Ago   | Set   | Out   | Nov   | Dez   |        |
| A, AB, B            | Faltosos | 393                  | 365   | 425   | 403   | 399   | 338   | 306   | 368   | 368   | 311   | 382   | 452   | 4.510  |
|                     | Aprovado | 1.023                | 1.002 | 1.377 | 1.171 | 1.300 | 927   | 917   | 904   | 851   | 889   | 908   | 916   | 12.185 |
|                     | Reprovad | 1.756                | 1.630 | 2.008 | 1.802 | 1.909 | 1.491 | 1.551 | 1.727 | 1.434 | 1.548 | 1.684 | 1.751 | 20.291 |
| TOTAL<br>LEGISLAÇÃO | Faltosos | 580                  | 588   | 691   | 656   | 604   | 498   | 483   | 611   | 549   | 480   | 628   | 684   | 7.052  |
|                     | Aprovado | 2.756                | 3.331 | 4.308 | 3.523 | 3.155 | 2.544 | 2.483 | 2.802 | 2.216 | 2.196 | 2.468 | 2.342 | 34.124 |
|                     | Reprovad | 2.784                | 2.886 | 3.540 | 3.169 | 3.095 | 2.435 | 2.521 | 3.149 | 2.391 | 2.606 | 2.940 | 2.917 | 34.433 |

Tabela 53: Quantitativo de Exames Realizados no Reteste da Direção por Categoria e Situação, por mês.

| Categoria     | Situação | DIREÇÃO (Reteste) |       |       |       |       |       |       |       |       |       |       |       | Total  |
|---------------|----------|-------------------|-------|-------|-------|-------|-------|-------|-------|-------|-------|-------|-------|--------|
|               |          | Jan               | Fev   | Mar   | Abr   | Mai   | Jun   | Jul   | Ago   | Set   | Out   | Nov   | Dez   |        |
| A             | Faltosos | 142               | 115   | 126   | 83    | 87    | 106   | 119   | 93    | 81    | 92    | 72    | 94    | 1.210  |
|               | Aprovado | 353               | 344   | 358   | 271   | 299   | 358   | 404   | 370   | 239   | 289   | 276   | 317   | 3.878  |
|               | Reprovad | 429               | 326   | 310   | 261   | 271   | 355   | 378   | 318   | 215   | 224   | 248   | 262   | 3.597  |
| B             | Faltosos | 297               | 265   | 295   | 238   | 295   | 291   | 257   | 256   | 221   | 281   | 267   | 282   | 3.245  |
|               | Aprovado | 896               | 807   | 904   | 715   | 955   | 1.029 | 923   | 994   | 791   | 1.107 | 949   | 1.080 | 11.150 |
|               | Reprovad | 1.475             | 1.228 | 1.482 | 1.225 | 1.482 | 1.461 | 1.343 | 1.352 | 967   | 1.392 | 1.248 | 1.308 | 15.963 |
| C             | Faltosos | -                 | 1     | -     | -     | -     | -     | -     | -     | -     | -     | -     | -     | 1      |
|               | Aprovado | -                 | -     | -     | 1     | -     | -     | -     | -     | -     | -     | -     | -     | 1      |
|               | Reprovad | -                 | -     | -     | -     | -     | -     | -     | -     | -     | -     | -     | -     | -      |
| D             | Faltosos | 13                | 18    | 8     | 11    | 12    | 11    | 16    | 11    | 23    | 19    | 21    | 10    | 173    |
|               | Aprovado | 77                | 91    | 54    | 46    | 71    | 74    | 78    | 85    | 94    | 141   | 136   | 83    | 1.030  |
|               | Reprovad | 60                | 61    | 39    | 57    | 63    | 72    | 69    | 72    | 76    | 85    | 54    | 65    | 773    |
| E             | Faltosos | 1                 | 2     | -     | -     | 2     | 3     | 7     | 8     | 4     | 4     | 2     | 2     | 35     |
|               | Aprovado | 13                | 4     | 9     | 9     | 23    | 22    | 22    | 22    | 15    | 21    | 10    | 10    | 180    |
|               | Reprovad | 5                 | 1     | 4     | 5     | 12    | 12    | 13    | 18    | 9     | 6     | 4     | 3     | 92     |
| Total         | Faltosos | 453               | 401   | 429   | 332   | 396   | 411   | 399   | 368   | 329   | 396   | 362   | 388   | 4.664  |
|               | Aprovado | 1.339             | 1.246 | 1.325 | 1.042 | 1.348 | 1.483 | 1.427 | 1.471 | 1.139 | 1.558 | 1.371 | 1.490 | 16.239 |
|               | Reprovad | 1.969             | 1.616 | 1.835 | 1.548 | 1.828 | 1.900 | 1.803 | 1.760 | 1.267 | 1.707 | 1.554 | 1.638 | 20.425 |
| Total Direção | Faltosos | 719               | 640   | 753   | 543   | 695   | 631   | 630   | 677   | 553   | 653   | 625   | 672   | 7.791  |
|               | Aprovado | 3.126             | 3.042 | 3.860 | 3.066 | 3.624 | 3.306 | 3.223 | 3.997 | 2.579 | 3.445 | 3.321 | 3.719 | 40.308 |
|               | Reprovad | 4.009             | 3.554 | 4.193 | 3.726 | 4.291 | 3.980 | 3.981 | 4.168 | 2.890 | 3.397 | 3.277 | 3.294 | 44.760 |

Fonte: Prodam

DEPARTAMENTO ESTUDUAL DE TRÂNSITO DO AMAZONAS  
GERÊNCIA DE ENGENHARIA E ESTATÍSTICA  
ANUÁRIO – 2016

11.2 LEGISLAÇÃO

Tabela 54: Quantitativo do Exame de Legislação por auto-escola.

| AUTO-ESCOLAS<br>(em Manaus) | SITUAÇÃO   | JAN | FEV | MAR | ABR | MAI | JUN | JUL | AGO | SET | OUT | NOV | DEZ | TOTAL |
|-----------------------------|------------|-----|-----|-----|-----|-----|-----|-----|-----|-----|-----|-----|-----|-------|
| AUTO ESCOLA ELITE           | Marcacões  | 126 | 121 | 132 | 113 | 119 | 101 | 73  | 103 | 88  | 89  | 75  | 91  | 1.231 |
|                             | Aprovados  | 47  | 53  | 57  | 47  | 56  | 52  | 35  | 51  | 33  | 39  | 27  | 37  | 534   |
|                             | Reprovados | 66  | 58  | 59  | 58  | 52  | 37  | 28  | 44  | 44  | 43  | 35  | 43  | 567   |
|                             | Ausentes   | 13  | 10  | 16  | 8   | 11  | 12  | 10  | 8   | 11  | 7   | 13  | 11  | 130   |
| AMARÍO                      | Marcacões  | 47  | 46  | 29  | 50  | 67  | 62  | 40  | 54  | 60  | 77  | 78  | 59  | 669   |
|                             | Aprovados  | 28  | 16  | 14  | 25  | 29  | 31  | 19  | 19  | 30  | 25  | 21  | 23  | 280   |
|                             | Reprovados | 15  | 24  | 13  | 18  | 31  | 23  | 18  | 33  | 23  | 39  | 44  | 21  | 305   |
|                             | Ausentes   | 4   | 6   | 2   | 7   | 7   | 8   | 3   | 2   | 7   | 13  | 13  | 12  | 84    |
| AMAZONIA                    | Marcacões  |     |     |     |     | 1   | 3   |     |     |     |     |     | 73  | 77    |
|                             | Aprovados  |     |     |     |     | 1   | 0   |     |     |     |     | 25  |     | 26    |
|                             | Reprovados |     |     |     |     | 0   | 2   |     |     |     |     | 45  |     | 47    |
|                             | Ausentes   |     |     |     |     | 0   | 1   |     |     |     |     | 3   |     | 4     |
| AMAZONAS                    | Marcacões  | 276 | 327 | 357 | 274 | 243 | 266 | 248 | 301 | 252 | 258 | 299 | 212 | 3.313 |
|                             | Aprovados  | 132 | 187 | 172 | 149 | 125 | 137 | 117 | 135 | 109 | 109 | 131 | 81  | 1.584 |
|                             | Reprovados | 126 | 129 | 163 | 101 | 107 | 104 | 113 | 136 | 122 | 130 | 137 | 105 | 1.464 |
|                             | Ausentes   | 18  | 20  | 22  | 24  | 11  | 25  | 18  | 30  | 21  | 19  | 31  | 26  | 265   |
| ALFA & OMEGA                | Marcacões  |     |     | 222 |     |     |     |     | 190 |     |     |     | 190 | 602   |
|                             | Aprovados  |     |     | 118 |     |     |     |     | 59  |     |     |     | 57  | 234   |
|                             | Reprovados |     |     | 102 |     |     |     |     | 117 |     |     |     | 124 | 343   |
|                             | Ausentes   |     |     | 2   |     |     |     |     | 14  |     |     |     | 9   | 25    |
| B & B                       | Marcacões  | 48  | 28  | 172 | 51  | 70  | 56  | 23  | 61  | 55  | 88  | 52  | 52  | 756   |
|                             | Aprovados  | 26  | 14  | 106 | 21  | 19  | 30  | 4   | 24  | 19  | 25  | 16  | 19  | 323   |
|                             | Reprovados | 17  | 11  | 55  | 24  | 35  | 23  | 16  | 33  | 29  | 55  | 28  | 26  | 352   |
|                             | Ausentes   | 5   | 3   | 11  | 6   | 16  | 3   | 3   | 4   | 7   | 8   | 8   | 7   | 81    |
| BELA                        | Marcacões  | 1   | 2   |     | 145 | 2   | 4   | 3   |     | 1   |     | 3   | 130 | 291   |
|                             | Aprovados  | 1   | 1   |     | 64  | 0   | 3   | 1   |     | 1   |     | 1   | 42  | 114   |
|                             | Reprovados | 0   | 1   |     | 70  | 2   | 1   | 1   |     | 0   |     | 1   | 71  | 147   |
|                             | Ausentes   | 0   | 0   |     | 11  | 0   | 0   | 1   |     | 0   |     | 1   | 17  | 30    |
| BOSMAR                      | Marcacões  |     |     |     |     |     |     |     |     |     |     |     |     | 0     |
|                             | Aprovados  |     |     |     |     |     |     |     |     |     |     |     |     | 0     |
|                             | Reprovados |     |     |     |     |     |     |     |     |     |     |     |     | 0     |
|                             | Ausentes   |     |     |     |     |     |     |     |     |     |     |     |     | 0     |
| BRAGA                       | Marcacões  |     |     | 24  |     |     |     |     | 47  |     |     |     | 22  | 93    |
|                             | Aprovados  |     |     | 8   |     |     |     |     | 22  |     |     |     | 7   | 37    |
|                             | Reprovados |     |     | 16  |     |     |     |     | 20  |     |     |     | 13  | 49    |
|                             | Ausentes   |     |     | 0   |     |     |     |     | 5   |     |     |     | 2   | 7     |
| COOPIAUTO                   | Marcacões  | 448 | 492 | 455 | 444 | 391 | 296 | 236 | 272 | 243 | 271 | 295 | 299 | 4.142 |
|                             | Aprovados  | 174 | 220 | 169 | 205 | 181 | 115 | 97  | 99  | 81  | 111 | 130 | 117 | 1.699 |
|                             | Reprovados | 224 | 218 | 237 | 211 | 176 | 159 | 115 | 152 | 129 | 133 | 131 | 156 | 2.041 |
|                             | Ausentes   | 50  | 54  | 49  | 28  | 34  | 22  | 24  | 21  | 33  | 27  | 34  | 26  | 402   |
| CRISTAL                     | Marcacões  | 1   | 47  | 2   | 1   | 75  | 2   | 2   | 77  | 1   | 1   | 6   | 115 | 330   |
|                             | Aprovados  | 1   | 22  | 1   | 1   | 27  | 2   | 1   | 12  | 0   | 0   | 2   | 26  | 95    |
|                             | Reprovados | 0   | 20  | 1   | 0   | 39  | 0   | 1   | 60  | 0   | 1   | 4   | 76  | 202   |
|                             | Ausentes   | 0   | 5   | 0   | 0   | 9   | 0   | 0   | 5   | 1   | 0   | 0   | 13  | 33    |
| GAMILY                      | Marcacões  | 3   |     | 3   | 1   | 146 | 7   |     |     | 1   | 163 | 4   | 3   | 331   |
|                             | Aprovados  | 2   |     | 2   | 0   | 58  | 6   |     |     | 0   | 51  | 3   | 0   | 122   |
|                             | Reprovados | 1   |     | 1   | 1   | 74  | 1   |     |     | 1   | 91  | 1   | 3   | 174   |
|                             | Ausentes   | 0   |     | 0   | 0   | 14  | 0   |     |     | 0   | 21  | 0   | 0   | 35    |
| CONFIANÇA                   | Marcacões  | 67  | 80  | 111 | 56  | 80  | 82  | 47  | 83  | 65  | 56  | 65  | 76  | 868   |
|                             | Aprovados  | 31  | 40  | 57  | 21  | 40  | 34  | 20  | 35  | 31  | 22  | 24  | 31  | 386   |
|                             | Reprovados | 32  | 36  | 44  | 30  | 34  | 42  | 22  | 45  | 28  | 28  | 34  | 34  | 409   |
|                             | Ausentes   | 4   | 4   | 10  | 5   | 6   | 6   | 5   | 3   | 6   | 6   | 7   | 11  | 73    |
| CMA 12A                     | Marcacões  | 18  | 10  | 31  | 11  | 9   | 6   |     | 3   | 2   | 3   | 1   | 3   | 97    |
|                             | Aprovados  | 10  | 2   | 10  | 4   | 2   | 3   |     | 1   | 1   | 2   | 1   | 0   | 36    |
|                             | Reprovados | 7   | 7   | 17  | 3   | 4   | 2   |     | 1   | 0   | 1   | 0   | 1   | 43    |
|                             | Ausentes   | 1   | 1   | 4   | 4   | 3   | 1   |     | 1   | 1   | 0   | 0   | 2   | 18    |
| DINÂMICA                    | Marcacões  | 1   |     | 34  |     |     |     |     |     | 48  | 1   |     | 66  | 150   |
|                             | Aprovados  | 1   |     | 14  |     |     |     |     |     | 10  | 0   |     | 21  | 46    |
|                             | Reprovados | 0   |     | 19  |     |     |     |     |     | 26  | 0   |     | 39  | 84    |
|                             | Ausentes   | 0   |     | 1   |     |     |     |     |     | 12  | 1   |     | 6   | 20    |

Fonte: PRODAM.



DEPARTAMENTO ESTADUAL DE TRÂNSITO DO AMAZONAS  
GERÊNCIA DE ENGENHARIA E ESTATÍSTICA  
ANUÁRIO – 2016

Tabela 54: Quantitativos por Auto-Escola.

| AUTO-ESCOLAS<br>(em Manaus) | SITUAÇÃO   | JAN | FEV | MAR | ABR | MAI | JUN | JUL | AGO | SET | OUT | NOV | DEZ | TOTAL |
|-----------------------------|------------|-----|-----|-----|-----|-----|-----|-----|-----|-----|-----|-----|-----|-------|
| DETRAN                      | Marcacões  |     | 13  | 1   |     |     |     |     |     |     | 1   |     |     | 15    |
|                             | Aprovados  |     | 3   | 1   |     |     |     |     |     |     | 0   |     |     | 4     |
|                             | Reprovados |     | 10  | 0   |     |     |     |     |     |     | 1   |     |     | 11    |
|                             | Ausentes   |     | 0   | 0   |     |     |     |     |     |     | 0   |     |     | 0     |
| ESCOLA KM                   | Marcacões  |     |     |     |     |     |     |     |     |     |     |     |     | 0     |
|                             | Aprovados  |     |     |     |     |     |     |     |     |     |     |     |     | 0     |
|                             | Reprovados |     |     |     |     |     |     |     |     |     |     |     |     | 0     |
|                             | Ausentes   |     |     |     |     |     |     |     |     |     |     |     |     | 0     |
| EFICIENTE                   | Marcacões  | 85  | 52  | 62  | 56  | 54  | 29  | 27  | 46  | 62  | 40  | 89  | 75  | 677   |
|                             | Aprovados  | 38  | 21  | 27  | 26  | 25  | 11  | 14  | 16  | 22  | 15  | 35  | 27  | 277   |
|                             | Reprovados | 40  | 24  | 24  | 24  | 22  | 16  | 11  | 20  | 28  | 21  | 42  | 35  | 307   |
|                             | Ausentes   | 7   | 7   | 11  | 6   | 7   | 2   | 2   | 10  | 12  | 4   | 12  | 13  | 93    |
| EL SHADAI                   | Marcacões  | 8   | 10  | 14  | 9   | 6   | 3   | 5   | 3   | 3   | 4   | 2   |     | 67    |
|                             | Aprovados  | 2   | 1   | 3   | 3   | 2   | 0   | 0   | 1   | 0   | 1   | 1   |     | 14    |
|                             | Reprovados | 5   | 9   | 9   | 4   | 1   | 2   | 2   | 2   | 1   | 2   | 1   |     | 38    |
|                             | Ausentes   | 1   | 0   | 2   | 2   | 3   | 1   | 3   | 0   | 2   | 1   | 0   |     | 15    |
| EBS                         | Marcacões  | 52  | 88  | 132 | 107 | 62  | 60  | 68  | 74  | 79  | 70  | 71  | 72  | 935   |
|                             | Aprovados  | 27  | 42  | 78  | 66  | 30  | 32  | 37  | 50  | 37  | 43  | 32  | 31  | 505   |
|                             | Reprovados | 21  | 38  | 46  | 35  | 29  | 24  | 26  | 18  | 35  | 22  | 32  | 35  | 361   |
|                             | Ausentes   | 4   | 8   | 8   | 6   | 3   | 4   | 5   | 6   | 7   | 5   | 7   | 6   | 69    |
| GENESIS                     | Marcacões  |     |     |     |     | 17  | 41  | 44  | 86  | 75  | 68  | 80  | 56  | 467   |
|                             | Aprovados  |     |     |     |     | 7   | 20  | 17  | 42  | 30  | 28  | 26  | 17  | 187   |
|                             | Reprovados |     |     |     |     | 8   | 16  | 23  | 33  | 34  | 36  | 45  | 35  | 230   |
|                             | Ausentes   |     |     |     |     | 2   | 5   | 4   | 11  | 11  | 4   | 9   | 4   | 50    |
| GISELE                      | Marcacões  | 40  | 42  | 58  | 44  | 55  | 43  | 38  | 30  | 31  | 19  | 38  | 21  | 459   |
|                             | Aprovados  | 15  | 14  | 27  | 26  | 30  | 18  | 24  | 14  | 14  | 10  | 18  | 11  | 221   |
|                             | Reprovados | 25  | 25  | 25  | 15  | 20  | 23  | 10  | 11  | 10  | 7   | 18  | 9   | 198   |
|                             | Ausentes   | 0   | 3   | 6   | 3   | 5   | 2   | 4   | 5   | 7   | 2   | 2   | 1   | 40    |
| AUTO GISELE                 | Marcacões  |     |     |     |     |     |     |     |     |     |     |     |     | 40    |
|                             | Aprovados  |     |     |     |     |     |     |     |     |     |     |     |     | 18    |
|                             | Reprovados |     |     |     |     |     |     |     |     |     |     |     |     | 20    |
|                             | Ausentes   |     |     |     |     |     |     |     |     |     |     |     |     | 2     |
| GRANERY                     | Marcacões  | 52  | 40  | 91  | 35  | 59  | 54  | 34  | 61  | 77  | 23  | 45  | 88  | 659   |
|                             | Aprovados  | 30  | 17  | 49  | 14  | 27  | 22  | 16  | 24  | 43  | 5   | 17  | 25  | 289   |
|                             | Reprovados | 20  | 19  | 38  | 15  | 27  | 30  | 16  | 34  | 23  | 17  | 23  | 53  | 315   |
|                             | Ausentes   | 2   | 4   | 4   | 6   | 5   | 2   | 2   | 3   | 11  | 1   | 5   | 10  | 55    |
| IDEAL                       | Marcacões  | 112 | 145 | 200 | 179 | 145 | 151 | 113 | 121 | 124 | 87  | 124 | 98  | 1.599 |
|                             | Aprovados  | 38  | 67  | 81  | 81  | 58  | 58  | 45  | 31  | 39  | 25  | 40  | 31  | 594   |
|                             | Reprovados | 60  | 65  | 103 | 79  | 74  | 80  | 60  | 77  | 68  | 51  | 71  | 54  | 842   |
|                             | Ausentes   | 14  | 13  | 16  | 19  | 13  | 13  | 8   | 13  | 17  | 11  | 13  | 13  | 163   |
| ISIS                        | Marcacões  | 215 | 178 | 137 | 178 | 108 | 183 | 131 | 121 | 110 | 117 | 125 | 76  | 1.679 |
|                             | Aprovados  | 106 | 75  | 62  | 83  | 39  | 71  | 58  | 43  | 41  | 44  | 50  | 21  | 693   |
|                             | Reprovados | 99  | 89  | 65  | 79  | 59  | 94  | 55  | 65  | 58  | 58  | 63  | 47  | 831   |
|                             | Ausentes   | 10  | 14  | 10  | 16  | 10  | 18  | 18  | 13  | 11  | 15  | 12  | 8   | 155   |
| JUCEL                       | Marcacões  | 120 | 6   | 12  | 254 | 14  | 3   | 240 | 11  | 7   | 7   | 268 | 11  | 953   |
|                             | Aprovados  | 49  | 3   | 3   | 80  | 8   | 1   | 74  | 5   | 2   | 3   | 50  | 4   | 282   |
|                             | Reprovados | 60  | 3   | 7   | 153 | 5   | 2   | 144 | 6   | 4   | 4   | 184 | 7   | 579   |
|                             | Ausentes   | 11  | 0   | 2   | 21  | 1   | 0   | 22  | 0   | 1   | 0   | 34  | 0   | 92    |
| JACK                        | Marcacões  |     | 72  | 1   |     | 168 | 1   | 2   |     |     | 1   | 114 | 6   | 368   |
|                             | Aprovados  |     | 26  | 1   |     | 70  | 1   | 1   |     |     | 0   | 33  | 6   | 140   |
|                             | Reprovados |     | 37  | 0   |     | 84  | 0   | 1   |     |     | 1   | 74  | 0   | 198   |
|                             | Ausentes   |     | 9   | 0   |     | 14  | 0   | 0   |     |     | 0   | 7   | 0   | 30    |
| LIDER                       | Marcacões  | 287 | 399 | 462 | 326 | 326 | 265 | 223 | 303 | 256 | 249 | 247 | 205 | 3.548 |
|                             | Aprovados  | 146 | 249 | 286 | 181 | 194 | 154 | 120 | 170 | 130 | 126 | 129 | 103 | 1.988 |
|                             | Reprovados | 109 | 116 | 139 | 117 | 108 | 89  | 85  | 107 | 102 | 97  | 106 | 78  | 1.253 |
|                             | Ausentes   | 32  | 34  | 37  | 28  | 24  | 22  | 18  | 26  | 24  | 26  | 12  | 24  | 307   |
| LUNA                        | Marcacões  | 1   | 274 | 10  | 5   | 226 | 1   | 5   | 1   | 4   | 183 | 1   | 1   | 712   |
|                             | Aprovados  | 0   | 123 | 5   | 3   | 79  | 1   | 3   | 1   | 1   | 59  | 1   | 1   | 277   |
|                             | Reprovados | 0   | 129 | 4   | 2   | 126 | 0   | 0   | 0   | 2   | 112 | 0   | 0   | 375   |
|                             | Ausentes   | 1   | 22  | 1   | 0   | 21  | 0   | 2   | 0   | 1   | 12  | 0   | 0   | 60    |
| MAIA-TEFE                   | Marcacões  |     |     | 26  |     |     |     |     |     |     |     |     | 10  | 41    |
|                             | Aprovados  |     |     | 13  |     |     |     |     |     |     |     |     | 3   | 17    |
|                             | Reprovados |     |     | 8   |     |     |     |     |     |     |     |     | 5   | 15    |
|                             | Ausentes   |     |     | 5   |     |     |     |     |     |     |     |     | 2   | 9     |
| MANACAPURU                  | Marcacões  | 4   | 72  | 2   | 1   | 61  | 1   | 3   | 2   | 2   | 31  | 3   |     | 182   |
|                             | Aprovados  | 1   | 22  | 0   | 0   | 26  | 0   | 2   | 0   | 1   | 2   | 2   |     | 56    |
|                             | Reprovados | 3   | 38  | 2   | 0   | 20  | 1   | 1   | 1   | 1   | 18  | 1   |     | 86    |
|                             | Ausentes   | 0   | 12  | 0   | 1   | 15  | 0   | 0   | 1   | 0   | 11  | 0   |     | 40    |

Fonte: PRODAM.

DEPARTAMENTO ESTUDUAL DE TRÂNSITO DO AMAZONAS  
GERÊNCIA DE ENGENHARIA E ESTATÍSTICA  
ANUÁRIO – 2016

Tabela 54: Quantitativos por Auto-Escola.

| AUTO-ESCOLAS<br>(em Manaus) | SITUAÇÃO   | JAN | FEV | MAR | ABR | MAI | JUN | JUL | AGO | SET | OUT | NOV | DEZ | TOTAL |
|-----------------------------|------------|-----|-----|-----|-----|-----|-----|-----|-----|-----|-----|-----|-----|-------|
| MANANCIAL                   | Marcacões  |     |     |     | 88  |     |     | 1   | 54  |     |     |     | 14  | 157   |
|                             | Aprovados  |     |     |     | 44  |     |     | 1   | 13  |     |     |     | 3   | 61    |
|                             | Reprovados |     |     |     | 37  |     |     | 0   | 41  |     |     |     | 10  | 88    |
|                             | Ausentes   |     |     |     | 7   |     |     | 0   | 0   |     |     |     | 1   | 8     |
| MANAUS                      | Marcacões  | 143 | 191 | 212 | 164 | 175 | 147 | 143 | 164 | 144 | 182 | 138 | 125 | 1.928 |
|                             | Aprovados  | 61  | 93  | 104 | 88  | 79  | 72  | 61  | 74  | 56  | 74  | 59  | 66  | 887   |
|                             | Reprovados | 72  | 78  | 85  | 63  | 75  | 57  | 69  | 76  | 63  | 90  | 70  | 43  | 841   |
|                             | Ausentes   | 10  | 20  | 23  | 13  | 21  | 18  | 13  | 14  | 25  | 18  | 9   | 16  | 200   |
| MENDES                      | Marcacões  | 33  | 43  | 54  | 42  | 29  | 25  | 17  | 12  | 11  | 8   | 13  | 12  | 299   |
|                             | Aprovados  | 11  | 10  | 19  | 14  | 8   | 7   | 5   | 0   | 5   | 0   | 3   | 0   | 82    |
|                             | Reprovados | 21  | 26  | 31  | 24  | 19  | 16  | 10  | 8   | 5   | 8   | 7   | 9   | 184   |
|                             | Ausentes   | 1   | 7   | 4   | 4   | 2   | 2   | 2   | 4   | 1   | 0   | 3   | 3   | 33    |
| MESQUITA                    | Marcacões  | 245 | 241 | 263 | 233 | 190 | 215 | 182 | 212 | 179 | 135 | 209 | 203 | 2.507 |
|                             | Aprovados  | 102 | 117 | 129 | 100 | 84  | 104 | 78  | 71  | 59  | 49  | 72  | 85  | 1.050 |
|                             | Reprovados | 123 | 102 | 115 | 110 | 93  | 100 | 89  | 123 | 98  | 73  | 118 | 97  | 1.241 |
|                             | Ausentes   | 20  | 22  | 19  | 23  | 13  | 11  | 15  | 18  | 22  | 13  | 19  | 21  | 216   |
| METROPOLITANA               | Marcacões  | 2   | 5   | 48  | 2   | 2   | 3   | 3   | 2   | 6   | 2   | 101 | 7   | 183   |
|                             | Aprovados  | 0   | 1   | 34  | 1   | 0   | 1   | 1   | 0   | 5   | 0   | 26  | 1   | 70    |
|                             | Reprovados | 2   | 3   | 13  | 1   | 1   | 1   | 2   | 2   | 1   | 2   | 55  | 6   | 89    |
|                             | Ausentes   | 0   | 1   | 1   | 0   | 1   | 1   | 0   | 0   | 0   | 0   | 20  | 0   | 24    |
| MONZA                       | Marcacões  | 178 | 182 | 234 | 202 | 191 | 160 | 144 | 153 | 195 | 98  | 237 | 136 | 2.110 |
|                             | Aprovados  | 87  | 85  | 109 | 100 | 93  | 74  | 75  | 60  | 78  | 36  | 116 | 58  | 971   |
|                             | Reprovados | 71  | 83  | 106 | 87  | 80  | 72  | 57  | 70  | 97  | 52  | 105 | 62  | 942   |
|                             | Ausentes   | 20  | 14  | 19  | 15  | 18  | 14  | 12  | 23  | 20  | 10  | 16  | 16  | 197   |
| MOTTA                       | Marcacões  | 151 | 216 | 252 | 175 | 157 | 105 | 158 | 132 | 105 | 85  | 174 | 119 | 1.829 |
|                             | Aprovados  | 40  | 110 | 122 | 87  | 83  | 37  | 81  | 69  | 41  | 38  | 77  | 53  | 838   |
|                             | Reprovados | 88  | 91  | 103 | 71  | 62  | 51  | 61  | 51  | 49  | 37  | 80  | 55  | 799   |
|                             | Ausentes   | 23  | 15  | 27  | 17  | 12  | 17  | 16  | 12  | 15  | 10  | 17  | 11  | 192   |
| MARESIÁ                     | Marcacões  | 92  | 116 | 212 | 165 | 184 | 156 | 162 | 184 | 108 | 127 | 127 | 115 | 1.748 |
|                             | Aprovados  | 40  | 46  | 111 | 90  | 83  | 67  | 74  | 89  | 47  | 43  | 57  | 49  | 796   |
|                             | Reprovados | 43  | 62  | 84  | 60  | 81  | 72  | 72  | 84  | 52  | 74  | 60  | 57  | 801   |
|                             | Ausentes   | 9   | 8   | 17  | 15  | 20  | 17  | 16  | 11  | 9   | 10  | 10  | 9   | 151   |
| MORIERA                     | Marcacões  |     | 1   | 50  | 10  |     |     | 4   | 2   |     | 1   |     |     | 78    |
|                             | Aprovados  |     | 1   | 30  | 1   |     |     | 3   | 1   |     | 0   |     |     | 19    |
|                             | Reprovados |     | -   | 20  | 8   |     |     | 1   | 1   |     | 1   |     |     | 48    |
|                             | Ausentes   |     | -   | -   | 1   |     |     | 0   | 0   |     | 0   |     |     | 11    |
| MANAQUIRI                   | Marcacões  | 2   | 1   | 81  |     | 1   | 2   | 3   | 26  | 2   |     | 37  | 1   | 156   |
|                             | Aprovados  | 1   | 1   | 53  |     | 0   | 0   | 1   | 6   | 1   |     | 8   | 0   | 71    |
|                             | Reprovados | 1   | 0   | 22  |     | 1   | 2   | 2   | 10  | 1   |     | 21  | 1   | 61    |
|                             | Ausentes   | 0   | 0   | 6   |     | 0   | 0   | 0   | 10  | 0   |     | 8   | 0   | 24    |
| MARIA MARIA                 | Marcacões  |     |     | 46  | 1   |     |     |     | 46  |     |     |     |     | 93    |
|                             | Aprovados  |     |     | 36  | 1   |     |     |     | 36  |     |     |     |     | 73    |
|                             | Reprovados |     |     | 5   | 0   |     |     |     | 8   |     |     |     |     | 13    |
|                             | Ausentes   |     |     | 5   | 0   |     |     |     | 2   |     |     |     |     | 7     |
| MADEIRA                     | Marcacões  |     |     |     |     |     |     |     |     |     |     |     |     | 0     |
|                             | Aprovados  |     |     |     |     |     |     |     |     |     |     |     |     | 0     |
|                             | Reprovados |     |     |     |     |     |     |     |     |     |     |     |     | 0     |
|                             | Ausentes   |     |     |     |     |     |     |     |     |     |     |     |     | 0     |
| NATALIA                     | Marcacões  |     |     |     |     |     |     |     |     | 37  | 1   |     | 47  | 85    |
|                             | Aprovados  |     |     |     |     |     |     |     |     | 6   | 0   |     | 14  | 20    |
|                             | Reprovados |     |     |     |     |     |     |     |     | 27  | 1   |     | 28  | 56    |
|                             | Ausentes   |     |     |     |     |     |     |     |     | 4   | 0   |     | 5   | 9     |
| NB                          | Marcacões  | 319 | 390 | 537 | 387 | 335 | 312 | 304 | 394 | 342 | 378 | 353 | 284 | 4.335 |
|                             | Aprovados  | 178 | 227 | 355 | 223 | 177 | 168 | 175 | 210 | 186 | 212 | 190 | 161 | 2.462 |
|                             | Reprovados | 124 | 137 | 150 | 132 | 130 | 115 | 110 | 148 | 125 | 138 | 142 | 102 | 1.553 |
|                             | Ausentes   | 17  | 26  | 32  | 32  | 28  | 29  | 19  | 36  | 31  | 28  | 21  | 21  | 320   |
| NOVO MUNDO                  | Marcacões  | 67  | 3   | 10  | 166 | 5   | 6   | 83  | 26  | 3   | 5   | 112 | 1   | 487   |
|                             | Aprovados  | 14  | 1   | 3   | 40  | 5   | 3   | 32  | 6   | 0   | 1   | 18  | 1   | 124   |
|                             | Reprovados | 31  | 2   | 5   | 101 | 0   | 1   | 41  | 16  | 3   | 2   | 85  | 0   | 287   |
|                             | Ausentes   | 22  | 0   | 2   | 25  | 0   | 2   | 10  | 4   | 0   | 2   | 9   | 0   | 76    |
| NELY                        | Marcacões  | 298 | 332 | 321 | 344 | 252 | 268 | 235 | 394 | 277 | 239 | 215 | 205 | 3.380 |
|                             | Aprovados  | 152 | 169 | 165 | 193 | 118 | 138 | 111 | 195 | 132 | 113 | 96  | 93  | 1.675 |
|                             | Reprovados | 120 | 134 | 140 | 124 | 106 | 106 | 109 | 164 | 118 | 101 | 97  | 87  | 1.406 |
|                             | Ausentes   | 26  | 29  | 16  | 27  | 28  | 24  | 15  | 35  | 27  | 25  | 22  | 25  | 299   |
| NERY                        | Marcacões  | 12  | 10  | 14  | 7   | 6   | 1   |     |     |     | 2   | 1   |     | 53    |
|                             | Aprovados  | 4   | 4   | 3   | 2   | 3   | 1   |     |     |     | 0   | 1   |     | 18    |
|                             | Reprovados | 6   | 2   | 7   | 4   | 3   | 0   |     |     |     | 1   | 0   |     | 23    |
|                             | Ausentes   | 2   | 4   | 4   | 1   | 0   | 0   |     |     |     | 1   | 0   |     | 12    |

Fonte: PRODAM.



DEPARTAMENTO ESTUDUAL DE TRÂNSITO DO AMAZONAS  
GERÊNCIA DE ENGENHARIA E ESTATÍSTICA  
ANUÁRIO – 2016

Tabela 54: Quantitativos por Auto-Escola.

| AUTO-ESCOLAS<br>(em Manaus) | SITUAÇÃO   | JAN | FEV | MAR | ABR | MAI | JUN | JUL | AGO | SET | OUT | NOV | DEZ | TOTAL |
|-----------------------------|------------|-----|-----|-----|-----|-----|-----|-----|-----|-----|-----|-----|-----|-------|
| NEVES                       | Matrículas | 152 | 176 | 217 | 126 | 135 | 154 | 109 | 139 | 108 | 96  | 100 | 105 | 1.617 |
|                             | Aprovados  | 62  | 87  | 107 | 57  | 68  | 75  | 41  | 60  | 36  | 41  | 45  | 54  | 733   |
|                             | Reprovados | 70  | 73  | 90  | 52  | 59  | 68  | 54  | 63  | 54  | 49  | 40  | 37  | 709   |
|                             | Ausentes   | 20  | 16  | 20  | 17  | 8   | 11  | 14  | 16  | 18  | 6   | 15  | 14  | 175   |
| NOBRE                       | Matrículas | 158 | 150 | 138 | 149 | 125 | 102 | 100 | 174 | 189 | 119 | 145 | 132 | 1.681 |
|                             | Aprovados  | 82  | 85  | 57  | 66  | 53  | 39  | 46  | 68  | 93  | 54  | 69  | 59  | 771   |
|                             | Reprovados | 65  | 49  | 71  | 67  | 62  | 48  | 42  | 95  | 83  | 58  | 65  | 61  | 766   |
|                             | Ausentes   | 11  | 16  | 10  | 16  | 10  | 15  | 12  | 11  | 13  | 7   | 11  | 12  | 144   |
| KAIROS                      | Matrículas | 1   | 18  | 3   |     | 43  | 3   |     |     |     |     | 50  | 2   | 120   |
|                             | Aprovados  | 1   | 8   | 2   |     | 27  | 3   |     |     |     |     | 26  | 0   | 67    |
|                             | Reprovados | 0   | 8   | 1   |     | 13  | 0   |     |     |     |     | 18  | 2   | 42    |
|                             | Ausentes   | 0   | 2   | 0   |     | 3   | 0   |     |     |     |     | 6   | 0   | 11    |
| KARIME                      | Matrículas | 117 | 137 | 124 | 158 | 74  | 142 | 167 | 137 | 107 | 115 | 83  | 123 | 1.484 |
|                             | Aprovados  | 54  | 70  | 55  | 72  | 22  | 54  | 71  | 39  | 40  | 50  | 27  | 59  | 613   |
|                             | Reprovados | 57  | 59  | 62  | 75  | 47  | 77  | 83  | 80  | 61  | 64  | 48  | 50  | 763   |
|                             | Ausentes   | 6   | 8   | 7   | 11  | 5   | 11  | 13  | 18  | 6   | 1   | 8   | 14  | 108   |
| PROGRESSIVO                 | Matrículas | 244 | 283 | 318 | 327 | 287 | 268 | 249 | 272 | 196 | 242 | 212 | 217 | 3.115 |
|                             | Aprovados  | 125 | 159 | 186 | 196 | 138 | 142 | 119 | 129 | 99  | 128 | 93  | 110 | 1.624 |
|                             | Reprovados | 97  | 111 | 113 | 108 | 125 | 108 | 113 | 123 | 82  | 100 | 99  | 87  | 1.266 |
|                             | Ausentes   | 22  | 13  | 19  | 23  | 24  | 18  | 17  | 20  | 15  | 14  | 20  | 20  | 225   |
| VILLA NOVA                  | Matrículas |     |     |     |     |     |     |     |     |     |     |     |     | 0     |
|                             | Aprovados  |     |     |     |     |     |     |     |     |     |     |     |     | 0     |
|                             | Reprovados |     |     |     |     |     |     |     |     |     |     |     |     | 0     |
|                             | Ausentes   |     |     |     |     |     |     |     |     |     |     |     |     | 0     |
| PADRAO                      | Matrículas | 6   | 7   | 44  | 17  | 10  | 6   | 3   | 3   | 1   | 13  | 28  | 8   | 146   |
|                             | Aprovados  | 1   | 2   | 17  | 8   | 5   | 1   | 1   | 1   | 1   | 2   | 11  | 3   | 53    |
|                             | Reprovados | 3   | 3   | 20  | 7   | 3   | 4   | 1   | 1   | 0   | 10  | 14  | 5   | 71    |
|                             | Ausentes   | 2   | 2   | 7   | 2   | 2   | 1   | 1   | 1   | 0   | 1   | 3   | 0   | 22    |
| PANDA                       | Matrículas | 27  | 19  | 44  | 18  | 7   | 17  | 11  | 12  | 11  | 5   | 22  | 7   | 200   |
|                             | Aprovados  | 6   | 7   | 17  | 5   | 5   | 8   | 5   | 1   | 2   | 1   | 12  | 2   | 71    |
|                             | Reprovados | 9   | 6   | 22  | 12  | 1   | 5   | 3   | 8   | 7   | 4   | 9   | 5   | 91    |
|                             | Ausentes   | 12  | 6   | 5   | 1   | 1   | 4   | 3   | 3   | 2   | 0   | 1   | 0   | 38    |
| PARIS                       | Matrículas |     | 15  | 70  | 2   | 124 |     |     | 1   | 27  | 2   | 5   | 58  | 304   |
|                             | Aprovados  |     | 11  | 35  | 2   | 68  |     |     | 1   | 10  | 0   | 2   | 15  | 144   |
|                             | Reprovados |     | 3   | 25  | 0   | 47  |     |     | 0   | 11  | 1   | 2   | 29  | 118   |
|                             | Ausentes   |     | 1   | 10  | 0   | 9   |     |     | 0   | 6   | 1   | 1   | 14  | 42    |
| PARINTINS                   | Matrículas |     |     |     |     |     |     |     |     |     |     |     |     | 27    |
|                             | Aprovados  |     |     |     |     |     |     |     |     |     |     |     |     | 7     |
|                             | Reprovados |     |     |     |     |     |     |     |     |     |     |     |     | 20    |
|                             | Ausentes   |     |     |     |     |     |     |     |     |     |     |     |     | 0     |
| PEDROSA                     | Matrículas | 2   | 94  | 1   |     | 91  | 9   | 5   | 89  | 4   | 11  | 15  | 50  | 371   |
|                             | Aprovados  | 0   | 36  | 1   |     | 28  | 2   | 1   | 16  | 2   | 1   | 4   | 8   | 99    |
|                             | Reprovados | 1   | 53  | 0   |     | 60  | 6   | 3   | 66  | 2   | 10  | 11  | 35  | 247   |
|                             | Ausentes   | 1   | 5   | 0   |     | 3   | 1   | 1   | 7   | 0   | 0   | 0   | 7   | 25    |
| PATY                        | Matrículas | 92  | 145 | 168 | 188 | 90  | 142 | 108 | 143 | 86  | 140 | 130 | 104 | 1.536 |
|                             | Aprovados  | 40  | 69  | 66  | 72  | 39  | 60  | 43  | 44  | 33  | 63  | 50  | 34  | 613   |
|                             | Reprovados | 45  | 61  | 82  | 94  | 39  | 66  | 58  | 83  | 44  | 69  | 59  | 54  | 754   |
|                             | Ausentes   | 7   | 15  | 20  | 22  | 12  | 16  | 7   | 16  | 9   | 8   | 21  | 16  | 169   |
| RIO MADEIRA                 | Matrículas |     |     | 41  | 5   | 1   |     |     | 36  |     |     | 133 | 11  | 227   |
|                             | Aprovados  |     |     | 25  | 1   | 1   |     |     | 18  |     |     | 53  | 5   | 103   |
|                             | Reprovados |     |     | 14  | 3   | 0   |     |     | 18  |     |     | 58  | 6   | 99    |
|                             | Ausentes   |     |     | 2   | 1   | 0   |     |     | 0   |     |     | 22  | 0   | 25    |
| RIOS                        | Matrículas | 1   |     | 39  | 2   | 4   | 1   |     |     |     |     | 138 | 1   | 186   |
|                             | Aprovados  | 1   |     | 16  | 0   | 2   | 1   |     |     |     |     | 46  | 0   | 66    |
|                             | Reprovados | 0   |     | 17  | 2   | 2   | 0   |     |     |     |     | 85  | 1   | 107   |
|                             | Ausentes   | 0   |     | 6   | 0   | 0   | 0   |     |     |     |     | 7   | 0   | 13    |
| RUIZ                        | Matrículas |     |     |     |     |     |     |     |     |     |     |     |     | 6     |
|                             | Aprovados  |     |     |     |     |     |     |     |     |     |     |     |     | 0     |
|                             | Reprovados |     |     |     |     |     |     |     |     |     |     |     |     | 4     |
|                             | Ausentes   |     |     |     |     |     |     |     |     |     |     |     |     | 2     |
| SABIA                       | Matrículas | 335 | 436 | 591 | 554 | 400 | 428 | 373 | 337 | 323 | 308 | 306 | 367 | 4.758 |
|                             | Aprovados  | 162 | 207 | 288 | 274 | 184 | 189 | 175 | 146 | 142 | 129 | 131 | 164 | 2.191 |
|                             | Reprovados | 145 | 193 | 258 | 232 | 184 | 202 | 161 | 163 | 141 | 153 | 149 | 160 | 2.141 |
|                             | Ausentes   | 28  | 36  | 45  | 48  | 32  | 37  | 37  | 28  | 40  | 26  | 26  | 43  | 426   |
| SAMAUMA                     | Matrículas | 2   | 2   | 54  | 6   | 9   | 48  | 16  | 4   |     | 7   | 42  | 24  | 214   |
|                             | Aprovados  | 0   | 1   | 23  | 6   | 9   | 23  | 10  | 2   |     | 3   | 6   | 3   | 86    |
|                             | Reprovados | 2   | 0   | 22  | 0   | 0   | 24  | 4   | 2   |     | 4   | 28  | 19  | 105   |
|                             | Ausentes   | 0   | 1   | 9   | 0   | 0   | 1   | 2   | 0   |     | 0   | 8   | 2   | 23    |
| SANTA CECILIA               | Matrículas | 91  | 4   | 3   | 119 | 2   | 4   | 105 | 3   | 5   | 2   | 119 | 2   | 459   |
|                             | Aprovados  | 33  | 1   | 1   | 43  | 1   | 2   | 40  | 3   | 4   | 1   | 34  | 0   | 163   |
|                             | Reprovados | 43  | 3   | 2   | 69  | 1   | 1   | 63  | 0   | 1   | 1   | 75  | 2   | 261   |
|                             | Ausentes   | 15  | -   | 0   | 7   | 0   | 1   | 2   | 0   | 0   | 0   | 10  | 0   | 35    |
| SEST SENAT                  | Matrículas | 107 | 118 | 194 | 124 | 98  | 47  | 63  | 62  | 47  | 29  | 28  | 26  | 943   |
|                             | Aprovados  | 39  | 45  | 81  | 47  | 40  | 17  | 27  | 27  | 21  | 6   | 8   | 3   | 361   |
|                             | Reprovados | 54  | 67  | 87  | 57  | 50  | 24  | 33  | 28  | 21  | 19  | 17  | 14  | 471   |
|                             | Ausentes   | 14  | 6   | 26  | 20  | 8   | 6   | 3   | 7   | 5   | 4   | 3   | 9   | 111   |
| SIGNOS                      | Matrículas | 289 | 282 | 319 | 222 | 289 | 297 | 224 | 287 | 274 | 258 | 225 | 289 | 3.255 |
|                             | Aprovados  | 135 | 143 | 157 | 94  | 137 | 133 | 104 | 103 | 109 | 107 | 74  | 122 | 1.418 |
|                             | Reprovados | 132 | 109 | 130 | 105 | 130 | 147 | 95  | 153 | 140 | 127 | 123 | 133 | 1.524 |
|                             | Ausentes   | 22  | 30  | 32  | 23  | 22  | 17  | 25  | 31  | 25  | 24  | 28  | 34  | 313   |
| SOLIMÕES                    | Matrículas |     |     |     | 38  |     |     |     | 61  |     |     |     | 41  | 140   |
|                             | Aprovados  |     |     |     | 17  |     |     |     | 21  |     |     |     | 8   | 46    |
|                             | Reprovados |     |     |     | 17  |     |     |     | 34  |     |     |     | 30  | 81    |
|                             | Ausentes   |     |     |     | 4   |     |     |     | 6   |     |     |     | 3   | 13    |

Fonte: PRODAM.

DEPARTAMENTO ESTUDUAL DE TRÂNSITO DO AMAZONAS  
GERÊNCIA DE ENGENHARIA E ESTATÍSTICA  
ANUÁRIO – 2016

Tabela 54: Quantitativos por Auto-Escola.

| AUTO-ESCOLAS<br>(em Manaus) | SITUAÇÃO   | JAN | FEV | MAR   | ABR   | MAI   | JUN | JUL | AGO   | SET | OUT | NOV   | DEZ | TOTAL  |
|-----------------------------|------------|-----|-----|-------|-------|-------|-----|-----|-------|-----|-----|-------|-----|--------|
| SAMIRA                      | Marcações  | 3   | 2   | 3     | 135   | 3     | 4   | 3   | 138   | 1   | 1   | 111   | 86  | 490    |
|                             | Aprovados  | 1   | 1   | 0     | 70    | 2     | 0   | 1   | 36    | 0   | 1   | 31    | 24  | 167    |
|                             | Reprovados | 1   | 1   | 3     | 59    | 0     | 4   | 2   | 87    | 1   | 0   | 67    | 46  | 271    |
|                             | Ausentes   | 1   | 0   | 0     | 6     | 1     | 0   | 0   | 15    | 0   | 0   | 13    | 16  | 52     |
| SHALON                      | Marcações  |     | 1   | 42    |       |       |     |     | 97    |     | 2   | 2     | 50  | 194    |
|                             | Aprovados  |     | 1   | 27    |       |       |     |     | 18    |     | 0   | 2     | 9   | 57     |
|                             | Reprovados |     | 0   | 14    |       |       |     |     | 67    |     | 2   | 0     | 34  | 117    |
|                             | Ausentes   |     | 0   | 1     |       |       |     |     | 12    |     | 0   | 0     | 7   | 20     |
| TJ                          | Marcações  | 56  | 46  | 110   | 78    | 96    | 81  | 67  | 104   | 50  | 78  | 66    | 25  | 857    |
|                             | Aprovados  | 21  | 22  | 66    | 36    | 41    | 40  | 36  | 55    | 17  | 38  | 30    | 14  | 416    |
|                             | Reprovados | 31  | 21  | 35    | 34    | 40    | 31  | 23  | 45    | 24  | 32  | 28    | 7   | 351    |
|                             | Ausentes   | 4   | 3   | 9     | 8     | 15    | 10  | 8   | 4     | 9   | 8   | 8     | 4   | 90     |
| TLA                         | Marcações  |     | 1   |       |       | 76    |     |     |       |     |     | 55    |     | 132    |
|                             | Aprovados  |     | 0   |       |       | 31    |     |     |       |     |     | 30    |     | 61     |
|                             | Reprovados |     | 0   |       |       | 37    |     |     |       |     |     | 22    |     | 59     |
|                             | Ausentes   |     | 1   |       |       | 8     |     |     |       |     |     | 3     |     | 12     |
| TRANSFERIDOS                | Marcações  | 5   | 4   | 7     | 5     | 4     | 7   | 19  | 6     | 4   |     | 6     | 6   | 73     |
|                             | Aprovados  | 3   | 2   | 2     | 4     | 1     | 3   | 8   | 1     | 1   |     | 1     | 0   | 26     |
|                             | Reprovados | 2   | 1   | 3     | 1     | 2     | 2   | 9   | 4     | 1   |     | 3     | 4   | 32     |
|                             | Ausentes   | 0   | 1   | 2     | 0     | 1     | 2   | 2   | 1     | 2   |     | 2     | 2   | 15     |
| TRANSITO LIVRE              | Marcações  | 1   | 92  | 1     | 2     | 106   | 3   | 11  | 105   |     |     | 5     | 54  | 382    |
|                             | Aprovados  | 1   | 33  | 0     | 1     | 39    | 1   | 6   | 23    |     | 0   | 2     | 13  | 119    |
|                             | Reprovados | 0   | 49  | 1     | 1     | 60    | 2   | 5   | 71    |     | 2   | 1     | 34  | 226    |
|                             | Ausentes   | 0   | 10  | 0     | 0     | 7     | 0   | 0   | 11    |     | 0   | 2     | 7   | 37     |
| YARA                        | Marcações  | 174 | 142 | 240   | 179   | 220   | 172 | 180 | 215   | 212 | 147 | 162   | 143 | 2.186  |
|                             | Aprovados  | 101 | 85  | 144   | 90    | 102   | 85  | 74  | 91    | 106 | 59  | 62    | 51  | 1.050  |
|                             | Reprovados | 59  | 51  | 77    | 78    | 104   | 68  | 96  | 96    | 89  | 73  | 83    | 68  | 942    |
|                             | Ausentes   | 14  | 6   | 19    | 11    | 14    | 19  | 10  | 28    | 17  | 15  | 17    | 24  | 194    |
| WG                          | Marcações  |     |     | 78    | 92    |       |     |     |       |     |     | 130   |     | 300    |
|                             | Aprovados  |     |     | 22    | 56    |       |     |     |       |     |     | 28    |     | 106    |
|                             | Reprovados |     |     | 53    | 23    |       |     |     |       |     |     | 85    |     | 161    |
|                             | Ausentes   |     |     | 3     | 13    |       |     |     |       |     |     | 17    |     | 33     |
| VALCIDADE NOVA              | Marcações  | 107 | 151 | 210   | 185   | 179   | 131 | 243 | 414   | 413 | 366 | 373   | 373 | 3.145  |
|                             | Aprovados  | 56  | 91  | 96    | 87    | 87    | 54  | 114 | 209   | 192 | 159 | 167   | 162 | 1.474  |
|                             | Reprovados | 47  | 48  | 103   | 86    | 82    | 67  | 111 | 169   | 184 | 172 | 170   | 169 | 1.408  |
|                             | Ausentes   | 4   | 12  | 11    | 12    | 10    | 10  | 18  | 36    | 37  | 35  | 36    | 42  | 263    |
| VITORIA                     | Marcações  |     |     |       | 55    |       |     |     | 101   |     |     | 72    | 107 | 335    |
|                             | Aprovados  |     |     |       | 38    |       |     |     | 50    |     |     | 24    | 43  | 155    |
|                             | Reprovados |     |     |       | 16    |       |     |     | 49    |     |     | 40    | 55  | 160    |
|                             | Ausentes   |     |     |       | 1     |       |     |     | 2     |     |     | 8     | 9   | 20     |
| VILLA NOVA                  | Marcações  |     |     |       |       |       |     |     |       |     |     |       |     | 0      |
|                             | Aprovados  |     |     |       |       |       |     |     |       |     |     |       |     | 0      |
|                             | Reprovados |     |     |       |       |       |     |     |       |     |     |       |     | 0      |
|                             | Ausentes   |     |     |       |       |       |     |     |       |     |     |       |     | 0      |
| VALCACHOEIRINH              | Marcações  | 334 | 201 | 366   | 281   | 350   | 289 | 142 | 76    | 66  | 50  | 56    | 51  | 2.262  |
|                             | Aprovados  | 151 | 81  | 185   | 124   | 159   | 137 | 52  | 23    | 17  | 9   | 12    | 18  | 968    |
|                             | Reprovados | 149 | 98  | 149   | 123   | 159   | 117 | 69  | 42    | 36  | 32  | 28    | 26  | 1.028  |
|                             | Ausentes   | 34  | 22  | 32    | 34    | 32    | 35  | 21  | 11    | 13  | 9   | 16    | 7   | 266    |
| TOTAL                       | Marcações  | 680 | 640 | 1.057 | 1.012 | 1.034 | 687 | 665 | 1.256 | 746 | 646 | 1.038 | 895 | 10.356 |
|                             | Aprovados  | 334 | 316 | 542   | 506   | 462   | 320 | 291 | 506   | 333 | 266 | 389   | 334 | 4.599  |
|                             | Reprovados | 289 | 269 | 438   | 421   | 484   | 291 | 315 | 630   | 335 | 313 | 527   | 443 | 4.755  |
|                             | Ausentes   | 57  | 55  | 77    | 85    | 88    | 76  | 59  | 120   | 78  | 67  | 122   | 118 | 1.002  |

Fonte: PRODAM.

DEPARTAMENTO ESTUDUAL DE TRÂNSITO DO AMAZONAS  
GERÊNCIA DE ENGENHARIA E ESTATÍSTICA  
ANUÁRIO – 2016  
11.3 DIREÇÃO

Tabela 55: Quantitativo do Exame de Direção por auto-escola.

| AUTO-ESCOLAS<br>(em Manaus) | SITUAÇÃO   | JAN | FEV | MAR | ABR | MAI | JUN | JUL | AGO | SET | OUT | NOV | DEZ | TOTAL |
|-----------------------------|------------|-----|-----|-----|-----|-----|-----|-----|-----|-----|-----|-----|-----|-------|
| AUTO-ESCOLA ELITE           | Marcações  | 76  | 69  | 112 | 86  | 99  | 86  | 70  | 89  | 64  | 68  | 77  | 56  | 952   |
|                             | Aprovados  | 31  | 35  | 48  | 36  | 41  | 49  | 29  | 38  | 27  | 31  | 42  | 28  | 435   |
|                             | Reprovados | 38  | 25  | 57  | 45  | 45  | 31  | 34  | 45  | 32  | 31  | 30  | 24  | 437   |
|                             | Ausentes   | 7   | 9   | 7   | 5   | 13  | 6   | 7   | 6   | 5   | 6   | 5   | 4   | 80    |
| AMA RIO                     | Marcações  | 143 | 135 | 168 | 138 | 207 | 175 | 188 | 197 | 132 | 168 | 179 | 177 | 2.007 |
|                             | Aprovados  | 76  | 59  | 65  | 64  | 84  | 75  | 86  | 89  | 65  | 78  | 95  | 80  | 916   |
|                             | Reprovados | 57  | 66  | 89  | 68  | 108 | 82  | 88  | 90  | 62  | 77  | 77  | 82  | 946   |
|                             | Ausentes   | 10  | 10  | 14  | 6   | 15  | 18  | 14  | 18  | 5   | 13  | 7   | 15  | 145   |
| AMAZONIA                    | Marcações  |     |     |     |     |     | 1   |     |     |     |     | 123 |     | 124   |
|                             | Aprovados  |     |     |     |     |     | 1   |     |     |     |     | 120 |     | 121   |
|                             | Reprovados |     |     |     |     |     | 0   |     |     |     |     | 2   |     | 2     |
|                             | Ausentes   |     |     |     |     |     | 0   |     |     |     |     | 1   |     | 1     |
| AMAZONAS                    | Marcações  | 421 | 372 | 487 | 421 | 411 | 444 | 470 | 483 | 365 | 396 | 395 | 350 | 5.015 |
|                             | Aprovados  | 196 | 142 | 212 | 151 | 187 | 189 | 210 | 208 | 156 | 211 | 189 | 173 | 2.224 |
|                             | Reprovados | 191 | 200 | 243 | 243 | 201 | 231 | 235 | 250 | 186 | 161 | 185 | 157 | 2.483 |
|                             | Ausentes   | 34  | 30  | 32  | 27  | 23  | 24  | 25  | 25  | 23  | 24  | 21  | 20  | 308   |
| ALFA & OMEGA                | Marcações  |     |     | 357 |     | 1   |     |     | 201 |     |     |     |     | 184   |
|                             | Aprovados  |     |     | 307 |     | 1   |     |     | 168 |     |     |     |     | 134   |
|                             | Reprovados |     |     | 45  |     | 0   |     |     | 29  |     |     |     |     | 38    |
|                             | Ausentes   |     |     | 5   |     | 0   |     |     | 4   |     |     |     |     | 12    |
| APROVAR                     | Marcações  |     |     |     |     |     |     |     |     |     |     |     |     | 3     |
|                             | Aprovados  |     |     |     |     |     |     |     |     |     |     |     |     | 3     |
|                             | Reprovados |     |     |     |     |     |     |     |     |     |     |     |     | 0     |
|                             | Ausentes   |     |     |     |     |     |     |     |     |     |     |     |     | 0     |
| B & B                       | Marcações  | 46  | 49  | 61  | 43  | 55  | 50  | 33  | 50  | 38  | 62  | 41  | 110 | 638   |
|                             | Aprovados  | 14  | 22  | 23  | 17  | 26  | 22  | 13  | 20  | 19  | 33  | 25  | 97  | 331   |
|                             | Reprovados | 26  | 24  | 31  | 24  | 25  | 25  | 19  | 24  | 14  | 26  | 11  | 11  | 260   |
|                             | Ausentes   | 6   | 3   | 7   | 2   | 4   | 3   | 1   | 6   | 5   | 3   | 5   | 2   | 47    |
| BELLA                       | Marcações  |     |     | 5   | 212 | 1   | 3   | 2   |     |     |     |     | 2   | 136   |
|                             | Aprovados  |     |     | 3   | 173 | 0   | 2   | 2   |     |     |     |     | 1   | 100   |
|                             | Reprovados |     |     | 1   | 32  | 1   | 1   | 0   |     |     |     |     | 1   | 23    |
|                             | Ausentes   |     |     | 1   | 6   | 0   | 0   | 0   |     |     |     |     | 0   | 13    |
| BOSMAR                      | Marcações  | 7   | 5   | 3   | 3   | 2   | 1   | 1   |     |     |     |     |     | 22    |
|                             | Aprovados  | 3   | 3   | 2   | 1   | 1   | 0   | 1   |     |     |     |     |     | 11    |
|                             | Reprovados | 4   | 2   | 1   | 1   | 1   | 0   | 0   |     |     |     |     |     | 9     |
|                             | Ausentes   | -   | 0   | 0   | 1   | 0   | 1   | 0   |     |     |     |     |     | 2     |
| BRAGA                       | Marcações  |     |     | 10  |     |     |     |     | 103 |     |     |     |     | 61    |
|                             | Aprovados  |     |     | 5   |     |     |     |     | 92  |     |     |     |     | 57    |
|                             | Reprovados |     |     | 5   |     |     |     |     | 10  |     |     |     |     | 4     |
|                             | Ausentes   |     |     | 0   |     |     |     |     | 1   |     |     |     |     | 0     |
| COOPIAUTO                   | Marcações  | 673 | 557 | 760 | 601 | 695 | 688 | 588 | 633 | 471 | 555 | 533 | 489 | 7.243 |
|                             | Aprovados  | 294 | 242 | 321 | 249 | 299 | 325 | 251 | 284 | 202 | 269 | 259 | 252 | 3.247 |
|                             | Reprovados | 329 | 264 | 377 | 302 | 337 | 316 | 287 | 304 | 217 | 232 | 239 | 209 | 3.413 |
|                             | Ausentes   | 50  | 51  | 62  | 50  | 59  | 47  | 50  | 45  | 52  | 54  | 35  | 28  | 583   |
| CRISTAL                     | Marcações  |     | 26  | 1   |     | 43  | 2   | 1   | 65  |     |     |     |     | 41    |
|                             | Aprovados  |     | 22  | 0   |     | 26  | 2   | 1   | 52  |     |     |     |     | 41    |
|                             | Reprovados |     | 4   | 1   |     | 14  | 0   | 0   | 10  |     |     |     |     | 0     |
|                             | Ausentes   |     | 0   | 0   |     | 3   | 0   | 0   | 3   |     |     |     |     | 0     |
| CAMILY                      | Marcações  | 1   | 7   | 5   |     | 120 | 1   | 2   | 2   | 1   | 85  | 1   |     | 225   |
|                             | Aprovados  | 0   | 6   | 3   |     | 95  | 1   | 0   | 0   | 1   | 64  | 1   |     | 171   |
|                             | Reprovados | 1   | 1   | 2   |     | 21  | 0   | 0   | 0   | 0   | 19  | 0   |     | 44    |
|                             | Ausentes   | 0   | 0   | 0   |     | 4   | 0   | 2   | 2   | 0   | 2   | 0   |     | 10    |
| NOVO MUNDO                  | Marcações  | 97  | 1   | 2   | 56  | 2   |     |     |     | 1   |     | 73  | 2   | 234   |
|                             | Aprovados  | 51  | 1   | 2   | 29  | 2   |     |     |     | 1   |     | 55  | 2   | 143   |
|                             | Reprovados | 37  | 0   | 0   | 22  | 0   |     |     |     | 0   |     | 17  | 0   | 76    |
|                             | Ausentes   | 9   | 0   | 0   | 5   | 0   |     |     |     | 0   |     | 1   | 0   | 15    |
| CONFIANÇA                   | Marcações  | 76  | 72  | 89  | 68  | 87  | 69  | 61  | 58  | 58  | 61  | 62  | 71  | 832   |
|                             | Aprovados  | 31  | 33  | 42  | 22  | 47  | 27  | 30  | 24  | 24  | 26  | 24  | 35  | 365   |
|                             | Reprovados | 35  | 35  | 36  | 38  | 36  | 35  | 27  | 33  | 28  | 26  | 33  | 30  | 392   |
|                             | Ausentes   | 10  | 4   | 11  | 8   | 4   | 7   | 4   | 1   | 6   | 9   | 5   | 6   | 75    |
| CMA 12A                     | Marcações  | 36  | 37  | 18  | 83  | 20  | 123 | 83  | 31  | 26  | 22  | 19  | 53  | 551   |
|                             | Aprovados  | 14  | 16  | 8   | 38  | 10  | 88  | 45  | 18  | 16  | 15  | 12  | 41  | 321   |
|                             | Reprovados | 19  | 13  | 7   | 41  | 7   | 29  | 30  | 10  | 8   | 6   | 5   | 12  | 187   |
|                             | Ausentes   | 3   | 8   | 3   | 4   | 3   | 6   | 8   | 3   | 2   | 1   | 2   | 0   | 43    |
| DINAMICA                    | Marcações  |     |     | 40  |     |     | 1   |     | 1   | 25  |     |     |     | 30    |
|                             | Aprovados  |     |     | 34  |     |     | 1   |     | 1   | 20  |     |     |     | 17    |
|                             | Reprovados |     |     | 5   |     |     | 0   |     | 0   | 4   |     |     |     | 9     |
|                             | Ausentes   |     |     | 1   |     |     | 0   |     | 0   | 1   |     |     |     | 4     |

Fonte: PRODAM.

DEPARTAMENTO ESTUDUAL DE TRÂNSITO DO AMAZONAS  
GERÊNCIA DE ENGENHARIA E ESTATÍSTICA  
ANUÁRIO – 2016  
11.3 DIREÇÃO

Tabela 55: Quantitativo do Fixe de Direção por auto-escola.

| AUTO-ESCOLAS<br>(em Manaus) | SITUAÇÃO   | JAN | FEV | MAR | ABR | MAI | JUN | JUL | AGO | SET | OUT | NOV | DEZ | TOTAL |
|-----------------------------|------------|-----|-----|-----|-----|-----|-----|-----|-----|-----|-----|-----|-----|-------|
| DETRAN                      | Marcacões  |     |     |     |     |     |     |     |     |     |     |     |     | 0     |
|                             | Aprovados  |     |     |     |     |     |     |     |     |     |     |     |     | 0     |
|                             | Reprovados |     |     |     |     |     |     |     |     |     |     |     |     | 0     |
|                             | Ausentes   |     |     |     |     |     |     |     |     |     |     |     |     | 0     |
| ESCOLA KM                   | Marcacões  |     |     |     |     |     |     |     |     |     |     |     |     | 0     |
|                             | Aprovados  |     |     |     |     |     |     |     |     |     |     |     |     | 0     |
|                             | Reprovados |     |     |     |     |     |     |     |     |     |     |     |     | 0     |
|                             | Ausentes   |     |     |     |     |     |     |     |     |     |     |     |     | 0     |
| EFICIENTE                   | Marcacões  | 60  | 43  | 111 | 69  | 68  | 83  | 43  | 44  | 36  | 29  | 36  | 25  | 647   |
|                             | Aprovados  | 17  | 15  | 47  | 34  | 32  | 46  | 23  | 18  | 21  | 16  | 19  | 11  | 299   |
|                             | Reprovados | 35  | 26  | 59  | 30  | 30  | 33  | 19  | 23  | 14  | 10  | 16  | 10  | 305   |
|                             | Ausentes   | 8   | 2   | 5   | 5   | 6   | 4   | 1   | 3   | 1   | 3   | 1   | 4   | 43    |
| EBS                         | Marcacões  | 64  | 50  | 94  | 70  | 89  | 56  | 73  | 88  | 62  | 71  | 86  | 91  | 894   |
|                             | Aprovados  | 23  | 21  | 41  | 18  | 38  | 25  | 30  | 39  | 24  | 35  | 42  | 36  | 372   |
|                             | Reprovados | 36  | 26  | 47  | 46  | 48  | 27  | 41  | 42  | 35  | 33  | 37  | 49  | 467   |
|                             | Ausentes   | 5   | 3   | 6   | 6   | 3   | 4   | 2   | 7   | 3   | 3   | 7   | 6   | 55    |
| EL SHADAI                   | Marcacões  | 12  | 10  | 5   | 6   | 4   | 1   |     | 1   |     | 2   |     |     | 41    |
|                             | Aprovados  | 3   | 2   | 2   | 4   | 3   | 1   |     | 0   |     | 2   |     |     | 17    |
|                             | Reprovados | 8   | 6   | 3   | 2   | 0   | 0   |     | 0   |     | 0   |     |     | 19    |
|                             | Ausentes   | 1   | 2   | 0   | 0   | 1   | 0   |     | 1   |     | 0   |     |     | 5     |
| GENESIS                     | Marcacões  |     |     |     |     | 1   | 5   | 9   | 14  | 9   | 29  | 32  | 51  | 150   |
|                             | Aprovados  |     |     |     |     | 1   | 4   | 4   | 7   | 4   | 16  | 14  | 23  | 73    |
|                             | Reprovados |     |     |     |     | 0   | 1   | 4   | 7   | 5   | 11  | 15  | 22  | 65    |
|                             | Ausentes   |     |     |     |     | 0   | 0   | 1   | 0   | 0   | 2   | 3   | 6   | 12    |
| GISELLE                     | Marcacões  | 58  | 44  | 61  | 67  | 50  | 48  | 74  | 61  | 35  | 57  | 47  | 58  | 660   |
|                             | Aprovados  | 28  | 23  | 34  | 39  | 25  | 20  | 33  | 24  | 19  | 33  | 21  | 32  | 331   |
|                             | Reprovados | 25  | 18  | 23  | 26  | 24  | 28  | 36  | 29  | 14  | 23  | 20  | 22  | 288   |
|                             | Ausentes   | 5   | 3   | 4   | 2   | 1   | 0   | 5   | 8   | 2   | 1   | 6   | 4   | 41    |
| AUTO GISELLE                | Marcacões  |     |     |     |     |     |     |     |     |     |     |     |     | 14    |
|                             | Aprovados  |     |     |     |     |     |     |     |     |     |     |     |     | 12    |
|                             | Reprovados |     |     |     |     |     |     |     |     |     |     |     |     | 1     |
|                             | Ausentes   |     |     |     |     |     |     |     |     |     |     |     |     | 1     |
| GRANERY                     | Marcacões  | 48  | 44  | 70  | 77  | 48  | 52  | 60  | 49  | 64  | 40  | 42  | 58  | 652   |
|                             | Aprovados  | 21  | 19  | 31  | 45  | 21  | 17  | 27  | 22  | 40  | 16  | 23  | 26  | 308   |
|                             | Reprovados | 26  | 24  | 35  | 27  | 24  | 30  | 30  | 24  | 16  | 19  | 17  | 26  | 298   |
|                             | Ausentes   | 1   | 1   | 4   | 5   | 3   | 5   | 3   | 3   | 8   | 5   | 2   | 6   | 46    |
| IDEAL                       | Marcacões  | 46  | 31  | 48  | 74  | 93  | 82  | 70  | 93  | 69  | 96  | 91  | 83  | 876   |
|                             | Aprovados  | 16  | 8   | 21  | 27  | 34  | 30  | 25  | 38  | 28  | 46  | 47  | 38  | 358   |
|                             | Reprovados | 28  | 19  | 22  | 44  | 52  | 47  | 40  | 49  | 35  | 45  | 42  | 43  | 466   |
|                             | Ausentes   | 2   | 4   | 5   | 3   | 7   | 5   | 5   | 6   | 6   | 5   | 2   | 2   | 52    |
| ISIS                        | Marcacões  | 60  | 54  | 66  | 60  | 54  | 67  | 58  | 57  | 60  | 51  | 34  | 37  | 658   |
|                             | Aprovados  | 20  | 18  | 18  | 23  | 16  | 28  | 19  | 20  | 26  | 26  | 15  | 13  | 242   |
|                             | Reprovados | 34  | 30  | 42  | 30  | 32  | 32  | 34  | 34  | 24  | 22  | 17  | 18  | 349   |
|                             | Ausentes   | 6   | 6   | 6   | 7   | 6   | 7   | 5   | 3   | 10  | 3   | 2   | 6   | 67    |
| JUCEL                       | Marcacões  | 175 |     | 2   | 179 | 5   | 12  | 4   |     | 3   | 1   | 124 |     | 505   |
|                             | Aprovados  | 107 |     | 1   | 112 | 2   | 7   | 4   |     | 2   | 0   | 91  |     | 326   |
|                             | Reprovados | 59  |     | 1   | 63  | 3   | 3   | 0   |     | 1   | 1   | 28  |     | 159   |
|                             | Ausentes   | 9   |     | 0   | 4   | 0   | 2   | 0   |     | 0   | 0   | 5   |     | 20    |
| JACK                        | Marcacões  | 3   | 58  |     | 6   | 91  | 1   |     | 1   | 2   | 112 | 1   | 2   | 277   |
|                             | Aprovados  | 3   | 45  |     | 5   | 75  | 1   |     | 1   | 1   | 93  | 1   | 0   | 225   |
|                             | Reprovados | 0   | 12  |     | 1   | 15  | 0   |     | 0   | 1   | 17  | 0   | 2   | 48    |
|                             | Ausentes   | 0   | 1   |     | 0   | 1   | 0   |     | 0   | 0   | 2   | 0   | 0   | 4     |
| LIDIER                      | Marcacões  | 351 | 319 | 415 | 375 | 423 | 393 | 411 | 474 | 298 | 363 | 348 | 316 | 4.486 |
|                             | Aprovados  | 137 | 138 | 178 | 125 | 171 | 167 | 168 | 213 | 136 | 165 | 144 | 144 | 1.886 |
|                             | Reprovados | 194 | 159 | 206 | 218 | 223 | 206 | 224 | 230 | 146 | 167 | 182 | 152 | 2.307 |
|                             | Ausentes   | 20  | 22  | 31  | 32  | 29  | 20  | 19  | 31  | 16  | 31  | 22  | 20  | 293   |
| LUNA                        | Marcacões  | 7   | 166 | 7   | 5   | 177 | 4   | 4   | 1   |     | 215 | 3   | 5   | 594   |
|                             | Aprovados  | 3   | 129 | 4   | 3   | 133 | 3   | 3   | 1   |     | 152 | 2   | 4   | 437   |
|                             | Reprovados | 1   | 28  | 3   | 2   | 36  | 1   | 1   | 0   |     | 56  | 1   | 1   | 130   |
|                             | Ausentes   | 3   | 9   | 0   | 0   | 8   | 0   | 0   | 0   |     | 7   | 0   | 0   | 27    |
| LENE                        | Marcacões  | 63  | 51  | 71  | 48  | 68  | 66  | 76  | 84  | 59  | 67  | 76  | 91  | 820   |
|                             | Aprovados  | 20  | 21  | 26  | 26  | 25  | 26  | 34  | 36  | 21  | 24  | 36  | 35  | 330   |
|                             | Reprovados | 37  | 26  | 36  | 21  | 33  | 36  | 39  | 40  | 32  | 36  | 36  | 52  | 424   |
|                             | Ausentes   | 6   | 4   | 9   | 1   | 10  | 4   | 3   | 8   | 6   | 7   | 4   | 4   | 66    |
| MAIA-TEFE                   | Marcacões  |     |     | 11  |     |     |     |     |     |     | 1   | 19  |     | 31    |
|                             | Aprovados  |     |     | 7   |     |     |     |     |     |     | 0   | 13  |     | 20    |
|                             | Reprovados |     |     | 4   |     |     |     |     |     |     | 1   | 2   |     | 7     |
|                             | Ausentes   |     |     | 0   |     |     |     |     |     |     | 0   | 3   |     | 3     |
| MANACAPURU                  | Marcacões  | 2   | 33  | 1   | 2   | 19  | 1   |     |     |     | 42  | 1   |     | 101   |
|                             | Aprovados  | 0   | 26  | 1   | 0   | 17  | 1   |     |     |     | 29  | 1   |     | 75    |
|                             | Reprovados | 0   | 5   | 0   | 1   | 2   | 0   |     |     |     | 11  | 0   |     | 19    |
|                             | Ausentes   | 2   | 2   | 0   | 1   | 0   | 0   |     |     |     | 2   | 0   |     | 7     |
| MANANCIAL                   | Marcacões  |     |     |     | 23  | 2   | 1   |     |     |     |     |     | 30  | 56    |
|                             | Aprovados  |     |     |     | 19  | 0   | 0   |     |     |     |     |     | 21  | 40    |
|                             | Reprovados |     |     |     | 3   | 2   | 1   |     |     |     |     |     | 9   | 15    |
|                             | Ausentes   |     |     |     | 1   | 0   | 0   |     |     |     |     |     | 0   | 1     |

Fonte: PRODAM.



DEPARTAMENTO ESTUDUAL DE TRÂNSITO DO AMAZONAS  
GERÊNCIA DE ENGENHARIA E ESTATÍSTICA  
ANUÁRIO – 2016

Tabela 55: Quantitativo do Exame de Direção por auto-escola.

| AUTO-ESCOLAS<br>(em Manaus) | SITUAÇÃO   | JAN | FEV | MAR | ABR | MAI | JUN | JUL | AGO | SET | OUT | NOV | DEZ | TOTAL |
|-----------------------------|------------|-----|-----|-----|-----|-----|-----|-----|-----|-----|-----|-----|-----|-------|
| MANAUS                      | Marcações  | 158 | 129 | 156 | 125 | 166 | 142 | 141 | 177 | 110 | 113 | 159 | 103 | 1.679 |
|                             | Aprovados  | 55  | 51  | 59  | 48  | 49  | 64  | 50  | 74  | 46  | 51  | 59  | 40  | 646   |
|                             | Reprovados | 84  | 66  | 84  | 68  | 99  | 64  | 78  | 86  | 53  | 50  | 83  | 45  | 860   |
|                             | Ausentes   | 19  | 12  | 13  | 9   | 18  | 14  | 13  | 17  | 11  | 12  | 17  | 18  | 173   |
| MENDES                      | Marcações  | 61  | 53  | 64  | 70  | 81  | 55  | 56  | 47  | 45  | 39  | 43  | 32  | 646   |
|                             | Aprovados  | 22  | 16  | 25  | 16  | 30  | 21  | 21  | 19  | 25  | 19  | 14  | 19  | 247   |
|                             | Reprovados | 33  | 32  | 34  | 49  | 44  | 28  | 29  | 24  | 16  | 19  | 28  | 12  | 348   |
|                             | Ausentes   | 6   | 5   | 5   | 5   | 7   | 6   | 6   | 4   | 4   | 1   | 1   | 1   | 51    |
| MESQUITA                    | Marcações  | 369 | 353 | 415 | 340 | 433 | 390 | 345 | 393 | 312 | 336 | 312 | 284 | 4.282 |
|                             | Aprovados  | 140 | 153 | 160 | 129 | 187 | 178 | 169 | 171 | 147 | 141 | 167 | 136 | 1.878 |
|                             | Reprovados | 192 | 168 | 219 | 193 | 220 | 184 | 156 | 194 | 137 | 161 | 117 | 129 | 2.070 |
|                             | Ausentes   | 37  | 32  | 36  | 18  | 26  | 28  | 20  | 28  | 28  | 34  | 28  | 19  | 334   |
| METROPOLITANA               | Marcações  |     |     | 101 | 1   | 1   |     |     | 12  | 8   |     | 46  | 1   | 170   |
|                             | Aprovados  |     |     | 97  | 0   | -   |     |     | 12  | 8   |     | 27  | 1   | 145   |
|                             | Reprovados |     |     | 3   | 1   | 1   |     |     | 0   | 0   |     | 10  | 0   | 15    |
|                             | Ausentes   |     |     | 1   | 0   | 0   |     |     | 0   | 0   |     | 9   | 0   | 10    |
| MONZA                       | Marcações  | 149 | 112 | 206 | 146 | 236 | 210 | 182 | 199 | 157 | 185 | 172 | 178 | 2.132 |
|                             | Aprovados  | 58  | 43  | 96  | 68  | 106 | 87  | 76  | 65  | 62  | 86  | 68  | 69  | 884   |
|                             | Reprovados | 74  | 61  | 90  | 64  | 109 | 101 | 97  | 116 | 83  | 83  | 90  | 95  | 1.063 |
|                             | Ausentes   | 17  | 8   | 20  | 14  | 21  | 22  | 9   | 18  | 12  | 16  | 14  | 14  | 185   |
| MOTTA                       | Marcações  | 216 | 209 | 227 | 204 | 251 | 209 | 198 | 200 | 181 | 173 | 173 | 176 | 2.417 |
|                             | Aprovados  | 88  | 90  | 81  | 82  | 108 | 92  | 85  | 78  | 86  | 86  | 96  | 93  | 1.065 |
|                             | Reprovados | 101 | 98  | 129 | 104 | 128 | 100 | 101 | 104 | 80  | 72  | 62  | 72  | 1.151 |
|                             | Ausentes   | 27  | 21  | 17  | 18  | 15  | 17  | 12  | 18  | 15  | 15  | 15  | 11  | 201   |
| MARESIÁ                     | Marcações  | 138 | 138 | 173 | 127 | 184 | 179 | 169 | 174 | 128 | 138 | 158 | 132 | 1.838 |
|                             | Aprovados  | 56  | 51  | 80  | 68  | 82  | 83  | 86  | 69  | 65  | 61  | 80  | 73  | 854   |
|                             | Reprovados | 80  | 71  | 81  | 49  | 88  | 85  | 72  | 98  | 51  | 64  | 64  | 51  | 854   |
|                             | Ausentes   | 2   | 16  | 12  | 10  | 14  | 11  | 11  | 7   | 12  | 13  | 14  | 8   | 130   |
| MARIA MARIA                 | Marcações  |     |     | 94  |     |     |     |     | 63  |     |     |     |     | 157   |
|                             | Aprovados  |     |     | 88  |     |     |     |     | 58  |     |     |     |     | 146   |
|                             | Reprovados |     |     | 5   |     |     |     |     | 2   |     |     |     |     | 7     |
|                             | Ausentes   |     |     | 1   |     |     |     |     | 2   |     |     |     |     | 3     |
| MOREIRA                     | Marcações  | 4   |     | 102 |     | 2   |     |     |     |     |     |     | 84  | 192   |
|                             | Aprovados  | 3   |     | 83  |     | 0   |     |     |     |     |     |     | 64  | 150   |
|                             | Reprovados | 1   |     | 16  |     | 2   |     |     |     |     |     |     | 18  | 37    |
|                             | Ausentes   | -   |     | 3   |     | 0   |     |     |     |     |     |     | 2   | 5     |
| MANAQUIRI                   | Marcações  | 4   |     | 50  |     |     |     |     | 22  |     | 2   | 41  | 2   | 121   |
|                             | Aprovados  | 1   |     | 41  |     |     |     |     | 15  |     | 1   | 28  | 2   | 88    |
|                             | Reprovados | 2   |     | 5   |     |     |     |     | 2   |     | 0   | 9   | 0   | 18    |
|                             | Ausentes   | 1   |     | 4   |     |     |     |     | 5   |     | 1   | 4   | 0   | 15    |
| NATALIA                     | Marcações  |     |     |     |     |     |     |     |     |     |     |     | 12  | 12    |
|                             | Aprovados  |     |     |     |     |     |     |     |     |     |     |     | 11  | 11    |
|                             | Reprovados |     |     |     |     |     |     |     |     |     |     |     | 1   | 1     |
|                             | Ausentes   |     |     |     |     |     |     |     |     |     |     |     | 0   | 0     |
| NB                          | Marcações  | 449 | 388 | 529 | 435 | 502 | 477 | 453 | 565 | 438 | 477 | 535 | 477 | 5.725 |
|                             | Aprovados  | 204 | 175 | 230 | 174 | 207 | 224 | 203 | 258 | 223 | 219 | 239 | 225 | 2.581 |
|                             | Reprovados | 204 | 186 | 272 | 239 | 258 | 223 | 225 | 277 | 184 | 229 | 255 | 221 | 2.773 |
|                             | Ausentes   | 41  | 27  | 27  | 22  | 37  | 30  | 25  | 30  | 31  | 29  | 41  | 31  | 371   |
| NELLY                       | Marcações  | 477 | 403 | 486 | 319 | 408 | 344 | 331 | 353 | 234 | 296 | 330 | 277 | 4.258 |
|                             | Aprovados  | 223 | 143 | 196 | 133 | 159 | 153 | 140 | 152 | 102 | 149 | 162 | 135 | 1.847 |
|                             | Reprovados | 231 | 235 | 257 | 154 | 224 | 164 | 170 | 178 | 120 | 133 | 149 | 123 | 2.138 |
|                             | Ausentes   | 23  | 25  | 33  | 32  | 25  | 27  | 21  | 23  | 12  | 14  | 19  | 19  | 273   |
| NERVY                       | Marcações  | 42  | 39  | 42  | 27  | 32  | 47  | 42  | 31  | 25  | 25  | 29  | 31  | 412   |
|                             | Aprovados  | 16  | 17  | 13  | 10  | 12  | 19  | 22  | 12  | 14  | 15  | 16  | 16  | 182   |
|                             | Reprovados | 26  | 21  | 26  | 13  | 19  | 25  | 18  | 16  | 11  | 7   | 9   | 14  | 205   |
|                             | Ausentes   | -   | 1   | 3   | 4   | 1   | 3   | 2   | 3   | 0   | 3   | 4   | 1   | 25    |
| NEVES                       | Marcações  | 212 | 193 | 232 | 182 | 199 | 211 | 193 | 197 | 136 | 157 | 152 | 165 | 2.229 |
|                             | Aprovados  | 106 | 75  | 107 | 77  | 77  | 98  | 96  | 91  | 72  | 66  | 69  | 69  | 1.003 |
|                             | Reprovados | 87  | 101 | 101 | 91  | 108 | 105 | 91  | 93  | 58  | 79  | 70  | 85  | 1.069 |
|                             | Ausentes   | 19  | 17  | 24  | 14  | 14  | 8   | 6   | 13  | 6   | 12  | 13  | 11  | 157   |
| NOBRE                       | Marcações  | 153 | 119 | 157 | 151 | 121 | 104 | 105 | 125 | 100 | 107 | 136 | 124 | 1.502 |
|                             | Aprovados  | 72  | 55  | 69  | 59  | 47  | 49  | 44  | 54  | 44  | 47  | 68  | 66  | 674   |
|                             | Reprovados | 72  | 53  | 79  | 83  | 65  | 44  | 51  | 63  | 44  | 56  | 62  | 51  | 723   |
|                             | Ausentes   | 9   | 11  | 9   | 9   | 9   | 11  | 10  | 8   | 12  | 4   | 6   | 7   | 105   |
| KAIROS                      | Marcações  | 1   | 33  | 13  | 1   | 40  | 4   |     |     |     |     | 100 | 1   | 193   |
|                             | Aprovados  | 1   | 27  | 11  | 0   | 29  | 2   |     |     |     |     | 81  | 0   | 151   |
|                             | Reprovados | -   | 4   | 1   | 1   | 11  | 2   |     |     |     |     | 11  | 1   | 31    |
|                             | Ausentes   | -   | 1   | 1   | 0   | 0   | 0   |     |     |     |     | 8   | 0   | 10    |
| KARIME                      | Marcações  | 141 | 178 | 211 | 158 | 246 | 199 | 187 | 189 | 135 | 159 | 141 | 130 | 2.074 |
|                             | Aprovados  | 61  | 68  | 76  | 50  | 85  | 89  | 82  | 74  | 57  | 60  | 71  | 60  | 833   |
|                             | Reprovados | 65  | 97  | 112 | 94  | 149 | 101 | 94  | 106 | 71  | 85  | 61  | 60  | 1.095 |
|                             | Ausentes   | 15  | 13  | 23  | 14  | 12  | 9   | 11  | 9   | 7   | 14  | 9   | 10  | 146   |

Fonte: PRODAM.



DEPARTAMENTO ESTUDUAL DE TRÂNSITO DO AMAZONAS  
GERÊNCIA DE ENGENHARIA E ESTATÍSTICA  
ANUÁRIO – 2016

Tabela 55: Quantitativo do Exame de Direção por auto-escola.

| AUTO-ESCOLAS<br>(em Manaus) | SITUAÇÃO   | JAN | FEV | MAR | ABR | MAI | JUN | JUL | AGO | SET | OUT | NOV | DEZ | TOTAL |
|-----------------------------|------------|-----|-----|-----|-----|-----|-----|-----|-----|-----|-----|-----|-----|-------|
| PROGRESSIVO                 | Marcacões  | 303 | 243 | 333 | 302 | 371 | 304 | 251 | 293 | 217 | 295 | 293 | 324 | 3.529 |
|                             | Aprovados  | 105 | 78  | 119 | 97  | 128 | 106 | 93  | 106 | 96  | 110 | 119 | 135 | 1.292 |
|                             | Reprovados | 172 | 149 | 180 | 187 | 216 | 176 | 151 | 166 | 108 | 165 | 157 | 157 | 1.984 |
|                             | Ausentes   | 26  | 16  | 34  | 18  | 27  | 22  | 7   | 21  | 13  | 20  | 17  | 32  | 253   |
| VILLA NOVA                  | Marcacões  |     |     |     |     |     |     |     |     |     |     |     |     | 0     |
|                             | Aprovados  |     |     |     |     |     |     |     |     |     |     |     |     | 0     |
|                             | Reprovados |     |     |     |     |     |     |     |     |     |     |     |     | 0     |
|                             | Ausentes   |     |     |     |     |     |     |     |     |     |     |     |     | 0     |
| PADRAO                      | Marcacões  | 33  | 16  | 134 | 36  | 48  | 32  | 33  | 31  | 44  | 14  | 23  | 21  | 465   |
|                             | Aprovados  | 11  | 8   | 59  | 10  | 18  | 12  | 10  | 13  | 21  | 3   | 13  | 9   | 187   |
|                             | Reprovados | 20  | 8   | 64  | 25  | 26  | 18  | 18  | 13  | 17  | 8   | 7   | 12  | 236   |
|                             | Ausentes   | 2   | 0   | 11  | 1   | 4   | 2   | 5   | 5   | 6   | 3   | 3   | 0   | 42    |
| PANDA                       | Marcacões  | 99  | 99  | 117 | 108 | 120 | 85  | 91  | 91  | 67  | 71  | 79  | 74  | 1.101 |
|                             | Aprovados  | 47  | 49  | 46  | 33  | 68  | 41  | 41  | 47  | 36  | 31  | 37  | 34  | 510   |
|                             | Reprovados | 44  | 38  | 62  | 65  | 42  | 40  | 43  | 33  | 24  | 34  | 39  | 34  | 498   |
|                             | Ausentes   | 8   | 12  | 9   | 10  | 10  | 4   | 7   | 11  | 7   | 6   | 3   | 6   | 93    |
| PEDROSA                     | Marcacões  |     | 25  |     |     | 60  |     |     | 72  |     |     |     | 59  | 216   |
|                             | Aprovados  |     | 18  |     |     | 36  |     |     | 48  |     |     |     | 38  | 140   |
|                             | Reprovados |     | 4   |     |     | 19  |     |     | 19  |     |     |     | 17  | 59    |
|                             | Ausentes   |     | 3   |     |     | 5   |     |     | 5   |     |     |     | 4   | 17    |
| PENTEL                      | Marcacões  |     |     |     |     |     |     |     |     |     |     |     | 1   | 1     |
|                             | Aprovados  |     |     |     |     |     |     |     |     |     |     |     | 0   | 0     |
|                             | Reprovados |     |     |     |     |     |     |     |     |     |     |     | 1   | 1     |
|                             | Ausentes   |     |     |     |     |     |     |     |     |     |     |     | 0   | 0     |
| PARIS                       | Marcacões  |     | 21  | 53  |     | 120 |     |     | 1   | 50  |     |     | 42  | 287   |
|                             | Aprovados  |     | 18  | 44  |     | 105 |     |     | 1   | 44  |     |     | 31  | 243   |
|                             | Reprovados |     | 3   | 7   |     | 10  |     |     | 0   | 6   |     |     | 6   | 32    |
|                             | Ausentes   |     | 0   | 2   |     | 5   |     |     | 0   | 0   |     |     | 5   | 12    |
| PATTY                       | Marcacões  | 173 | 178 | 218 | 165 | 227 | 218 | 188 | 206 | 170 | 172 | 157 | 132 | 2.204 |
|                             | Aprovados  | 67  | 75  | 108 | 70  | 94  | 103 | 87  | 86  | 69  | 91  | 81  | 69  | 1.000 |
|                             | Reprovados | 88  | 91  | 99  | 88  | 120 | 99  | 90  | 101 | 90  | 66  | 64  | 52  | 1.048 |
|                             | Ausentes   | 18  | 12  | 11  | 7   | 13  | 16  | 11  | 19  | 11  | 15  | 12  | 11  | 156   |
| PMAM                        | Marcacões  | 16  | 15  | 52  | 31  | 14  | 52  | 39  | 13  | 8   | 7   | 28  | 32  | 307   |
|                             | Aprovados  | 8   | 8   | 16  | 11  | 7   | 32  | 28  | 7   | 5   | 5   | 22  | 18  | 167   |
|                             | Reprovados | 5   | 5   | 20  | 17  | 4   | 13  | 7   | 0   | 1   | 2   | 3   | 11  | 88    |
|                             | Ausentes   | 3   | 2   | 16  | 3   | 3   | 7   | 4   | 6   | 2   | 0   | 3   | 3   | 52    |
| RIO MADEIRA                 | Marcacões  |     | 1   | 33  | 22  | 51  |     |     | 56  |     |     | 79  | 39  | 281   |
|                             | Aprovados  |     | 0   | 25  | 16  | 48  |     |     | 47  |     |     | 72  | 31  | 239   |
|                             | Reprovados |     | 1   | 6   | 4   | 2   |     |     | 7   |     |     | 7   | 7   | 34    |
|                             | Ausentes   |     | 0   | 2   | 2   | 1   |     |     | 2   |     |     | 0   | 1   | 8     |
| RIOS                        | Marcacões  | 1   |     | 61  | 1   | 1   | 1   |     |     |     |     | 67  |     | 132   |
|                             | Aprovados  | 0   |     | 42  | 0   | 1   | 1   |     |     |     |     | 48  |     | 92    |
|                             | Reprovados | 1   |     | 10  | 1   | 0   | 0   |     |     |     |     | 9   |     | 21    |
|                             | Ausentes   | 0   |     | 9   | 0   | 0   | 0   |     |     |     |     | 9   |     | 18    |
| RUIZ                        | Marcacões  |     |     |     |     |     |     |     |     |     |     |     | 40  | 40    |
|                             | Aprovados  |     |     |     |     |     |     |     |     |     |     |     | 38  | 38    |
|                             | Reprovados |     |     |     |     |     |     |     |     |     |     |     | 2   | 2     |
|                             | Ausentes   |     |     |     |     |     |     |     |     |     |     |     | 0   | 0     |
| SABBA                       | Marcacões  | 495 | 397 | 527 | 406 | 513 | 483 | 542 | 526 | 473 | 498 | 466 | 475 | 5.801 |
|                             | Aprovados  | 198 | 165 | 209 | 161 | 187 | 184 | 218 | 201 | 186 | 210 | 179 | 192 | 2.290 |
|                             | Reprovados | 272 | 198 | 271 | 223 | 283 | 267 | 281 | 299 | 245 | 239 | 242 | 245 | 3.065 |
|                             | Ausentes   | 25  | 34  | 47  | 22  | 43  | 32  | 43  | 26  | 42  | 49  | 45  | 38  | 446   |
| SAMAUMA                     | Marcacões  | 2   |     | 86  |     |     |     |     |     |     |     | 89  | 12  | 189   |
|                             | Aprovados  | 1   |     | 67  |     |     |     |     |     |     | 2   | 55  | 9   | 134   |
|                             | Reprovados | 1   |     | 18  |     |     |     |     |     |     | 0   | 28  | 2   | 49    |
|                             | Ausentes   | 0   |     | 1   |     |     |     |     |     |     | 0   | 6   | 1   | 8     |
| SANTA CECILIA               | Marcacões  | 86  | 1   | 2   | 77  |     | 6   | 1   |     | 4   | 2   | 68  |     | 247   |
|                             | Aprovados  | 44  | 1   | 1   | 37  |     | 6   | 1   |     | 2   | 1   | 53  |     | 146   |
|                             | Reprovados | 34  | 0   | 1   | 37  |     | 0   | 0   |     | 2   | 1   | 13  |     | 88    |
|                             | Ausentes   | 8   | 0   | 0   | 3   |     | 0   | 0   |     | 0   | 0   | 2   |     | 13    |
| SEST SENAT                  | Marcacões  |     |     |     |     |     |     |     |     |     |     |     |     | 0     |
|                             | Aprovados  |     |     |     |     |     |     |     |     |     |     |     |     | 0     |
|                             | Reprovados |     |     |     |     |     |     |     |     |     |     |     |     | 0     |
|                             | Ausentes   |     |     |     |     |     |     |     |     |     |     |     |     | 0     |
| SIGNOS                      | Marcacões  | 21  | 19  | 16  | 13  | 10  | 14  | 13  | 9   | 4   | 3   | 2   | 1   | 125   |
|                             | Aprovados  | 11  | 6   | 8   | 4   | 2   | 3   | 6   | 4   | 2   | 2   | 1   | 1   | 50    |
|                             | Reprovados | 8   | 12  | 7   | 8   | 8   | 10  | 6   | 5   | 1   | 1   | 1   | 0   | 67    |
|                             | Ausentes   | 2   | 1   | 1   | 1   | 0   | 1   | 1   | 0   | 1   | 0   | 0   | 0   | 8     |

Fonte: PRODAM.

DEPARTAMENTO ESTUDUAL DE TRÂNSITO DO AMAZONAS  
GERÊNCIA DE ENGENHARIA E ESTATÍSTICA  
ANUÁRIO – 2016

Tabela 55: Quantitativo do Exame de Direção por auto-escola.

| AUTO-ESCOLAS<br>(em Manaus) | SITUAÇÃO   | JAN | FEV | MAR   | ABR   | MAI   | JUN | JUL | AGO   | SET | OUT   | NOV   | DEZ   | TOTAL  |
|-----------------------------|------------|-----|-----|-------|-------|-------|-----|-----|-------|-----|-------|-------|-------|--------|
| SOLIMÓES                    | Marcacões  | 5   |     |       | 68    | 2     |     |     |       | 1   |       | 1     | 48    | 125    |
|                             | Aprovados  | 4   |     |       | 53    | 2     |     |     |       | 0   |       | 1     | 29    | 89     |
|                             | Reprovados | 1   |     |       | 13    | 0     |     |     |       | 1   |       | 0     | 16    | 31     |
|                             | Ausentes   | -   |     |       | 2     | 0     |     |     |       | 0   |       | 0     | 3     | 5      |
| SAFIRA                      | Marcacões  |     | 139 | 1     | 227   |       | 1   | 1   | 227   |     |       | 1     | 152   | 749    |
|                             | Aprovados  |     | 88  | 1     | 180   |       | 1   | 1   | 186   |     |       | 1     | 107   | 565    |
|                             | Reprovados |     | 39  | 0     | 39    |       | 0   | 0   | 32    |     |       | 0     | 36    | 146    |
|                             | Ausentes   |     | 11  | 0     | 8     |       | 0   | 0   | 9     |     |       | 0     | 9     | 37     |
| SHALON                      | Marcacões  |     | 1   | 58    |       |       | 1   |     | 143   |     |       |       | 53    | 256    |
|                             | Aprovados  |     | 1   | 41    |       |       | 0   |     | 112   |     |       |       | 40    | 194    |
|                             | Reprovados |     | 0   | 8     |       |       | 1   |     | 20    |     |       |       | 4     | 33     |
|                             | Ausentes   |     | 0   | 9     |       |       | 0   |     | 11    |     |       |       | 9     | 29     |
| TJ                          | Marcacões  | 74  | 42  | 53    | 39    | 57    | 40  | 49  | 45    | 46  | 55    | 57    | 46    | 603    |
|                             | Aprovados  | 32  | 19  | 19    | 16    | 28    | 21  | 17  | 17    | 16  | 24    | 24    | 21    | 254    |
|                             | Reprovados | 38  | 19  | 32    | 21    | 29    | 18  | 26  | 25    | 24  | 28    | 30    | 21    | 311    |
|                             | Ausentes   | 4   | 4   | 2     | 2     | 0     | 1   | 6   | 3     | 6   | 3     | 3     | 4     | 38     |
| TLA                         | Marcacões  |     | 34  | 3     |       | 28    |     |     |       |     |       |       | 49    | 114    |
|                             | Aprovados  |     | 24  | 3     |       | 16    |     |     |       |     |       |       | 38    | 81     |
|                             | Reprovados |     | 7   | 0     |       | 6     |     |     |       |     |       |       | 5     | 18     |
|                             | Ausentes   |     | 3   | 0     |       | 6     |     |     |       |     |       |       | 5     | 14     |
| TRANSITO LIVRE              | Marcacões  |     | 73  | 3     |       | 57    | 3   | 1   | 77    |     |       |       |       | 276    |
|                             | Aprovados  |     | 49  | 1     |       | 39    | 0   | 0   | 54    |     |       |       |       | 189    |
|                             | Reprovados |     | 23  | 2     |       | 18    | 3   | 1   | 20    |     |       |       |       | 83     |
|                             | Ausentes   |     | 0   | 0     |       | 0     | 0   | 0   | 3     |     |       |       |       | 3      |
| TRANSFERIDOS                | Marcacões  | 224 | 175 | 322   | 333   | 411   | 376 | 410 | 519   | 412 | 539   | 581   | 617   | 4.919  |
|                             | Aprovados  | 70  | 57  | 104   | 115   | 128   | 119 | 111 | 183   | 124 | 200   | 207   | 239   | 1.657  |
|                             | Reprovados | 99  | 80  | 145   | 161   | 206   | 201 | 218 | 238   | 205 | 250   | 273   | 263   | 2.339  |
|                             | Ausentes   | 55  | 38  | 73    | 57    | 77    | 56  | 81  | 98    | 83  | 89    | 101   | 115   | 923    |
| TEFE                        | Marcacões  |     |     |       |       |       |     |     |       |     |       |       | 18    | 18     |
|                             | Aprovados  |     |     |       |       |       |     |     |       |     |       |       | 10    | 10     |
|                             | Reprovados |     |     |       |       |       |     |     |       |     |       |       | 4     | 4      |
|                             | Ausentes   |     |     |       |       |       |     |     |       |     |       |       | 4     | 4      |
| YARA                        | Marcacões  | 103 | 107 | 150   | 121   | 131   | 123 | 155 | 162   | 125 | 153   | 225   | 189   | 1.744  |
|                             | Aprovados  | 36  | 43  | 58    | 40    | 49    | 55  | 58  | 62    | 56  | 70    | 90    | 80    | 697    |
|                             | Reprovados | 58  | 56  | 80    | 73    | 72    | 58  | 88  | 92    | 60  | 71    | 124   | 93    | 925    |
|                             | Ausentes   | 9   | 8   | 12    | 8     | 10    | 10  | 9   | 8     | 9   | 12    | 11    | 16    | 122    |
| WG                          | Marcacões  |     |     | 95    | 39    |       |     | 1   | 1     |     |       |       | 146   | 285    |
|                             | Aprovados  |     |     | 87    | 31    |       |     | 1   | 1     |     |       |       | 121   | 244    |
|                             | Reprovados |     |     | 6     | 6     |       |     | 0   | 0     |     |       |       | 12    | 24     |
|                             | Ausentes   |     |     | 2     | 2     |       |     | 0   | 0     |     |       |       | 13    | 17     |
| VAL.CIDADE NOVA             | Marcacões  | 97  | 54  | 76    | 57    | 54    | 63  | 48  | 49    | 47  | 126   | 214   | 276   | 1.161  |
|                             | Aprovados  | 43  | 22  | 26    | 26    | 26    | 29  | 20  | 21    | 18  | 69    | 104   | 126   | 530    |
|                             | Reprovados | 44  | 27  | 40    | 27    | 24    | 31  | 26  | 27    | 28  | 50    | 97    | 129   | 550    |
|                             | Ausentes   | 10  | 5   | 10    | 4     | 4     | 3   | 2   | 1     | 1   | 8     | 13    | 21    | 82     |
| VITORIA                     | Marcacões  |     |     |       | 8     |       |     |     | 85    |     |       |       |       | 213    |
|                             | Aprovados  |     |     |       | 8     |       |     |     | 74    |     |       |       |       | 89     |
|                             | Reprovados |     |     |       | 0     |       |     |     | 6     |     |       |       |       | 16     |
|                             | Ausentes   |     |     |       | 0     |       |     |     | 5     |     |       |       |       | 20     |
| VILLA NOVA                  | Marcacões  |     |     |       |       |       |     |     |       |     |       |       |       | 0      |
|                             | Aprovados  |     |     |       |       |       |     |     |       |     |       |       |       | 0      |
|                             | Reprovados |     |     |       |       |       |     |     |       |     |       |       |       | 0      |
|                             | Ausentes   |     |     |       |       |       |     |     |       |     |       |       |       | 0      |
| VAL.CACHOEIRINH             | Marcacões  | 258 | 251 | 321   | 257   | 327   | 276 | 307 | 262   | 205 | 187   | 141   | 88    | 2.880  |
|                             | Aprovados  | 103 | 93  | 131   | 104   | 128   | 119 | 125 | 112   | 100 | 98    | 66    | 39    | 1.218  |
|                             | Reprovados | 132 | 130 | 168   | 139   | 176   | 139 | 160 | 137   | 93  | 73    | 57    | 36    | 1.440  |
|                             | Ausentes   | 23  | 28  | 22    | 14    | 23    | 18  | 22  | 13    | 12  | 16    | 18    | 13    | 222    |
| TOTAL                       | Marcacões  | 761 | 876 | 1.082 | 1.149 | 1.067 | 883 | 972 | 1.570 | 836 | 1.060 | 1.433 | 1.654 | 13.343 |
|                             | Aprovados  | 288 | 396 | 471   | 573   | 416   | 344 | 333 | 822   | 314 | 461   | 662   | 819   | 5.899  |
|                             | Reprovados | 372 | 381 | 481   | 479   | 531   | 451 | 519 | 597   | 411 | 472   | 602   | 630   | 5.926  |
|                             | Ausentes   | 101 | 97  | 130   | 97    | 120   | 88  | 120 | 151   | 111 | 128   | 168   | 205   | 1.516  |

Fonte: PRODAM.

DEPARTAMENTO ESTUDUAL DE TRÂNSITO DO AMAZONAS  
GERÊNCIA DE ENGENHARIA E ESTATÍSTICA  
ANUÁRIO – 2016  
12 GERÊNCIA DE AVALIAÇÃO MÉDICO-PSICOLÓGICA

Tabela 56: Quantitativos de Atendimentos Médicos na Junta de Exame Especial e Atendimentos Psicológicos por Mês.

| Tipo  | Atendimentos Médicos      |           |            |           |           |           |           |           |          |          |          |           | Total      |
|---|---------------------------|-----------|------------|-----------|-----------|-----------|-----------|-----------|----------|----------|----------|-----------|------------|
|   | Jan                       | Fev       | Mar        | Abr       | Mai       | Jun       | Jul       | Ago       | Set      | Out      | Nov      | Dez       |            |
| Junta Exame Especial                              | 52                        | 46        | 51         | 56        | 60        | 64        | 63        | 66        | -        | -        | -        | 80        | 538        |
| <b>Total</b>                                      | <b>52</b>                 | <b>46</b> | <b>51</b>  | <b>56</b> | <b>60</b> | <b>64</b> | <b>63</b> | <b>66</b> | <b>0</b> | <b>0</b> | <b>0</b> | <b>80</b> | <b>538</b> |
| Tipo  | Atendimentos Psicológicos |           |            |           |           |           |           |           |          |          |          |           | Total      |
|   | Jan                       | Fev       | Mar        | Abr       | Mai       | Jun       | Jul       | Ago       | Set      | Out      | Nov      | Dez       |            |
| Liberação de CNH                                  | -                         | -         | -          | -         | -         | -         | -         | -         | -        | -        | -        | -         | -          |
| Exame Especial                                    | -                         | -         | -          | -         | -         | -         | -         | -         | -        | -        | -        | -         | -          |
| 1ª Habilitação                                    | 1                         | 1         | 2          | -         | 1         | -         | -         | -         | 1        | -        | -        | -         | 6          |
| Troca estrang. p/ nacion.                         | -                         | -         | -          | -         | -         | -         | -         | -         | -        | -        | -        | -         | -          |
| Mudança de Categoria                              | -                         | -         | -          | -         | -         | -         | -         | -         | -        | -        | -        | -         | -          |
| Exame Psicopedagógico                             | -                         | 22        | 130        | -         | -         | -         | 83        | -         | -        | -        | -        | 73        | 308        |
| Renovação (declarou exercer atividade remunerada) | -                         | -         | -          | -         | -         | -         | -         | -         | -        | -        | -        | -         | -          |
| Renovação definitiva                              | -                         | -         | -          | -         | -         | -         | -         | -         | -        | -        | -        | -         | -          |
| <b>Total</b>                                      | <b>1</b>                  | <b>23</b> | <b>132</b> | <b>-</b>  | <b>1</b>  | <b>-</b>  | <b>83</b> | <b>-</b>  | <b>1</b> | <b>-</b> | <b>-</b> | <b>73</b> | <b>314</b> |

Fonte: PRODAM.

DEPARTAMENTO ESTUDUAL DE TRÂNSITO DO AMAZONAS  
GERÊNCIA DE ENGENHARIA E ESTATÍSTICA  
ANUÁRIO – 2016  
13 GERÊNCIA DE VEÍCULOS – CPD

Tabela 57: Quantitativos de Serviços Realizados pela CPD por Mês em 2016.

| Serviços                           | Jan    | Fev    | Mar    | Abr    | Mal    | Jun    | Jul    | Ago    | Set    | Out    | Nov    | Dez    | Total   |
|------------------------------------|--------|--------|--------|--------|--------|--------|--------|--------|--------|--------|--------|--------|---------|
| Licenciamento anual                | 29.112 | 27.637 | 41.650 | 36.228 | 38.846 | 40.915 | 39.838 | 39.287 | 32.836 | 30.329 | 25.849 | 24.677 | 407.204 |
| Transferência de propriedade       | 7.259  | 7.005  | 7.615  | 6.534  | 7.200  | 7.638  | 7.720  | 8.279  | 6.380  | 6.191  | 7.420  | 7.984  | 87.225  |
| Primeiro emplacamento              | 2.860  | 2.739  | 3.501  | 3.033  | 2.965  | 3.189  | 2.903  | 3.096  | 2.590  | 2.487  | 3.003  | 3.673  | 36.039  |
| Emplacamento carro de outra UF     | 203    | 254    | 337    | 343    | 394    | 422    | 440    | 414    | 411    | 399    | 474    | 616    | 4.707   |
| Mudança de cor                     | 122    | 218    | 363    | 269    | 270    | 318    | 430    | 304    | 121    | 93     | 121    | 127    | 2.756   |
| Mudança de categoria               | 195    | 230    | 329    | 304    | 298    | 365    | 502    | 686    | 292    | 199    | 262    | 249    | 3.911   |
| Mudança de município               | 326    | 313    | 373    | 326    | 350    | 316    | 372    | 400    | 270    | 251    | 349    | 341    | 3.987   |
| Remarcação de chassi               | 29     | 17     | 30     | 23     | 29     | 30     | 28     | 29     | 25     | 31     | 25     | 41     | 337     |
| Alteração de dados do veículo      | 69     | 73     | 65     | 83     | 67     | 69     | 64     | 72     | 58     | 56     | 71     | 116    | 863     |
| Alteração de dados do proprietário | 301    | 283    | 403    | 344    | 209    | 257    | 278    | 320    | 285    | 340    | 282    | 373    | 3.675   |
| Atualização de restrição           | 3.314  | 3.251  | 3.435  | 3.047  | 3.453  | 3.544  | 3.600  | 3.738  | 2.957  | 2.821  | 3.309  | 3.684  | 40.153  |
| 2ª via de DUT                      | 889    | 790    | 835    | 732    | 726    | 815    | 790    | 616    | 514    | 510    | 561    | 596    | 8.374   |
| Certidão negativa de multa         | 1.259  | 244    | 127    | 88     | 126    | 175    | 126    | 95     | 86     | 79     | 129    | 425    | 2.959   |
| Liberação de veículo apreendido    | 317    | 332    | 308    | 204    | 280    | 353    | 318    | 179    | 229    | 252    | 235    | 153    | 3.160   |
| Comunicação de venda               | 439    | 357    | 410    | 323    | 348    | 359    | 415    | 379    | 338    | 275    | 364    | 359    | 4.366   |
| Compra de placa                    | 31     | 24     | 28     | 15     | 32     | 25     | 21     | 22     | 24     | 7      | 20     | 27     | 276     |
| Compra de tarjeta                  | 9      | 7      | 11     | 1      | 4      | 7      | 8      | -      | 1      | 1      | 6      | 4      | 59      |
| Pagamento de multa                 | 239    | 155    | 230    | 195    | 205    | 247    | 244    | 308    | 254    | 269    | 237    | 286    | 2.869   |
| Pagamento de taxas diversas        | 971    | 1.009  | 900    | 793    | 903    | 1.034  | 1.092  | 1.166  | 950    | 959    | 1.017  | 1.012  | 11.806  |
| 2ª via de DUAL                     | 262    | 272    | 230    | 257    | 229    | 303    | 196    | 175    | 162    | 172    | 195    | 209    | 2.662   |
| Troca de placa                     | 2      | 1      | 3      | -      | -      | -      | -      | -      | -      | -      | 1      | 1      | 8       |
| Correção de cadastro               | -      | -      | -      | -      | -      | -      | -      | -      | -      | -      | -      | -      | -       |
| Correção de chassi                 | 2      | -      | 2      | 8      | 6      | -      | 1      | 6      | 2      | 6      | 2      | 2      | 37      |
| Correção de marca                  | 4      | -      | -      | -      | -      | -      | 1      | 1      | -      | -      | 2      | 1      | 9       |
| Correção de exercício              | -      | -      | 2      | -      | -      | -      | -      | -      | -      | -      | -      | -      | 2       |
| Correção ano fabricação/modelo     | -      | -      | -      | -      | -      | -      | -      | -      | -      | -      | -      | -      | -       |
| Correção de tipo                   | -      | -      | -      | 1      | -      | -      | -      | -      | -      | -      | 2      | 1      | 4       |
| Correção características veículo   | 331    | 353    | 487    | 281    | 303    | 348    | 340    | 390    | 264    | 318    | 301    | 341    | 4.057   |
| Correção de proprietário atual     | 169    | 143    | 89     | 40     | 52     | 39     | 40     | 57     | 25     | 32     | 18     | 38     | 742     |
| Correção de proprietário anterior  | 1      | -      | -      | -      | -      | 2      | -      | -      | -      | -      | -      | 1      | 4       |
| Correção de cor                    | 2      | 1      | 2      | 4      | 3      | 2      | 3      | 4      | -      | 2      | 2      | -      | 25      |
| Correção de categoria              | -      | -      | -      | -      | 2      | 1      | -      | -      | 1      | -      | 2      | 1      | 7       |
| Correção munic. emplacamento       | 10     | 3      | 6      | 3      | 14     | 6      | 6      | 5      | 2      | 4      | 5      | 8      | 72      |
| Prontuário para fins de seguro     | -      | -      | -      | -      | -      | -      | -      | -      | -      | -      | -      | -      | -       |
| Transferência de jurisdição        | 544    | 923    | 1.267  | 1.083  | 1.185  | 1.461  | 1.469  | 1.593  | 1.491  | 1.297  | 1.592  | 2.362  | 16.267  |
| Baixa definitiva de veículo        | 5      | 9      | 26     | 35     | 21     | 30     | 21     | 25     | 14     | 11     | 33     | 53     | 283     |

Fonte: PRODAM

Tabela 58: Quantitativos de Vistorias/Emplacamentos, Documentos Emitidos e Entregues pela CPD no ano de 2016.

| Vistorias/Emplacamentos | Jan    | Fev    | Mar    | Abr    | Mal    | Jun    | Jul    | Ago    | Set    | Out    | Nov    | Dez    | Total   |
|-------------------------|--------|--------|--------|--------|--------|--------|--------|--------|--------|--------|--------|--------|---------|
| Vistorias               | 15.924 | 11.984 | 11.291 | 13.320 | 15.935 | 17.343 | 16.271 | 14.722 | 11.922 | 12.152 | 13.702 | 15.427 | 169.993 |
| Emplacamentos           | -      | -      | -      | 1      | -      | -      | -      | -      | -      | -      | -      | -      | 1       |
| Par de Placas           | -      | -      | -      | -      | -      | -      | -      | -      | -      | -      | -      | -      | -       |
| Documentos Emitidos     | Jan    | Fev    | Mar    | Abr    | Mal    | Jun    | Jul    | Ago    | Set    | Out    | Nov    | Dez    | Total   |
| DUT                     | 12.383 | 11.904 | 13.756 | 12.035 | 12.357 | 13.558 | 13.330 | 14.077 | 10.990 | 10.597 | 12.349 | 14.290 | 151.626 |
| DUAL                    | 23.914 | 21.942 | 27.725 | 33.063 | 33.608 | 38.103 | 37.627 | 36.585 | 32.142 | 27.445 | 26.694 | 26.576 | 365.424 |
| Certidão neg de multas  | 1.265  | 246    | 130    | 88     | 126    | 174    | 128    | 95     | 87     | 78     | 129    | 425    | 2.971   |
| Documentos Entregues    | Jan    | Fev    | Mar    | Abr    | Mal    | Jun    | Jul    | Ago    | Set    | Out    | Nov    | Dez    | Total   |
| DUT                     | 14.203 | 12.755 | 10.324 | 10.723 | 5.713  | 8.129  | 8.091  | 13.199 | 8.919  | 7.725  | 6.474  | 11.848 | 118.103 |
| DUAL                    | 23.815 | 21.841 | 27.543 | 32.850 | 33.454 | 37.832 | 37.431 | 36.409 | 31.991 | 27.258 | 26.477 | 26.402 | 363.303 |

Fonte: PRODAM



DEPARTAMENTO ESTUDUAL DE TRÂNSITO DO AMAZONAS  
GERÊNCIA DE ENGENHARIA E ESTATÍSTICA  
ANUÁRIO – 2016  
13.1 SUB-GERÊNCIA DE RECEPÇÃO DE DOCUMENTOS DE VEÍCULOS – SGRDV

Tabela 59: Quantitativos de Serviços Solicitados do Protocolo.

|                                     | Jan | Fev | Mar | Abr | Mai | Jun | Jul | Ago | Set | Out | Nov | Dez | Total |
|-------------------------------------|-----|-----|-----|-----|-----|-----|-----|-----|-----|-----|-----|-----|-------|
| Atendimentos DETRAN                 | 0   | 0   | 0   | 0   | 0   | 0   | 0   | 0   | 0   | 0   | 0   | 0   | 0     |
| Protocolos pagos / Licenc. Internet | 0   | 0   | 0   | 0   | 0   | 0   | 0   | 0   | 0   | 0   | 0   | 0   | 0     |
| Protocolos pagos / Multas Internet  | 0   | 0   | 0   | 0   | 0   | 0   | 0   | 0   | 0   | 0   | 0   | 0   | 0     |

Fonte: SGRDV/PRODAM

Tabela 60: Quantitativos de Serviços Solicitados.

|                                    |               |               |               |               |               |               |               |               |               |               |               |               |                |
|------------------------------------|---------------|---------------|---------------|---------------|---------------|---------------|---------------|---------------|---------------|---------------|---------------|---------------|----------------|
| Licenciamento anual                | 34190         | 32.076        | 46.546        | 40.590        | 43.059        | 45.145        | 43.883        | 43.323        | 36.117        | 32.705        | 27.109        | 25.847        | 450.590        |
| Transferência de propriedade       | 7491          | 7.039         | 7.696         | 6.609         | 7.332         | 7.691         | 7.850         | 8.163         | 6.425         | 6.267         | 7.488         | 7.802         | 87.853         |
| Primeiro emplacamento              | 2984          | 2.771         | 3.571         | 2.981         | 2.955         | 3.155         | 2.913         | 3.072         | 2.603         | 2.605         | 2.999         | 3.646         | 36.255         |
| Emplacamento carro de outra UF     | 237           | 283           | 341           | 361           | 385           | 419           | 433           | 452           | 409           | 392           | 528           | 517           | 4.757          |
| Mudança de cor                     | 138           | 238           | 353           | 267           | 279           | 328           | 440           | 283           | 117           | 96            | 111           | 125           | 2.775          |
| Mudança de categoria               | 209           | 243           | 337           | 307           | 314           | 359           | 521           | 653           | 277           | 200           | 274           | 244           | 3.938          |
| Mudança de município               | 333           | 333           | 366           | 327           | 360           | 315           | 393           | 382           | 267           | 263           | 334           | 344           | 4.017          |
| Remarcação de chassi               | 25            | 21            | 27            | 26            | 26            | 28            | 27            | 32            | 25            | 31            | 31            | 34            | 333            |
| Alteração de dados do veículo      | 72            | 69            | 70            | 80            | 70            | 67            | 57            | 79            | 60            | 56            | 68            | 114           | 862            |
| Alteração de dados do proprietário | 304           | 295           | 400           | 338           | 216           | 254           | 257           | 316           | 280           | 345           | 272           | 354           | 3.631          |
| Atualização de restrição           | 3484          | 3.203         | 3.496         | 3.131         | 3.447         | 3.588         | 3.617         | 3.724         | 2.964         | 2.872         | 3.286         | 3.591         | 40.403         |
| 2ª via de CRV                      | 916           | 811           | 870           | 723           | 742           | 877           | 758           | 612           | 533           | 499           | 575           | 567           | 8.483          |
| Informação sobre o veículo         | 0             | 4             | 4             | 3             | 1             | 8             | 1             | 3             | 1             | 1             | 0             | 3             | 29             |
| Certidão negativa de multa         | 1226          | 237           | 129           | 95            | 130           | 186           | 129           | 104           | 82            | 85            | 134           | 422           | 2.959          |
| Liberação de veículo apreendido    | 329           | 362           | 316           | 203           | 290           | 356           | 321           | 174           | 236           | 254           | 239           | 154           | 3.234          |
| Comunicação de venda               | 427           | 358           | 411           | 334           | 357           | 395           | 429           | 402           | 346           | 303           | 388           | 370           | 4.520          |
| Comunicação de roubo ou furto      | 0             | 0             | 0             | 0             | 0             | 0             | 0             | 1             | 1             | 1             | 0             | 0             | 3              |
| Compra de placa                    | 38            | 29            | 39            | 29            | 49            | 41            | 35            | 31            | 39            | 17            | 30            | 38            | 415            |
| Compra de tarjeta                  | 10            | 10            | 14            | 2             | 5             | 7             | 10            | 1             | 3             | 4             | 8             | 8             | 82             |
| Pagamento de multa                 | 415           | 298           | 389           | 315           | 339           | 392           | 426           | 468           | 432           | 418           | 383           | 456           | 4.731          |
| Pagamento de taxas diversas        | 1045          | 1.106         | 967           | 901           | 1.005         | 1.163         | 1.224         | 1.255         | 1.055         | 1.058         | 1.145         | 1.106         | 13.030         |
| 2ª via de CRLV                     | 269           | 277           | 242           | 265           | 241           | 317           | 205           | 188           | 167           | 178           | 204           | 219           | 2.772          |
| Troca de placa                     | 1             | 1             | 3             | 0             | 0             | 0             | 1             | 0             | 0             | 1             | 0             | 1             | 8              |
| Cópia prontuário para outra UF     | 0             | 0             | 0             | 0             | 0             | 0             | 0             | 0             | 0             | 0             | 0             | 0             | 0              |
| Barra definitiva de veículo        | 8             | 13            | 42            | 22            | 29            | 29            | 19            | 27            | 8             | 14            | 32            | 46            | 289            |
| Outros                             | 530           | 511           | 597           | 346           | 387           | 406           | 395           | 470           | 296           | 369           | 332           | 398           | 5.037          |
| <b>TOTAL</b>                       | <b>54.681</b> | <b>50.588</b> | <b>67.226</b> | <b>58.255</b> | <b>62.018</b> | <b>65.526</b> | <b>64.344</b> | <b>64.215</b> | <b>52.743</b> | <b>49.034</b> | <b>45.970</b> | <b>46.406</b> | <b>681.006</b> |

Fonte: PRODAM



**DEPARTAMENTO ESTUDUAL DE TRÂNSITO DO AMAZONAS**  
**GERÊNCIA DE ENGENHARIA E ESTATÍSTICA**  
**ANUÁRIO – 2016**

Tabela 61: Tabela do Quantitativo de Serviços Executados pela SGRDV (SUB-GERÊNCIA DE RECEPÇÃO DE DOCUMENTOS DE VEÍCULOS).

| Serviços Executados                | Jan           | Fev           | Mar           | Abr           | Mai           | Jun           | Jul           | Ago           | Set           | Out           | Nov           | Dez           | Total          |
|------------------------------------|---------------|---------------|---------------|---------------|---------------|---------------|---------------|---------------|---------------|---------------|---------------|---------------|----------------|
| Licenciamento anual                | 28987         | 27.453        | 41.231        | 35.633        | 38.435        | 40.433        | 39.385        | 39.085        | 32.082        | 29.891        | 25.409        | 24.195        | 402.219        |
| Transferência de propriedade       | 6805          | 6.377         | 6.952         | 5.620         | 6.609         | 7.017         | 7.082         | 7.567         | 5.582         | 5.739         | 6.899         | 7.172         | 79.421         |
| Primeiro emplacamento              | 2823          | 2.539         | 3.356         | 2.688         | 2.835         | 3.025         | 2.816         | 2.954         | 2.437         | 2.454         | 2.834         | 3.437         | 34.198         |
| Emplacamento carro de outra UF     | 198           | 235           | 287           | 287           | 339           | 365           | 387           | 384           | 328           | 342           | 428           | 503           | 4.083          |
| Mudança de cor                     | 118           | 215           | 334           | 237           | 256           | 292           | 409           | 269           | 99            | 80            | 108           | 117           | 2.534          |
| Mudança de categoria               | 186           | 207           | 302           | 263           | 283           | 320           | 468           | 630           | 258           | 186           | 251           | 224           | 3.578          |
| Mudança de município               | 303           | 295           | 318           | 273           | 310           | 270           | 336           | 355           | 223           | 233           | 310           | 312           | 3.538          |
| Remarcação de chassi               | 24            | 19            | 25            | 20            | 24            | 28            | 27            | 31            | 22            | 31            | 25            | 33            | 309            |
| Alteração de dados do veículo      | 64            | 64            | 66            | 72            | 65            | 63            | 56            | 76            | 49            | 48            | 64            | 108           | 795            |
| Alteração de dados do proprietário | 275           | 261           | 365           | 298           | 192           | 224           | 237           | 291           | 251           | 331           | 249           | 332           | 3.306          |
| Atualização de restrição           | 3205          | 2.952         | 3.205         | 2.660         | 3.174         | 3.324         | 3.306         | 3.502         | 2.623         | 2.633         | 3.066         | 3.380         | 37.030         |
| 2ª via de CRV                      | 825           | 721           | 750           | 604           | 652           | 759           | 660           | 542           | 439           | 450           | 507           | 519           | 7.428          |
| Informação sobre o veículo         | 0             | -             | -             | -             | -             | -             | -             | -             | -             | -             | -             | -             | 0              |
| Certidão negativa de multa         | 1199          | 232           | 123           | 83            | 124           | 177           | 118           | 93            | 76            | 82            | 125           | 418           | 2.850          |
| Liberação de veículo apreendido    | 302           | 331           | 269           | 176           | 270           | 335           | 296           | 166           | 213           | 241           | 224           | 135           | 2.958          |
| Comunicação de venda               | 366           | 301           | 345           | 279           | 319           | 335           | 388           | 364           | 293           | 258           | 339           | 325           | 3.912          |
| Comunicação de roubo ou furto      | 0             | -             | -             | -             | -             | -             | -             | -             | -             | -             | -             | -             | 0              |
| Compra de placa                    | 28            | 24            | 28            | 15            | 32            | 25            | 22            | 21            | 24            | 7             | 20            | 26            | 272            |
| Compra de tarjeta                  | 9             | 7             | 11            | 1             | 4             | 7             | 8             | -             | 1             | 1             | 6             | 4             | 59             |
| Pagamento de multa                 | 236           | 154           | 228           | 194           | 203           | 248           | 245           | 305           | 253           | 267           | 235           | 284           | 2.852          |
| Pagamento de taxas diversas        | 972           | 1.024         | 884           | 792           | 903           | 1.037         | 1.094         | 1.164         | 947           | 960           | 1.016         | 1.011         | 11.804         |
| 2ª via de CRLV                     | 263           | 272           | 227           | 255           | 229           | 304           | 195           | 175           | 162           | 172           | 195           | 209           | 2.658          |
| Troca de placa                     | 1             | 1             | 3             | -             | -             | -             | -             | -             | -             | -             | -             | 1             | 6              |
| Cópia prontuário para outra UF     | -             | -             | -             | -             | -             | -             | -             | -             | -             | -             | -             | -             | 0              |
| Baixa definitiva de veículo        | 5             | 9             | 21            | 17            | 18            | 20            | 15            | 20            | 7             | 10            | 28            | 45            | 215            |
| Outros                             | 516           | 497           | 585           | 335           | 380           | 397           | 388           | 462           | 291           | 360           | 327           | 391           | 4.929          |
| <b>TOTAL</b>                       | <b>47.710</b> | <b>44.190</b> | <b>59.915</b> | <b>50.802</b> | <b>55.656</b> | <b>59.005</b> | <b>57.938</b> | <b>58.456</b> | <b>46.660</b> | <b>44.776</b> | <b>42.665</b> | <b>43.181</b> | <b>610.954</b> |

Fonte: PRODAM

DEPARTAMENTO ESTUDUAL DE TRÂNSITO DO AMAZONAS  
GERÊNCIA DE ENGENHARIA E ESTATÍSTICA  
ANUÁRIO – 2016

Tabela 62: Quantitativos de Serviços Pedentes na SGRDV(SUB-GERÊNCIA DE RECEPÇÃO DE DOCUMENTOS DE VEÍCULOS ) por mês.

| Serviços Pendentes                 | Jan          | Fev          | Mar          | Abr          | Mai          | Jun          | Jul          | Ago          | Set          | Out          | Nov          | Dez          | Total         |
|------------------------------------|--------------|--------------|--------------|--------------|--------------|--------------|--------------|--------------|--------------|--------------|--------------|--------------|---------------|
| Licenciamento anual                | 5.203        | 4.623        | 5.315        | 4.957        | 4.624        | 4.712        | 4.498        | 4.238        | 4.035        | 2.814        | 1.700        | 1.652        | 48.371        |
| Transferência de propriedade       | 686          | 662          | 744          | 989          | 723          | 674          | 768          | 596          | 843          | 528          | 589          | 630          | 8.432         |
| Primeiro emplacamento              | 161          | 232          | 215          | 293          | 120          | 130          | 97           | 118          | 166          | 151          | 165          | 209          | 2.057         |
| Emplacamento carro de outra UF     | 39           | 48           | 54           | 74           | 46           | 54           | 46           | 68           | 81           | 50           | 100          | 14           | 674           |
| Mudança de cor                     | 20           | 23           | 19           | 30           | 23           | 36           | 31           | 14           | 18           | 16           | 3            | 8            | 241           |
| Mudança de categoria               | 23           | 36           | 35           | 44           | 31           | 39           | 53           | 23           | 19           | 14           | 23           | 20           | 360           |
| Mudança de município               | 30           | 38           | 48           | 54           | 50           | 45           | 57           | 27           | 44           | 30           | 24           | 32           | 479           |
| Remarcação de chassi               | 1            | 2            | 2            | 6            | 2            | -            | -            | 1            | 3            | -            | 6            | 1            | 24            |
| Alteração de dados do veículo      | 8            | 5            | 4            | 8            | 5            | 4            | 1            | 3            | 11           | 8            | 4            | 6            | 67            |
| Alteração de dados do proprietário | 29           | 34           | 35           | 40           | 24           | 30           | 20           | 25           | 29           | 14           | 23           | 22           | 325           |
| Atualização de restrição           | 279          | 251          | 291          | 471          | 273          | 264          | 311          | 222          | 341          | 239          | 220          | 211          | 3.373         |
| 2ª via de CRV                      | 91           | 90           | 120          | 119          | 90           | 118          | 98           | 70           | 94           | 49           | 68           | 48           | 1.055         |
| Informação sobre o veículo         | 0            | 4            | 4            | 3            | 1            | 8            | 1            | 3            | 1            | 1            | -            | 3            | 29            |
| Certidão negativa de multa         | 27           | 5            | 6            | 12           | 6            | 9            | 11           | 11           | 6            | 3            | 9            | 4            | 109           |
| Liberação de veículo apreendido    | 27           | 31           | 47           | 27           | 20           | 21           | 25           | 8            | 23           | 13           | 15           | 19           | 276           |
| Comunicação de venda               | 61           | 57           | 66           | 55           | 38           | 60           | 41           | 38           | 53           | 45           | 49           | 45           | 608           |
| Comunicação de roubo ou furto      | 0            | 0            | 0            | -            | -            | -            | -            | 1            | 1            | 1            | -            | -            | 3             |
| Compra de placa                    | 10           | 5            | 11           | 14           | 17           | 16           | 13           | 10           | 15           | 10           | 10           | 12           | 143           |
| Compra de tarjeta                  | 1            | 3            | 3            | 1            | 1            | -            | 2            | 1            | 2            | 3            | 2            | 4            | 23            |
| Pagamento de multa                 | 179          | 144          | 161          | 121          | 136          | 144          | 181          | 163          | 179          | 151          | 148          | 172          | 1.879         |
| Pagamento de taxas diversas        | 73           | 82           | 83           | 109          | 102          | 126          | 130          | 91           | 108          | 98           | 129          | 95           | 1.226         |
| 2ª via de CRLV                     | 6            | 5            | 15           | 10           | 12           | 13           | 10           | 13           | 5            | 6            | 9            | 10           | 114           |
| Troca de placa                     | 0            | 0            | 0            | -            | -            | -            | 1            | -            | -            | 1            | -            | -            | 2             |
| Cópia prontuário para outra UF     | 0            | 0            | 0            | -            | -            | -            | -            | -            | -            | -            | -            | -            | 0             |
| Baixa definitiva de veículo        | 3            | 4            | 21           | 5            | 11           | 9            | 4            | 7            | 1            | 4            | 4            | 1            | 74            |
| Outros                             | 14           | 14           | 12           | 11           | 7            | 9            | 7            | 8            | 5            | 9            | 5            | 7            | 108           |
| <b>TOTAL</b>                       | <b>6.971</b> | <b>6.398</b> | <b>7.311</b> | <b>7.453</b> | <b>6.362</b> | <b>6.521</b> | <b>6.406</b> | <b>5.759</b> | <b>6.083</b> | <b>4.258</b> | <b>3.305</b> | <b>3.225</b> | <b>70.052</b> |

Fonte: PRODAM

DEPARTAMENTO ESTUDUAL DE TRÂNSITO DO AMAZONAS  
GERÊNCIA DE ENGENHARIA E ESTATÍSTICA  
ANUÁRIO – 2016

Tabela 63: Quantitativos de Serviços Cancelados pela SGRDV(SUB-GERÊNCIA DE RECEPÇÃO DE DOCUMENTOS DE VEÍCULOS ) por Mês.

| Serviços Cancelados                | Jan          | Fev          | Mar           | Abr          | Mai           | Jun           | Jul           | Ago           | Set          | Out          | Nov          | Dez          | Total          |
|------------------------------------|--------------|--------------|---------------|--------------|---------------|---------------|---------------|---------------|--------------|--------------|--------------|--------------|----------------|
| Licenciamento anual                | 7515         | 6.227        | 10.110        | 7.908        | 8.630         | 9.474         | 8.662         | 9.591         | 8.060        | 6.721        | 5.254        | 4.472        | 92.624         |
| Transferência de propriedade       | 450          | 408          | 468           | 401          | 472           | 453           | 491           | 510           | 430          | 358          | 414          | 357          | 5.212          |
| Primeiro emplacamento              | 173          | 138          | 199           | 105          | 105           | 112           | 114           | 100           | 135          | 113          | 112          | 149          | 1.555          |
| Emplacamento carro de outra UF     | 14           | 21           | 17            | 20           | 23            | 23            | 38            | 33            | 40           | 29           | 42           | 26           | 326            |
| Mudança de cor                     | 7            | 17           | 20            | 13           | 18            | 8             | 18            | 18            | 8            | 3            | 4            | 14           | 148            |
| Mudança de categoria               | 15           | 13           | 15            | 15           | 13            | 23            | 17            | 28            | 16           | 16           | 21           | 18           | 210            |
| Mudança de município               | 41           | 21           | 27            | 23           | 37            | 41            | 32            | 38            | 27           | 10           | 25           | 20           | 342            |
| Re marcação de classi              | 5            | 2            | 1             | 6            | 2             | 2             | 6             | 3             | 4            | 2            | 6            | 4            | 43             |
| Alteração de dados do veículo      | 4            | 3            | 5             | 3            | 8             | 10            | 7             | 7             | 9            | 10           | 2            | 7            | 75             |
| Alteração de dados do proprietário | 21           | 22           | 17            | 16           | 17            | 20            | 19            | 11            | 17           | 22           | 22           | 21           | 225            |
| Atualização de restrição           | 225          | 219          | 228           | 171          | 217           | 234           | 260           | 229           | 227          | 204          | 212          | 198          | 2.624          |
| 2ª via de CRV                      | 66           | 94           | 73            | 67           | 66            | 72            | 67            | 52            | 44           | 43           | 43           | 47           | 734            |
| Informação sobre o veículo         |              | 1            | 0             | 1            | 2             | -             | -             | 1             | -            | 1            | -            | 3            | 9              |
| Certidão negativa de multa         | 83           | 11           | 13            | 5            | 4             | 11            | 9             | 4             | 8            | 3            | 12           | 19           | 182            |
| Liberação de veículo apreendido    | 35           | 47           | 26            | 18           | 45            | 45            | 40            | 17            | 29           | 28           | 34           | 14           | 378            |
| Comunicação de venda               | 37           | 28           | 31            | 24           | 31            | 42            | 24            | 31            | 19           | 15           | 31           | 21           | 334            |
| Comunicação de roubo ou furto      | 0            | -            | -             | -            | -             | -             | -             | -             | -            | -            | -            | -            | 0              |
| Compra de placa                    | 9            | 11           | 10            | 4            | 11            | 8             | 19            | 20            | 9            | 11           | 9            | 5            | 126            |
| Compra de tarjeta                  | 1            | 1            | -             | 1            | 3             | 3             | 9             | 3             | 2            | 2            | 1            | 4            | 30             |
| Pagamento de multa                 | 187          | 123          | 200           | 142          | 154           | 224           | 230           | 242           | 185          | 224          | 204          | 203          | 2.318          |
| Pagamento de taxas diversas        | 90           | 80           | 93            | 85           | 107           | 111           | 127           | 129           | 104          | 122          | 103          | 107          | 1.258          |
| 2ª via de CRLV                     | 33           | 26           | 39            | 39           | 32            | 45            | 40            | 36            | 38           | 35           | 38           | 44           | 445            |
| Troca de placa                     | 0            | -            | -             | -            | -             | -             | -             | -             | -            | -            | -            | 1            | 1              |
| Cópia prontuário para outra UF     | 0            | -            | -             | -            | -             | -             | -             | -             | -            | -            | -            | -            | 0              |
| Baixa definitiva de veículo        | 1            | -            | -             | -            | -             | 5             | 1             | 2             | 1            | -            | 2            | 1            | 13             |
| Outros                             | 22           | 6            | 10            | 8            | 9             | 7             | 14            | 23            | 7            | 8            | 6            | 4            | 124            |
| <b>TOTAL</b>                       | <b>9.034</b> | <b>7.519</b> | <b>11.602</b> | <b>9.075</b> | <b>10.006</b> | <b>10.973</b> | <b>10.244</b> | <b>11.128</b> | <b>9.419</b> | <b>7.980</b> | <b>6.597</b> | <b>5.759</b> | <b>109.336</b> |

Fonte: PRODAM

DEPARTAMENTO ESTUDUAL DE TRÂNSITO DO AMAZONAS  
GERÊNCIA DE ENGENHARIA E ESTATÍSTICA  
ANUÁRIO – 2016

Tabela 64: Quantitativos das Taxas Diversas dos Serviços Solicitados e Serviços Executados pela SGRDV(SUB-GERÊNCIA DE RECEPÇÃO DE DOCUMENTOS DE VI

| Serviços Solicitados                |              |              |              |              |              |              |              |              |              |              |              |              |               |
|-------------------------------------|--------------|--------------|--------------|--------------|--------------|--------------|--------------|--------------|--------------|--------------|--------------|--------------|---------------|
| TAXAS DIVERSAS                      | Jan          | Fev          | Mar          | Abr          | Mai          | Jun          | Jul          | Ago          | Set          | Out          | Nov          | Dez          | Total         |
| VISITORIA DE VEICULOS               | 752          | 779          | 657          | 634          | 758          | 869          | 924          | 963          | 814          | 754          | 846          | 890          | 9.640         |
| ANUIDADE AUTO ESCOLA                | 9            | 7            | 12           | 7            | -            | 4            | 3            | 3            | 1            | 5            | 2            | 1            | 54            |
| CERTIDÃO                            | 2            | 2            | 3            | -            | 4            | 6            | -            | 2            | 1            | -            | 3            | 3            | 26            |
| DECLARAÇÃO P. FINS IPI              | 0            | 0            | 0            | -            | -            | -            | -            | -            | -            | -            | 1            | -            | 1             |
| OFICIO CARTAS                       | 155          | 154          | 108          | 97           | 80           | 80           | 119          | 91           | 89           | 116          | 100          | 79           | 1.268         |
| LICENÇA PARA TRAFEGAR               | 2            | 1            | 2            | -            | 1            | -            | -            | -            | 1            | 4            | -            | 1            | 12            |
| MULTA POR ATRASO TRANSFERÊNCIA      | 3            | 5            | 0            | 2            | 1            | -            | -            | 1            | 1            | -            | 1            | 1            | 15            |
| ANUIDADE ORIGINAS MECANICAS A       | 0            | 0            | 0            | -            | -            | -            | -            | -            | 4            | 2            | -            | -            | 6             |
| TAXA GUINCH AUTO MOTOS OUTROS       | 2            | 1            | 2            | 2            | 3            | 5            | 2            | -            | 4            | -            | 5            | 3            | 29            |
| MULTA POR FICEM ATRASO              | 2            | 2            | 2            | 2            | 1            | 4            | -            | -            | 1            | 3            | 4            | 1            | 22            |
| 2ª VIA SELO LACRE VEICULOS          | 738          | 768          | 627          | 610          | 749          | 854          | 905          | 949          | 804          | 746          | 839          | 876          | 9.465         |
| LAUDO DE VISITORIA                  | 22           | 13           | 32           | 28           | 24           | 23           | 16           | 22           | 19           | 19           | 15           | 17           | 250           |
| ATENDIMENTO ESPECIAL                | 63           | 80           | 66           | 38           | 39           | 59           | 47           | 56           | 34           | 47           | 37           | 28           | 594           |
| RETRICAO ADMINISTRATIVA             | 16           | 27           | 38           | 46           | 42           | 57           | 60           | 59           | 40           | 58           | 64           | 50           | 557           |
| CANCEL DE EMPREGAMENTO MOTO         | 0            | 0            | 0            | 1            | -            | 2            | 4            | -            | -            | -            | -            | -            | 7             |
| REMISSAO DE PROTOCOLO               | -            | 1            | 1            | 2            | -            | -            | -            | -            | -            | -            | -            | 1            | 5             |
| CANCELAMENTO DE PROTOCOLO           | 1            | 2            | 1            | -            | 11           | -            | -            | -            | -            | -            | -            | -            | 15            |
| ATENDIMENTO DOCUMENTO               | 10           | 5            | 4            | 11           | 11           | 19           | 9            | 7            | 11           | 15           | 8            | 10           | 120           |
| RECURSO JURY                        | 12           | 33           | 45           | 36           | 32           | 45           | 39           | 55           | 40           | 41           | 66           | 24           | 468           |
| Automação Manuseio Chave Auto       | -            | 0            | 0            | 1            | -            | -            | -            | -            | -            | -            | -            | -            | 1             |
| BANCA RECURSO TRIBUTARIA            | -            | 1            | 1            | -            | -            | -            | -            | -            | -            | -            | -            | -            | 2             |
| CADAST. REG. CADAST. MT. FINANCEIRA | -            | -            | -            | 5            | 3            | -            | 4            | 3            | 2            | -            | 3            | 4            | 24            |
| <b>TOTAL</b>                        | <b>1.789</b> | <b>1.881</b> | <b>1.601</b> | <b>1.522</b> | <b>1.759</b> | <b>2.027</b> | <b>2.132</b> | <b>2.211</b> | <b>1.866</b> | <b>1.810</b> | <b>1.994</b> | <b>1.989</b> | <b>22.581</b> |
| Serviços Executados                 |              |              |              |              |              |              |              |              |              |              |              |              |               |
| TAXAS DIVERSAS                      | Jan          | Fev          | Mar          | Abr          | Mai          | Jun          | Jul          | Ago          | Set          | Out          | Nov          | Dez          | Total         |
| VISITORIA DE VEICULOS               | 697          | 729          | 601          | 562          | 683          | 787          | 830          | 897          | 739          | 688          | 778          | 817          | 8.808         |
| RECURSO JURY                        | 12           | 32           | 40           | 34           | 30           | 35           | 20           | 44           | 28           | 31           | 32           | 21           | 359           |
| ANUIDADE AUTO ESCOLA                | 9            | 5            | 12           | 7            | -            | 3            | 3            | 2            | 1            | 4            | 2            | 1            | 49            |
| CERTIDÃO                            | 2            | 2            | 2            | -            | 4            | 6            | -            | 2            | 1            | -            | -            | 3            | 22            |
| DECLARAÇÃO P. FINS IPI              | 0            | 0            | 0            | -            | -            | -            | -            | -            | -            | -            | 1            | -            | 1             |
| OFICIO CARTAS                       | 146          | 139          | 98           | 82           | 70           | 69           | 115          | 86           | 87           | 105          | 89           | 71           | 1.157         |
| LICENÇA PARA TRAFEGAR               | 2            | 1            | 2            | -            | 1            | -            | -            | -            | 1            | 3            | -            | 1            | 11            |
| MULTA POR ATRASO TRANSFERÊNCIA      | 2            | 5            | 0            | 2            | 1            | -            | -            | 1            | 1            | -            | 1            | 1            | 14            |
| ANUIDADE ORIGINAS MECANICAS A       | 0            | 0            | 0            | -            | -            | -            | -            | -            | 3            | 2            | -            | -            | 5             |
| TAXA GUINCH AUTO MOTOS OUTROS       | 2            | 1            | 2            | 2            | 3            | 5            | 2            | -            | 4            | -            | 5            | 3            | 29            |
| MULTA POR FICEM ATRASO              | 2            | 2            | 2            | 2            | 1            | 4            | -            | -            | 1            | 3            | 4            | 1            | 22            |
| 2ª VIA SELO LACRE VEICULOS          | 685          | 720          | 580          | 543          | 677          | 780          | 814          | 885          | 731          | 683          | 773          | 804          | 8.675         |
| LAUDO DE VISITORIA                  | 20           | 11           | 28           | 25           | 22           | 20           | 15           | 21           | 18           | 18           | 12           | 14           | 224           |
| ATENDIMENTO ESPECIAL                | 58           | 74           | 65           | 31           | 29           | 47           | 41           | 52           | 27           | 41           | 33           | 28           | 526           |
| RETRICAO ADMINISTRATIVA             | 14           | 25           | 33           | 42           | 39           | 53           | 57           | 56           | 33           | 57           | 60           | 46           | 515           |
| CANCEL DE EMPREGAMENTO MOTO         | -            | -            | 0            | -            | -            | 1            | 4            | -            | -            | -            | -            | -            | 5             |
| REMISSAO DE PROTOCOLO               | -            | -            | 1            | 2            | -            | -            | -            | -            | -            | -            | -            | 1            | 4             |
| CANCELAMENTO DE PROTOCOLO           | 1            | 2            | 1            | -            | 11           | -            | -            | -            | -            | -            | -            | -            | 15            |
| ATENDIMENTO DOCUMENTO               | 10           | 4            | 4            | 10           | 11           | 17           | 8            | 7            | 10           | 14           | 8            | 9            | 112           |
| CADAST. REG. CADAST. MT. FINANCEIRA | -            | -            | -            | 1            | 3            | -            | -            | 3            | 1            | -            | 2            | 2            | 12            |
| Automação Manuseio Chave Auto       | -            | 0            | 0            | 1            | -            | -            | -            | -            | -            | -            | -            | -            | 1             |
| BANCA RECURSO TRIBUTARIA            | -            | 1            | -            | -            | -            | -            | 2            | -            | -            | -            | -            | -            | 3             |
| <b>TOTAL</b>                        | <b>1.662</b> | <b>1.753</b> | <b>1.471</b> | <b>1.346</b> | <b>1.585</b> | <b>1.827</b> | <b>1.911</b> | <b>2.056</b> | <b>1.686</b> | <b>1.649</b> | <b>1.800</b> | <b>1.823</b> | <b>20.569</b> |

Fonte: PRODAM

DEPARTAMENTO ESTUDUAL DE TRÂNSITO DO AMAZONAS  
GERÊNCIA DE ENGENHARIA E ESTATÍSTICA  
ANUÁRIO – 2016

Tabela 65: Quantitativos das Taxas Diversas dos Serviços Pedentes na SGRDV(SUB-GERÊNCIA DE RECEPÇÃO DE DOCUMENTOS DE VEÍCULOS).

| Serviços Pendentes                   |            |            |            |            |            |            |            |            |            |            |            |            |              |
|--------------------------------------|------------|------------|------------|------------|------------|------------|------------|------------|------------|------------|------------|------------|--------------|
| TAXAS DIVERSAS                       | Jan        | Fev        | Mar        | Abr        | Mai        | Jun        | Jul        | Ago        | Set        | Out        | Nov        | Dez        | Total        |
| VISTORIA DE VEÍCULOS                 | 55         | 50         | 56         | 72         | 75         | 82         | 94         | 66         | 75         | 66         | 68         | 73         | 832          |
| ANUIDADE AUTO                        |            | 2          |            |            |            | 1          |            | 1          |            | 1          |            |            | 5            |
| CERTIDÃO                             |            |            | 1          |            |            |            |            |            |            |            | 3          |            | 4            |
| OFICIO CARTAS                        | 9          | 15         | 10         | 15         | 10         | 11         | 4          | 5          | 2          | 11         | 11         | 8          | 111          |
| RECURSO LARY                         |            | 1          | 5          | 2          | 2          | 10         | 19         | 11         | 12         | 10         | 34         | 3          | 109          |
| LICENÇA PARA                         |            |            |            |            |            |            |            |            |            | 1          |            |            | 1            |
| MULTA POR ATRASO<br>TRANSFERENCIA    | 1          |            |            |            |            |            |            |            |            |            |            |            | 1            |
| ANUIDADE OFICINAS<br>MECÂNICAS A     |            |            |            |            |            |            |            |            | 1          |            |            |            | 1            |
| TAXA GUINCH AUTO<br>MOTOS OUTROS     |            |            |            |            |            |            |            |            |            |            |            |            | 0            |
| MULTA POR LIC. EM<br>ATRASO          |            |            |            |            |            |            |            |            |            |            |            |            | 0            |
| 2 VIA SELO LANCRE<br>VEÍCULOS        | 53         | 48         | 47         | 67         | 72         | 74         | 91         | 64         | 73         | 63         | 66         | 72         | 790          |
| LAUDO DE VISTORIA                    | 2          | 2          | 4          | 3          | 2          | 3          | 1          | 1          | 1          | 1          | 3          | 3          | 26           |
| ATENDIMENTO<br>ESPECIAL              | 5          | 6          | 1          | 7          | 10         | 12         | 6          | 4          | 7          | 6          | 4          |            | 68           |
| RETRICAO<br>ADMINISTRATIVA           | 2          | 2          | 5          | 4          | 3          | 4          | 3          | 3          | 7          | 1          | 4          | 4          | 42           |
| CANCEL DE<br>EMPLACAMENTO MOTO       |            |            |            | 1          |            | 1          |            |            |            |            |            |            | 2            |
| REMISSAO DE<br>PROTOCOLO             |            | 1          |            |            |            |            |            |            |            |            |            |            | 1            |
| CANCELAMENTO DE<br>PROTOCOLO         |            |            |            |            |            |            |            |            |            |            |            |            | 0            |
| .....                                |            | 1          |            | 1          |            | 2          | 1          |            | 1          | 1          |            | 1          | 8            |
| Autonização Marcação<br>Chassi/Auto  |            |            |            |            |            |            |            |            |            |            |            |            | 0            |
| BAIXA RETRICAO<br>TRIBUTARIA         |            |            | 1          |            |            |            |            |            |            |            |            |            | 1            |
| CADAST/ RECADAST/<br>AUT. FINANCEIRA |            |            |            | 4          |            |            | 2          |            | 1          |            | 1          | 2          | 10           |
| <b>TOTAL</b>                         | <b>127</b> | <b>128</b> | <b>130</b> | <b>176</b> | <b>174</b> | <b>200</b> | <b>221</b> | <b>155</b> | <b>180</b> | <b>161</b> | <b>194</b> | <b>166</b> | <b>2.012</b> |

Fonte: PRODAM.



**DEPARTAMENTO ESTUDUAL DE TRÂNSITO DO AMAZONAS  
GERÊNCIA DE ENGENHARIA E ESTATÍSTICA  
ANUÁRIO – 2016**

**14 GERÊNCIA DE ENGENHARIA E ESTATÍSTICA**

Tabela 66: Relação dos Locais Onde Foram Implantadas as Sinalizações Viárias.

| CAPITAL - 2016     |                             |
|--------------------|-----------------------------|
| LOCAL              | SERVIÇO                     |
| 13° CICOM          |                             |
| 28 DE AGOSTO       | ESTACIONAMENTO              |
| AVENIDA DAS FLORES | TRECHO 04 PARCIAL 2016      |
|                    |                             |
| RODOVIAS - 2016    |                             |
| LOCAL              | SERVIÇO                     |
| AM 070             | ATLETAS EM TREINAMENTO 2016 |
| RAMAL DO PAU ROSA  |                             |
|                    |                             |
| MUNICÍPIOS 2016    |                             |
| LOCAL              | SERVIÇO                     |
| PARINTINS          | AEROPORTO JULIO BÉLEM       |
| CARUARI            | SEDE E ESTRADA DO GAVIÃO    |

Fonte: PRODAM.

Tabela 67: Relação dos Serviços de Vistorias por Data, Local e Atividade.

| DATA       | LOCAL                      | ATIVIDADE                                    |
|------------|----------------------------|--|
| 18/01/2016 | NB                         | ALVARÁ 2016                                  |
| 18/01/2016 | PROGRESSIVO                | ALVARÁ 2016                                  |
| 18/01/2016 | LÍDER                      | ALVARÁ 2016                                  |
| 18/01/2016 | NEVES                      | ALVARÁ 2016                                  |
| 18/01/2016 | GISELLE                    | ALVARÁ 2016                                  |
| 18/01/2016 | EFICIENTE                  | ALVARÁ 2016                                  |
| 19/01/2016 | SAFIRA (ITACOATIARA)       | ALVARÁ 2016                                  |
| 29/01/2016 | PARINTIS (PARINTINS)       | ALVARÁ 2016                                  |
| 30/01/2016 | AMAZONIA (BOCA DO ACRE)    | ALVARÁ 2016                                  |
| 25/02/2016 | GÊNESIS                    | CREDENCIAMENTO                               |
| 03/03/2016 | EBS                        | ALVARÁ 2016                                  |
| 22/03/2016 | SABBÁ                      | ALVARÁ 2016                                  |
| 22/03/2016 | PATTY                      | ALVARÁ 2016                                  |
| 23/03/2016 | MAREZIA                    | ALVARÁ 2016                                  |
| 28/03/2016 | LUNA (MANACAPURU)          | ALVARÁ 2016                                  |
| 04/04/2016 | CONFIANÇA                  | ALVARÁ 2016                                  |
| 06/04/2016 | PEDROSA (RIO PRETO DA EVA) | ALVARÁ 2016                                  |
| 23/04/2016 | YARA                       | ALVARÁ 2016                                  |
| 05/05/2016 | LIDER                      | CREDENCIAMENTO DO POSTO DESCENTRALIZADO 2016 |
| 09/05/2016 | AMA-RIO                    | ALVARÁ 2016                                  |
| 20/05/2016 | KAIROS (NOVO OLINDA DO     | ALVARÁ 2016                                  |
| 09/06/2016 | SIGNOS                     | ALVARÁ 2016                                  |
| 16/06/2016 | ISIS                       | ALVARÁ 2016                                  |
| 16/06/2016 | MOTTA                      | ALVARÁ 2016                                  |
| 16/06/2016 | TJ                         | ALVARÁ 2016                                  |
| 13/07/2016 | COOPIAUTO                  | ALVARÁ 2016                                  |

Fonte: PRODAM.

**DEPARTAMENTO ESTUDUAL DE TRÂNSITO DO AMAZONAS**  
**GERÊNCIA DE ENGENHARIA E ESTATÍSTICA**  
**ANUÁRIO – 2016**

Tabela 68: Relação dos Serviços de Vistorias por Data, Local e Atividades.

| <b>DATA</b> | <b>LOCAL</b>             | <b>ATIVIDADE</b>           |
|-------------|--------------------------|----------------------------|
| 13/07/2016  | NB                       | RETIFICAÇÃO DE ALVARÁ 2016 |
| 20/07/2016  | PENIEL                   | CRENCIAMENTO               |
| 20/07/2016  | SANTA CECILIA (IRANDUBA) | ALVARÁ 2016                |
| 16/09/2016  | APROVAR                  | CRENCIAMENTO               |
| 19/09/2016  | SEST/SENAT               | ALVARÁ 2016                |

Fonte: PRODAM.

## 14.1 RESUMO DAS ATIVIDADES

### ELABORAÇÃO DE PROJETOS E ESTUDOS ARQUITETÔNICOS

1. Visita para avaliação de imóvel para Posto de Atendimento do DETRAN no Shopping Manaus Plazza.
2. Estudo arquitetônico de Posto de Atendimento Manaus Plazza Shopping 2016.
3. Visita para avaliação de imóvel para Posto de Atendimento Descentralizado do DETRAN no Shopping Ponta Negra.
4. Estudo arquitetônico de Posto de Atendimento Descentralizado Shopping Ponta Negra.
5. Contratação de empresa jurídica capacitada a executar os serviços necessários à "REVITALIZAÇÃO DA SINALIZAÇÃO HORIZONTAL DO KARTÓDROMO. Município de Manaus - Estado do Amazonas.
6. Contratação da empresa jurídica capacitada a executar os serviços necessários à "SINALIZAÇÃO ESTACIONAMENTO PARA OLIMPÍADA NA ÁREA DO SAMBÓDROMO". Município de Manaus - Estado do Amazonas.
7. Contratação da empresa jurídica capacitada a executar os serviços necessários à "SINALIZAÇÃO VIÁRIA CACAU PIRERA".
8. Contratação da empresa jurídica capacitada a executar os serviços necessários à "MANUTENÇÃO E CONSTRUÇÃO DE REDE DE DRENAGEM E ESGOTO DO PÁTIO DA SEDE DO DETRAN-AM". Município de Manaus - Estado do Amazonas.
9. Sugestão de Melhoria do trânsito/mobilidade urbana. Documento Recebido para estudo de proposta.

## 14.2 PROJETOS BÁSICOS

1. Recuperação das redes de esgoto e drenagem de águas pluviais da sede do DETRAN/AM.
2. Construção de Complemento de Cobertura em Estrutura Metálica na Área de Exames da categoria "A" na Sede do DETRAN-AM.
3. Projeto de Sinalização Viária e Monitoramento de Trânsito ITS - Sistema Inteligente de Tráfego.
4. Construção de cobertura em estrutura metálica na área de exames da categoria A na sede do DETRA-AM.
5. Construção e instalação da estação de tratamento de esgoto no complexo de exame de direção veicular do DETRAN-AM.
6. Manutenção e adequação na Sede do DETRAN-AM.
7. Reforma e ampliação da delegacia especializada em Roubos e Furtos de Veículos.

15 GERÊNCIA DE EDUCAÇÃO PARA O TRÂNSITO  
15.1 DEMONSTRATIVO DAS EMPRESAS

Tabela 69: Relação das Instituições que Receberam Atividades Educativas.

| EMPRESAS           |   |                                 |               |
|--------------------|---|---------------------------------|---------------|
| MÊS                | INSTITUIÇÃO   | ATIVIDADE                       | Nº DE PÚBLICO |
| FEVEREIRO          | SUFRAMA   | PALESTRA                        | 100           |
|                    | TRIBUNAL REGIONAL DO TRABALHO 11ª REGIÃO                  | PALESTRA                        | 500           |
|                    | SÉTIMO COMANDO AÉRO REGIONAL                              | PALESTRA                        | 200           |
| <b>TOTAL</b>       | <b>3</b>  |                                 | <b>800</b>    |
| MARÇO              | CNA GRUPO LIRA / COMPANHIA DE NAVEGAÇÃO DA AMAZÔNIA       | PALESTRA                        | 34            |
| <b>TOTAL</b>       | <b>1</b>  |                                 | <b>34</b>     |
| ABRIL              | ARENA AZUL - AUTISMO E CIDADANIA                          | PALESTRA                        | 94            |
|                    | MAGISTRAL   | PALESTRA                        | 155           |
|                    | REAL BEBIDAS DA AMAZÔNIA LTDA                             | PALESTRA                        | 55            |
|                    | BROTHER'S   | PALESTRA                        | 70            |
|                    | CAL-COMP  | PALESTRA                        | 20            |
|                    | AMBEV   | PALESTRA                        | 30            |
|                    | CINDACTA IV   | PALESTRA                        | 120           |
| <b>TOTAL</b>       | <b>7</b>  |                                 | <b>544</b>    |
| MAIO               | CIGÁS   | PALESTRA                        | 65            |
|                    | REAL BEBIDAS DA AMAZÔNIA LTDA                             | PALESTRA                        | 54            |
|                    | CENTRO DE CONV. DA FAMÍLIA PRFª TEONÍZIA LOBO DE CARVALHO | ATIVIDADE LÚDICA PEDAGÓGICA     | 90            |
|                    | BR DISTRIBUIDORA E TARGET AMÉRICAS                        | PALESTRA                        | 70            |
|                    | IGREJA ADVENTISTA DO SÉTIMO DIA DE TANCREDO NEVES I       | MATERIAL EDUCATIVO              | 400           |
|                    | TECHNICOLOR   | PALESTRA E STAND                | 147           |
|                    | CMEI DILSEN SILVA ALVES                                   | ATIVIDADE LÚDICA PEDAGÓGICA     | 40            |
|                    | VEJA TRANSPORTES  | PALESTRA                        | 25            |
|                    | HONDA   | PALESTRA                        | 250           |
| <b>TOTAL</b>       | <b>9</b>  |                                 | <b>1141</b>   |
| JUNHO              | AMAZONIA CABO LTDA (AMAZON SAN'T)                         | PALESTRA                        | 30            |
|                    | AMAZONIA CABO LTDA (AMAZON SAN'T)                         | PALESTRA                        | 25            |
|                    | AMAZONIA CABO LTDA (AMAZON SAN'T)                         | PALESTRA                        | 28            |
|                    | EXATA CARGO   | PALESTRA                        | 69            |
|                    | BR PETROBRAS - DISTRIBUIDORA                              | PALESTRA                        | 35            |
| <b>TOTAL</b>       | <b>3</b>  |                                 | <b>187</b>    |
| JULHO              | LG ELETRONICS DO BRASIL LTDA                              | STAND                           | 21            |
|                    | LG ELETRONICS DO BRASIL LTDA                              | STAND                           | 24            |
|                    | MOTO HONDA  | ATENDIMENTO                     | 85            |
|                    | MOTO HONDA  | ATENDIMENTO                     | 201           |
| <b>TOTAL</b>       | <b>2</b>  |                                 | <b>331</b>    |
| AGOSTO             | IPES GASES  | PALESTRA                        | 20            |
|                    | E.D. LOPES E CIA LTDA                                     | PALESTRA                        | 10            |
|                    | VIDEOLAR S/A - UNIDADE 4                                  | PALESTRA                        | 1             |
|                    | AMBEV - ARASUCO AROMAS E SUCOS LTDA                       | PALESTRA                        | 10            |
|                    | CAFÉ TRÊS CORAÇÕES  | PALESTRA                        | 10            |
|                    | VIDEOLAR S/A - UNIDADE 1                                  | PALESTRA                        | 17            |
|                    | MARTINS COMERCIO  | PALESTRA                        | 20            |
|                    | BROTHER'S INDUSTRIA DE ALIMENTOS LTDA                     | PALESTRA                        | 46            |
| <b>TOTAL</b>       | <b>7</b>  |                                 | <b>143</b>    |
| SETEMBRO           | FACULDADE SALESIANA DOM BOSCO                             | PALESTRA                        | 63            |
|                    | FACULDADE ESTACIO DE SÁ                                   | PALESTRA                        | 63            |
|                    | TJAM - INFANCIA E JUVENTUDE                               | PALESTRA                        | 45            |
|                    | TJAM - INFANCIA E JUVENTUDE                               | PALESTRA                        | 45            |
|                    | AD SHOPPING - MILLENIUM                                   | PALESTRA                        | 54            |
|                    | CINDACTA IV   | PALESTRA                        | 110           |
|                    | PROSEGUER   | PALESTRA                        | 110           |
|                    | YAMAHA MOTOR DA AMAZONIA LTDA                             | PALESTRA                        | 222           |
|                    | VEJA MANAUS TRANSPORTE DE PASSAGEIROS LTDA                | PALESTRA                        | 18            |
| <b>TOTAL</b>       | <b>9</b>  |                                 | <b>730</b>    |
| OUTUBRO            | PARÓQUIA SÃO PEDRO  | AND E ATIVIDADE LÚDICA PEDAGÓGI | 70            |
|                    | SEJUSC  | ATIVIDADE LÚDICA PEDAGÓGICA     | 50            |
|                    | HONDA LOCK DO BRASIL LTDA                                 | PALESTRA                        | 13            |
|                    | LATAM CARGO S/A   | PALESTRA                        | 20            |
|                    | TEMA  | PALESTRA                        | 33            |
| <b>TOTAL</b>       | <b>12</b>   |                                 | <b>186</b>    |
| NOVEMBRO           | AMAZON CLEAN SERVIÇOS DE INCINERAÇÃO LTDA                 | PALESTRA                        | 26            |
|                    | PETROBRÁS   | PALESTRA                        | 22            |
|                    | TIGRE MATERIAS E SOLUÇÕES                                 | PALESTRA                        | 13            |
|                    | NET MANAUS  | PALESTRA                        | 120           |
|                    | SUPE LUZ SERVIÇOS ELÉTRICOS EIRELI                        | PALESTRA                        | 78            |
|                    | AMOZNGPAS   | PALESTRA                        | 80            |
|                    | FAUTINGA AGRO INDUSTRIAS S/A                              | PALESTRA                        | 85            |
|                    | SHOWA DO BRASIL LTDA                                      | PALESTRA                        | 100           |
|                    | FAIGUARA TRANSPORTES LTDA                                 | PALESTRA                        | 14            |
| <b>TOTAL</b>       | <b>9</b>  |                                 | <b>538</b>    |
| DEZEMBRO           | PETROBRÁS   | PALESTRA                        | 25            |
| <b>TOTAL</b>       | <b>1</b>  |                                 | <b>25</b>     |
| <b>TOTAL GERAL</b> | <b>63</b>   |                                 | <b>4659</b>   |

Fonte: Educação no Trânsito.



DEPARTAMENTO ESTUDUAL DE TRÂNSITO DO AMAZONAS  
SECRETARIA DE ESTADO DE SEGURANÇA PÚBLICA - SESEG  
ANUÁRIO – 2016  
15.2 DEMONSTRATIVO DAS ESCOLAS

Tabela 70: Relação das Escolas da Rede Pública e Particular que Receberam Atividades Educativas.

| DIA          | INSTITUIÇÃO                                     | ATIVIDADE                   | Nº DE PÚBLICO |
|--------------|---|-----------------------------|---------------|
| <b>MARÇO</b> |   |                             |               |
| 09/03/2016   | CMEI PROF NILSA DOS SANTOS                      | ATIVIDADE LÚDICA PEDAGÓGICA | 240           |
| 10/03/2016   | E. E. PROFª SANDRA BURGA                        | ATIVIDADE LÚDICA PEDAGÓGICA | 219           |
| 11/03/2016   | CRECH MUNICIPAL ELIANA DE FREITAS               | ATIVIDADE LÚDICA PEDAGÓGICA | 224           |
| 14/03/2016   | E.M. PROFª ANA CRUSTINA AQUINO                  | ATIVIDADE LÚDICA PEDAGÓGICA | 911           |
| 15/03/2016   | E.M. DE EDUCAÇÃO ESPECIAL ANDRÉ VIDAL DE ARAUJO | ATIVIDADE LÚDICA PEDAGÓGICA | 580           |
| 16/03/2016   | CMEI JEAN PIAGET                                | ATIVIDADE LÚDICA PEDAGÓGICA | 168           |
| 17/03/2016   | CMEI PROFª WILSON MOTA REIS                     | ATIVIDADE LÚDICA PEDAGÓGICA | 29            |
| 18/03/2016   | CMEI SANTINA CASTRO                             | ATIVIDADE LÚDICA PEDAGÓGICA | 206           |
| 21/03/2016   | CENTRO EDUCACIONAL ALEGRIA DO SABER             | ATIVIDADE LÚDICA PEDAGÓGICA | 36            |
| 22/03/2016   | CENTRO EDUCACIONAL ALVARO BOTELHO MAIA          | ATIVIDADE LÚDICA PEDAGÓGICA | 253           |
| 23/03/2016   | PRÉ ESCOLA MARÍLIA BARBOSA                      | ATIVIDADE LÚDICA PEDAGÓGICA | 220           |
| 28/03/2016   | ESCOLA NOSSA SENHORA DE FÁTIMA                  | ATIVIDADE LÚDICA PEDAGÓGICA | 312           |
| 29/03/2016   | COLÉGIO SANTA DOROTÉIA                          | ATIVIDADE LÚDICA PEDAGÓGICA | 141           |
| 31/03/2016   | E.M. JOSÉ AUGUSTO ROQUE DA CUNHA                | ATIVIDADE LÚDICA PEDAGÓGICA | 425           |
| <b>TOTAL</b> | <b>13 - escolas</b>                             | <b>Público atendido:</b>    | <b>3.964</b>  |
| <b>ABRIL</b> |   |                             |               |
| 04/04/2016   | E.M. NOVA VIDA                                  | ATIVIDADE LÚDICA PEDAGÓGICA | 117           |
| 05/04/2016   | E.M. ROSA SVERNER                               | ATIVIDADE LÚDICA PEDAGÓGICA | 296           |
| 05/04/2016   | E.M. JOSÉ AUGUSTO ROQUE DA CUNHA                | ATIVIDADE LÚDICA PEDAGÓGICA | 175           |
| 06/04/2016   | E.M. ESCRITOR ANÍSIO TEIXEIRA                   | ATIVIDADE LÚDICA PEDAGÓGICA | 285           |
| 07/04/2016   | COLÉGIO NAZARENO                                | ATIVIDADE LÚDICA PEDAGÓGICA | 132           |
| 08/04/2016   | E.M. MARIA ISABEL CORDEIRO DE MELGUEIRO         | ATIVIDADE LÚDICA PEDAGÓGICA | 252           |
| 11/04/2016   | E.M. ESCRITOR ÉRICO VEÍSSIMO                    | ATIVIDADE LÚDICA PEDAGÓGICA | 244           |
| 12/04/2016   | CENTRO EDUCACIONAL NOVO HORIZONTE               | ATIVIDADE LÚDICA PEDAGÓGICA | 63            |
| 13/04/2016   | CENTRO EDUCACIONAL SANTA TEREZINHA              | ATIVIDADE LÚDICA PEDAGÓGICA | 259           |
| 15/04/2016   | CRECHE MARIA FERREIRA BERNADES                  | ATIVIDADE LÚDICA PEDAGÓGICA | 40            |
| 19/04/2016   | E.M. ANASTÁCIO ASSUNÇÃO                         | ATIVIDADE LÚDICA PEDAGÓGICA | 156           |
| 20/04/2016   | CEMEI JOÃO BARBOSA                              | ATIVIDADE LÚDICA PEDAGÓGICA | 113           |
| 25/04/2016   | E.M. JOSÉ VANDERBEG RAMOS                       | ATIVIDADE LÚDICA PEDAGÓGICA | 206           |
| 26/04/2016   | E.M. SULAMITA PEREIRA GONÇALVES                 | ATIVIDADE LÚDICA PEDAGÓGICA | 212           |
| 27/04/2016   | CMEI MARIA DA FÉ XEREZ                          | ATIVIDADE LÚDICA PEDAGÓGICA | 288           |
|              | <b>15 - escolas</b>                             | <b>Público atendido:</b>    | <b>2.838</b>  |
| <b>MAIO</b>  |   |                             |               |
| 02/05/2016   | E.M. ERASMO AUGUSTO DE ARAUJO                   | ATIVIDADE LÚDICA PEDAGÓGICA | 342           |
| 03/05/2016   | E.M. JOÃO CABRAL DE MELO NETO                   | ATIVIDADE LÚDICA PEDAGÓGICA | 178           |
| 04/05/2016   | E.M. JOÃO PAULO II                              | ATIVIDADE LÚDICA PEDAGÓGICA | 174           |
| 05/05/2016   | ESCOLA ADVENTISTA DO SANTO ANTÔNIO              | ATIVIDADE LÚDICA PEDAGÓGICA | 170           |
| 09/05/2016   | CENTRO EDUCACIONAL DOCE COMEÇO                  | ATIVIDADE LÚDICA PEDAGÓGICA | 287           |
| 10/05/2016   | ESCOLA SESI DRA. ÊMINA BARBOSA MUSTAFA          | ATIVIDADE LÚDICA PEDAGÓGICA | 190           |
| 11/05/2016   | E.M. ADELAIDE DE MACEDO                         | ATIVIDADE LÚDICA PEDAGÓGICA | 158           |
| 12/05/2016   | E.M. SÍRIA MAMED AMED CHAGAS                    | ATIVIDADE LÚDICA PEDAGÓGICA | 349           |
| 14/05/2016   | COLÉGIO DOM BOSCO DO LESTE                      | ATIVIDADE LÚDICA PEDAGÓGICA | 250           |
| 16/05/2016   | E.M. ANA SENA RODRIGUES                         | ATIVIDADE LÚDICA PEDAGÓGICA | 245           |
| 17/05/2016   | E.E. MYRTES M. TRIGUEIRO                        | ATIVIDADE LÚDICA PEDAGÓGICA | 460           |
| 19/05/2016   | E.M. PEQUENO PRÍNCIPE                           | ATIVIDADE LÚDICA PEDAGÓGICA | 427           |
| 23/05/2016   | E.M. PROFª ZENAIRA BENTES MONTEIRO PASTOR       | ATIVIDADE LÚDICA PEDAGÓGICA | 433           |
| 30/05/2016   | E.M. SANTA LUZIA                                | ATIVIDADE LÚDICA PEDAGÓGICA | 294           |
| <b>TOTAL</b> | <b>14 - escolas</b>                             | <b>Público atendido:</b>    | <b>3.957</b>  |
| <b>JUNHO</b> |   |                             |               |
| 01/06/2016   | CMEI SÃO FRANCISCO                              | ATIVIDADE LÚDICA PEDAGÓGICA | 188           |
| 02/06/2016   | CMEI POETA ALVARES DE AZEVEDO                   | ATIVIDADE LÚDICA PEDAGÓGICA | 122           |
| 03/06/2016   | E.M. BIÓLOGO ADOLPHO DUCKE                      | ATIVIDADE LÚDICA PEDAGÓGICA | 335           |
| 06/06/2016   | CIGS - CENTRO DE INSTRUÇÃO DE GUERRA NA SELVA   | ATIVIDADE LÚDICA PEDAGÓGICA | 90            |
| 07/06/2016   | CMEI CRISTO REI                                 | ATIVIDADE LÚDICA PEDAGÓGICA | 234           |
| 08/06/2016   | E.M. ZILDA ARNS NEUMAN                          | ATIVIDADE LÚDICA PEDAGÓGICA | 213           |
| 10/06/2016   | E.M. RAIMUNDO TEODORO BOTINELLY ASSUMÇÃO        | ATIVIDADE LÚDICA PEDAGÓGICA | 120           |
| 13/06/2016   | CMEI FÁTIMA MACIEL DA COSTA                     | ATIVIDADE LÚDICA PEDAGÓGICA | 273           |
| 16/06/2016   | CENTRO EDUCACIONAL DRIHELLY BARBOSA             | ATIVIDADE LÚDICA PEDAGÓGICA | 220           |
| 17/06/2016   | E.M. PROF. EMANUEL REBELO DA CUNHA              | ATIVIDADE LÚDICA PEDAGÓGICA | 105           |
| 20/06/2016   | ESCOLINHA DE APOIO MARANATHA                    | ATIVIDADE LÚDICA PEDAGÓGICA | 28            |
| <b>TOTAL</b> | <b>11 - escolas</b>                             | <b>Público atendido:</b>    | <b>1.928</b>  |
| <b>JULHO</b> |   |                             |               |
| 07/07/2016   | CMEI PROFª ROSIRA DOS SANTOS MONTEIRO           | ATIVIDADE LÚDICA PEDAGÓGICA | 227           |
| 12/07/2016   | CMEI PROF CAIO CARLOS FROTA MEDEIROS            | ATIVIDADE LÚDICA PEDAGÓGICA | 209           |
| 13/07/2016   | CMEI DR. FERNANDO TRIGUEIRO                     | ATIVIDADE LÚDICA PEDAGÓGICA | 159           |
| 14/07/2016   | CMEI ELIAKIM RUFINO                             | ATIVIDADE LÚDICA PEDAGÓGICA | 185           |
| 15/07/2016   | CENTRO EDUCACIONAL FAVO DE MEL                  | ATIVIDADE LÚDICA PEDAGÓGICA | 54            |
| 18/07/2016   | CMEI FERNANDO TRIGUEIRO                         | ATIVIDADE LÚDICA PEDAGÓGICA | 157           |
| 20/07/2016   | CRECHE ESCOLA LÁPIS CRIATIVO                    | ATIVIDADE LÚDICA PEDAGÓGICA | 87            |
| 22/07/2016   | CMEI MARIA EMÍLIA MESTRINHO                     | ATIVIDADE LÚDICA PEDAGÓGICA | 247           |
| 29/07/2016   | E.M. IRMÃ SERAFINA CINQUE                       | ATIVIDADE LÚDICA PEDAGÓGICA | 150           |
| <b>TOTAL</b> | <b>9 - escolas</b>                              | <b>Público atendido:</b>    | <b>1.475</b>  |

Fonte: Educação no Trânsito.

DEPARTAMENTO ESTUDUAL DE TRÂNSITO DO AMAZONAS  
SECRETARIA DE ESTADO DE SEGURANÇA PÚBLICA - SESEG  
ANUÁRIO – 2016

Tabela 71: Relação das Escolas da Rede Pública e Particular que Receberam Atividades Educativas.

| AGOSTO       |  |                             |              |
|--------------|--|-----------------------------|--------------|
| 01/08/2016   | E.M. ESCRITOR LIMA BARRETO                           | ATIVIDADE LÚDICA PEDAGÓGICA | 169          |
| 02/08/2016   | E.M. MOACIR ELIAS DE ARAÚJO                          | ATIVIDADE LÚDICA PEDAGÓGICA | 205          |
| 03/08/2016   | E.M. AUREO NONATO                                    | ATIVIDADE LÚDICA PEDAGÓGICA | 700          |
| 05/08/2016   | E.M. PROFª RAIMUNDA NONATA SOARES DE DEUS            | ATIVIDADE LÚDICA PEDAGÓGICA | 229          |
| 10/08/2016   | CMEI MARIA DO CÉU                                    | ATIVIDADE LÚDICA PEDAGÓGICA | 114          |
| 11/08/2016   | E.M. DESEMBARGADOR OYAMA ITUASSU                     | ATIVIDADE LÚDICA PEDAGÓGICA | 287          |
| 15/08/2016   | E.M. ESCRITOR LIMA BARRETO                           | ATIVIDADE LÚDICA PEDAGÓGICA | 157          |
| 17/08/2016   | E.M. IVONE MARIA BARBOSA SILVA                       | ATIVIDADE LÚDICA PEDAGÓGICA | 86           |
| 18/08/2016   | CMEI NOSSA SENHORA DA PAZ                            | ATIVIDADE LÚDICA PEDAGÓGICA | 288          |
| 19/08/2016   | E.M. GRAZIELA RIBEIRO                                | ATIVIDADE LÚDICA PEDAGÓGICA | 50           |
| 22/08/2016   | CMEI NILZA DE MELO GODOY                             | ATIVIDADE LÚDICA PEDAGÓGICA | 306          |
| 23/08/2016   | CMEI PROFª MARIA DO SOCORRO CARDOSO SILVA            | ATIVIDADE LÚDICA PEDAGÓGICA | 160          |
| 24/08/2016   | E.M. ESCRITORA ZELIA GATTAI                          | ATIVIDADE LÚDICA PEDAGÓGICA | 234          |
| 25/08/2016   | E.M. ESCRITORA RAQUEL DE QUEIROZ                     | ATIVIDADE LÚDICA PEDAGÓGICA | 168          |
| 26/08/2016   | E.M. CARLOS FROTA MONTEIRO                           | ATIVIDADE LÚDICA PEDAGÓGICA | 250          |
| 29/08/2016   | ESCOLA CELUS LTDA                                    | ATIVIDADE LÚDICA PEDAGÓGICA | 421          |
| 31/08/2016   | CRECHE NOSSO SENHORA DA BOA ESPERANÇA                | ATIVIDADE LÚDICA PEDAGÓGICA | 309          |
| <b>TOTAL</b> | <b>17 - escolas</b>                                  | <b>Público atendido:</b>    | <b>4.133</b> |
| SETEMBRO     |  |                             |              |
| 01/09/2016   | E.M. PROFª TEREZINHA COSTA COELHO                    | ATIVIDADE LÚDICA PEDAGÓGICA | 332          |
| 02/09/2016   | CENTRO EDUCACIONAL PROFª HELENA ROMERO               | ATIVIDADE LÚDICA PEDAGÓGICA | 241          |
| 08/09/2016   | CENTRO MUL. DE EDUC. INFANTIL CECILIA CABRAL         | ATIVIDADE LÚDICA PEDAGÓGICA | 138          |
| 09/09/2016   | CENTRO EDUCACIONAL DOM QUIXOTE                       | ATIVIDADE LÚDICA PEDAGÓGICA | 98           |
| 12/09/2016   | CRECHE MUNICIPAL ANA LOPES PEREIRA                   | ATIVIDADE LÚDICA PEDAGÓGICA | 184          |
| 13/09/2016   | CMEI MARCIO SOUZA                                    | ATIVIDADE LÚDICA PEDAGÓGICA | 204          |
| 13/09/2016   | CENTRO EDUCACIONAL PINGO DE GENTE                    | ATIVIDADE LÚDICA PEDAGÓGICA | 247          |
| 14/09/2016   | CENTRO EDUCACIONAL INOCÊNCIA LIMA                    | ATIVIDADE LÚDICA PEDAGÓGICA | 85           |
| 15/09/2016   | E.M. MIGUEL ARRAES DE ALENCAR                        | ATIVIDADE LÚDICA PEDAGÓGICA | 345          |
| 16/09/2016   | ASSOCIAÇÃO HOLINESS DE MANAUS                        | ATIVIDADE LÚDICA PEDAGÓGICA | 59           |
| 19/09/2016   | E.E. GONÇALVES DIAS                                  | ATIVIDADE LÚDICA PEDAGÓGICA | 485          |
| 21/09/2016   | CRECHE ESCOLA BEBÊ BOMBOM                            | ATIVIDADE LÚDICA PEDAGÓGICA | 209          |
| 23/09/2016   | CENTRO EDUCACIONAL ARCO-IRIS                         | ATIVIDADE LÚDICA PEDAGÓGICA | 25           |
| 26/09/2016   | CMEI MADRE ANA ROSA BATTARNO                         | ATIVIDADE LÚDICA PEDAGÓGICA | 271          |
| 27/09/2016   | CMEI PROF. RAIMUNDO FIGUEREDO DE SOUZA               | ATIVIDADE LÚDICA PEDAGÓGICA | 180          |
| 28/09/2016   | CENTRO EDUCACIONAL KELLE ALMEIDA MACIEL              | ATIVIDADE LÚDICA PEDAGÓGICA | 285          |
| 29/09/2016   | CMEI GUSTAVO CAPANEMA                                | ATIVIDADE LÚDICA PEDAGÓGICA | 110          |
| 30/09/2016   | ESCOLA EPÍRITA PROF. NEY LOBO                        | ATIVIDADE LÚDICA PEDAGÓGICA | 125          |
| <b>TOTAL</b> | <b>18 - escolas</b>                                  | <b>Público atendido:</b>    | <b>3.623</b> |
| OUTUBRO      |  |                             |              |
| 03/10/2016   | CENTRO EDUCACIONAL DOCE COMEÇO                       | ATIVIDADE LÚDICA PEDAGÓGICA | 402          |
| 04/10/2016   | CENTRO EDUCACIONAL RECANTO DO SABER                  | ATIVIDADE LÚDICA PEDAGÓGICA | 187          |
| 05/10/2016   | CENTRO EDUCACIONAL SONHO DE CRIANÇA                  | ATIVIDADE LÚDICA PEDAGÓGICA | 68           |
| 06/10/2016   | CENTRO EDUCACIONAL DIRLENE C. DO NASCIMENTO          | ATIVIDADE LÚDICA PEDAGÓGICA | 111          |
| 07/10/2016   | CENTRO EDUCACIONAL NOSSO AMIGUINHO                   | ATIVIDADE LÚDICA PEDAGÓGICA | 88           |
| 10/10/2016   | E.M. PROFª NOÊMIA SANTANA DO NASCIMENTO DA COSTA     | ATIVIDADE LÚDICA PEDAGÓGICA | 266          |
| 11/10/2016   | CMEI GRACILIANO RAMOS                                | ATIVIDADE LÚDICA PEDAGÓGICA | 104          |
| 13/10/2016   | E.M. PROF. JOÃO CHRYSÓSTOMO DE OLIVEIRA              | ATIVIDADE LÚDICA PEDAGÓGICA | 640          |
| 17/10/2016   | E.M. SANTO AGOSTINHO                                 | ATIVIDADE LÚDICA PEDAGÓGICA | 686          |
| 18/10/2016   | CMEI FRANCISCO PEREIRA DA SILVA                      | ATIVIDADE LÚDICA PEDAGÓGICA | 286          |
| 19/10/2016   | ESCOLA ADVENTISTA DE MANAUS                          | ATIVIDADE LÚDICA PEDAGÓGICA | 266          |
| 20/10/2016   | CENTRO EDUCACIONAL I2 DE OUTUBRO                     | ATIVIDADE LÚDICA PEDAGÓGICA | 167          |
| 21/10/2016   | CENTRO EDUCACIONAL MARIA EDNA CANTUÁRIA DOS REIS     | ATIVIDADE LÚDICA PEDAGÓGICA | 198          |
| 25/10/2016   | ESCOLINHA SONHO INFANTIL                             | ATIVIDADE LÚDICA PEDAGÓGICA | 199          |
| 26/10/2016   | CMEI PROFª ELZA DAMASCENO DA SILVA                   | ATIVIDADE LÚDICA PEDAGÓGICA | 179          |
| 27/10/2016   | CENTRO EDUCACIONAL ESTRELA DO CONHECIMENTO           | ATIVIDADE LÚDICA PEDAGÓGICA | 74           |
| 31/10/2016   | CENTRO EDUCACIONAL SEMENTE DA SABEDORIA              | ATIVIDADE LÚDICA PEDAGÓGICA | 360          |
| <b>TOTAL</b> | <b>17 - escolas</b>                                  | <b>Público atendido:</b>    | <b>4.281</b> |
| NOVEMBRO     |  |                             |              |
| 01/11/2016   | E.M. PINTORA TARSILA DO MARAL                        | ATIVIDADE LÚDICA PEDAGÓGICA | 720          |
| 03/11/2016   | CENTRO EDUCACIONAL RENOVAÇÃO DO SABER EIRELI-MIRANDA | ATIVIDADE LÚDICA PEDAGÓGICA | 81           |
| 04/11/2016   | CENTRO EDUCACIONAL SANDRO CAVALCANTE                 | ATIVIDADE LÚDICA PEDAGÓGICA | 330          |
| 07/11/2016   | PRÉ-ESCOLA CRECHE TIRADENTE - UNDADE NILTON LINS     | ATIVIDADE LÚDICA PEDAGÓGICA | 155          |
| 08/11/2016   | PRÉ-ESCOLA CRECHE TIRADENTE - UNDADE CIDADE NOVA     | ATIVIDADE LÚDICA PEDAGÓGICA | 300          |
| 09/11/2016   | PRÉ-ESCOLA CRECHE TIRADENTE - UNDADE PETRÓPOLIS      | ATIVIDADE LÚDICA PEDAGÓGICA | 380          |
| 10/11/2016   | CENTRO EDUCACIONAL JOÃO VITOR                        | ATIVIDADE LÚDICA PEDAGÓGICA | 34           |
| 11/11/2016   | CENTRO EDUCACIONAL BISCOITINHO                       | ATIVIDADE LÚDICA PEDAGÓGICA | 62           |
| 16/11/2016   | CENTRO EDUCACIONAL SÉCULO                            | ATIVIDADE LÚDICA PEDAGÓGICA | 159          |
| 17/11/2016   | CMEI MAESTRO DIRSON COSTA                            | ATIVIDADE LÚDICA PEDAGÓGICA | 154          |
| 18/11/2016   | E.M. ÁLVARO CÉSAR DE CARVALHO                        | ATIVIDADE LÚDICA PEDAGÓGICA | 103          |
| 22/11/2016   | E.M. PROFª IVONE MARIA BARBOSA E SILVA               | ATIVIDADE LÚDICA PEDAGÓGICA | 177          |
| 22/11/2016   | E.M. ARTHUR CÉZAR FERREIRA REIS                      | MATERIAL EDUCATIVO          | 100          |
| 23/11/2016   | CMEI DOM BOSCO                                       | ATIVIDADE LÚDICA PEDAGÓGICA | 215          |
| 24/11/2016   | CENTRO EDUCACIONAL ESTRELA DO CONHECIMENTO           | ATIVIDADE LÚDICA PEDAGÓGICA | 95           |
| 24/11/2016   | CENTRO EDUCACIONAL RAIMUNDO BELO FERREIRA            | MATERIAL EDUCATIVO          | 200          |
| 24/11/2016   | ESCOLA BATISTA INTEGRAL                              | ATIVIDADE LÚDICA PEDAGÓGICA | 141          |
| 28/11/2016   | CENTRO EDUCACIONAL NOSSA SENHORA DE FÁTIMA           | ATIVIDADE LÚDICA PEDAGÓGICA | 251          |
| 29/11/2016   | CMEI ABRILHINHA                                      | ATIVIDADE LÚDICA PEDAGÓGICA | 373          |
| 30/11/2016   | CMEI JEAN PIAGET                                     | ATIVIDADE LÚDICA PEDAGÓGICA | 63           |
| <b>TOTAL</b> | <b>20 - escolas</b>                                  | <b>Público atendido:</b>    | <b>4.093</b> |
| DEZEMBRO     |  |                             |              |
| 01/12/2016   | CMEI JEAN PIAGET                                     | ATIVIDADE LÚDICA PEDAGÓGICA | 71           |
| 02/12/2016   | CENTRO EDUCACIONAL SAMARIA                           | ATIVIDADE LÚDICA PEDAGÓGICA | 111          |
| 05/12/2016   | CARROSSEL DA ALEGRIA                                 | ATIVIDADE LÚDICA PEDAGÓGICA | 104          |
| 06/12/2016   | CMEI PROFª MARIA AMÉLIA TAVARES LOPES                | ATIVIDADE LÚDICA PEDAGÓGICA | 196          |
| <b>TOTAL</b> | <b>4 - escolas</b>                                   | <b>Público atendido:</b>    | <b>482</b>   |

Fonte: Educação no Trânsito.

DEPARTAMENTO ESTUDUAL DE TRÂNSITO DO AMAZONAS  
SECRETARIA DE ESTADO DE SEGURANÇA PÚBLICA - SESEG  
ANUÁRIO – 2016

15.3 DEMONSTRATIVO DAS OUTRAS ATIVIDADES

Tabela 72: Relação das Outras Atividades Realizadas pela SESEG.

| OUTRAS ATIVIDADES - CAMPANHAS |                             |                               |               |
|-------------------------------|-----------------------------|-------------------------------|---------------|
| DATA                          | CAMPANHA                    | LOCAL                         | Nº DE PÚBLICO |
| <b>JANEIRO</b>                |                             |                               |               |
|                               | VOLA ÀS AULAS               | PORTA DAS ESCOLAS             | 8.000         |
|                               | CAMPANHAS - 1               |                               | 8.000         |
| <b>FEVEREIRO</b>              |                             |                               |               |
|                               | CARNAVAL                    | VIAS, SAMBÓDROMO, BANDAS      | 10.000        |
|                               | CAMPANHAS - 1               |                               | 10.000        |
| <b>MAIO</b>                   |                             |                               |               |
|                               | MAIO AMARELO                | ESCOLAS, EMPRESAS, VIAS, ETC. | 5.000         |
|                               | CAMPANHAS - 1               |                               | 5.000         |
| <b>SETEMBRO</b>               |                             |                               |               |
|                               | SEMANA NACIONAL DO TRÂNSITO | ESCOLAS, EMPRESAS, VIAS, ETC. | 35.000        |
|                               | CAMPANHAS - 1               |                               | 35.000        |

Fonte: Educação no Trânsito.

Tabela 73: Informações sobre os Cursos de Transporte Escolar.

| CURSOS - TRANSPORTE ESCOLAR |          |   |              |
|-----------------------------|----------|---|--------------|
| DATA                        | LOCAL    | ATIVIDADE   | N DE PÚBLICO |
| <b>ABRIL</b>                |          |   |              |
| 23/04 A 28/05               | DETRAN   | 27º CURSO PARA CONDUTORES DE VEÍCULOS DE TRANSPORTE ESCOLAR | 25           |
|                             | TURMAS 1 |   | 25           |
| <b>JULHO</b>                |          |   |              |
| 23/07 A 28/08               | DETRAN   | 28º CURSO PARA CONDUTORES DE VEÍCULOS DE TRANSPORTE ESCOLAR | 28           |
|                             | TURMAS 2 |   | 28           |
| <b>DEZEMBRO</b>             |          |   |              |
| 3/12 A 21/01                | DETRAN   | 29º CURSO PARA CONDUTORES DE VEÍCULOS DE TRANSPORTE ESCOLAR | 23           |
|                             | TURMAS 1 |   | 23           |

Fonte: Educação no Trânsito.



DEPARTAMENTO ESTUDUAL DE TRÂNSITO DO AMAZONAS  
SECRETARIA DE ESTADO DE SEGURANÇA PÚBLICA - SESEG  
ANUÁRIO – 2016

Tabela 74: Informações sobre os Cursos de Transporte de Emergência.

| <b>CURSOS - TRANSPORTE DE EMERGÊNCIA</b> |              |   |                     |
|--|--------------|---|---------------------|
| <b>DATA</b>                              | <b>LOCAL</b> | <b>ATIVIDADE</b>                                    | <b>N DE PÚBLICO</b> |
| <b>ABRIL</b>                             |              |   |                     |
| 16/04 A 28/05                            | DETRAN       | 22º CURSO PARA CONDUTORES DE VEÍCULOS DE EMERGÊNCIA | 23                  |
|  | TURMAS - 1   |   | 23                  |
| <b>JULHO</b>                             |              |   |                     |
| 09/07 A 13/08                            | DETRAN       | 23º CURSO PARA CONDUTORES DE VEÍCULOS DE EMERGÊNCIA | 27                  |
|  | TURMAS - 1   |   | 27                  |
| <b>AGOSTO</b>                            |              |   |                     |
| 13/08 A 30/08                            | DETRAN       | 24º CURSO PARA CONDUTORES DE VEÍCULOS DE EMERGÊNCIA | 5                   |
|  | TURMAS - 1   |   | 5                   |
| <b>OUTUBRO</b>                           |              |   |                     |
| 15/10 A 26/11                            | DETRAN       | 25º CURSO PARA CONDUTORES DE VEÍCULOS DE EMERGÊNCIA | 22                  |
|  | TURMAS - 1   |   | 22                  |

Fonte: Educação no Trânsito.

Tabela 75: Informações sobre os Cursos de Atualização do Transporte Escolar.

| <b>CURSOS - ATUALIZAÇÃO DE TRANSPORTE ESCOLAR</b> |              |  |                     |
|---|--------------|--|---------------------|
| <b>DATA</b>                                       | <b>LOCAL</b> | <b>ATIVIDADE</b>                                       | <b>N DE PÚBLICO</b> |
| <b>JANEIRO</b>                                    |              |  |                     |
| 19/01 E 22/01                                     | DETRAN       | 1º CURSO DE ATUALIZAÇÃO PARA CONDUTORES DE VEÍCULOS DE | 15                  |
|   | TURMAS - 1   |  | 15                  |
| <b>NOVEMBRO</b>                                   |              |  |                     |
| 19/11 E 26/11                                     | DETRAN       | 2º CURSO DE ATUALIZAÇÃO PARA CONDUTORES DE VEÍCULOS DE | 11                  |
|   | TURMAS - 1   |  | 11                  |

Fonte: SESEG.

Tabela 76: Informações sobre os Cursos de Atualização do Transporte de Emergência.

| <b>CURSOS - ATUALIZAÇÃO DE TRANSPORTE DE EMERGÊNCIA</b> |              |   |                     |
|---|--------------|---|---------------------|
| <b>DATA</b>   | <b>LOCAL</b> | <b>ATIVIDADE</b>  | <b>N DE PÚBLICO</b> |
| <b>NOVEMBRO</b>   |              |   |                     |
| 05/11 A 19/11   | DETRAN       | 1º CURSO DE ATUALIZAÇÃO PARA CONDUTORES DE VEÍCULOS DE EMERGÊNCIA | 4                   |
|   | TURMAS - 1   |   | 4                   |

Fonte: Educação no Trânsito.

DEPARTAMENTO ESTUDUAL DE TRÂNSITO DO AMAZONAS  
SECRETARIA DE ESTADO DE SEGURANÇA PÚBLICA - SESEG  
ANUÁRIO – 2016

15.4 CURSO DE RECICLAGEM

Tabela 77: Informações Sobre o Curso de Reciclagem.

| CURSO DE RECICLAGEM |                   |   |             |
|---------------------|-------------------|---|-------------|
| DATA                | LOCAL             | ATIVIDADE   | No. Público |
| <b>JANEIRO</b>      |                   |   |             |
| 04/01 A 15/01       | DETRAN            | 2 TURMAS - CURSO DE RECICLAGEM PARA CONDUTOR INFRATOR | 49          |
| 18/01 A 29/01       | DETRAN            | 2 TURMAS - CURSO DE RECICLAGEM PARA CONDUTOR INFRATOR | 44          |
|                     | <b>TURMAS - 4</b> |   | <b>93</b>   |
| <b>FEVEREIRO</b>    |                   |   |             |
| 01/02 A 17/02       | DETRAN            | 2 TURMAS - CURSO DE RECICLAGEM PARA CONDUTOR INFRATOR | 30          |
| 22/02 A 04/03       | DETRAN            | 2 TURMAS - CURSO DE RECICLAGEM PARA CONDUTOR INFRATOR | 58          |
|                     | <b>TURMAS - 4</b> |   | <b>88</b>   |
| <b>MARÇO</b>        |                   |   |             |
| 07/03 A 18/03       | DETRAN            | 2 TURMAS - CURSO DE RECICLAGEM PARA CONDUTOR INFRATOR | 55          |
| 28/03 A 08/04       | DETRAN            | 2 TURMAS - CURSO DE RECICLAGEM PARA CONDUTOR INFRATOR | 34          |
|                     | <b>TURMAS - 4</b> |   | <b>89</b>   |
| <b>ABRIL</b>        |                   |   |             |
| 11/04 A 26/04       | DETRAN            | 2 TURMAS - CURSO DE RECICLAGEM PARA CONDUTOR INFRATOR | 37          |
|                     | <b>TURMAS - 2</b> |   | <b>37</b>   |
| <b>MAIO</b>         |                   |   |             |
| 02/05 A 13/05       | DETRAN            | 2 TURMAS - CURSO DE RECICLAGEM PARA CONDUTOR INFRATOR | 48          |
| 16/05 A 31/05       | DETRAN            | 2 TURMAS - CURSO DE RECICLAGEM PARA CONDUTOR INFRATOR | 37          |
|                     | <b>TURMAS - 4</b> |   | <b>85</b>   |
| <b>JUNHO</b>        |                   |   |             |
| 06/06 A 17/06       | DETRAN            | 2 TURMAS - CURSO DE RECICLAGEM PARA CONDUTOR INFRATOR | 60          |
| 20/06 A 01/07       | DETRAN            | 2 TURMAS - CURSO DE RECICLAGEM PARA CONDUTOR INFRATOR | 47          |
|                     | <b>TURMAS - 4</b> |   | <b>107</b>  |
| <b>JULHO</b>        |                   |   |             |
| 04/07 A 15/07       | DETRAN            | 2 TURMAS - CURSO DE RECICLAGEM PARA CONDUTOR INFRATOR | 45          |
| 18/07 A 29/07       | DETRAN            | 1 TURMA - CURSO DE RECICLAGEM PARA CONDUTOR INFRATOR  | 30          |
|                     | <b>TURMAS - 3</b> |   | <b>75</b>   |
| <b>AGOSTO</b>       |                   |   |             |
| 01/08 A 12/08       | DETRAN            | 2 TURMAS - CURSO DE RECICLAGEM PARA CONDUTOR INFRATOR | 57          |
| 15/08 A 26/08       | DETRAN            | 2 TURMAS - CURSO DE RECICLAGEM PARA CONDUTOR INFRATOR | 57          |
| 29/08 A 14/09       | DETRAN            | 2 TURMAS - CURSO DE RECICLAGEM PARA CONDUTOR INFRATOR | 54          |
|                     | <b>TURMAS - 6</b> |   | <b>168</b>  |
| <b>SETEMBRO</b>     |                   |   |             |
| 19/09 A 30/09       | DETRAN            | 2 TURMAS - CURSO DE RECICLAGEM PARA CONDUTOR INFRATOR | 50          |
|                     | <b>TURMAS - 2</b> |   | <b>50</b>   |
| <b>OUTUBRO</b>      |                   |   |             |
| 03/10 A 17/10       | DETRAN            | 3 TURMAS - CURSO DE RECICLAGEM PARA CONDUTOR INFRATOR | 67          |
| 18/10 A 03/11       | DETRAN            | 3 TURMAS - CURSO DE RECICLAGEM PARA CONDUTOR INFRATOR | 59          |
|                     | <b>TURMAS - 6</b> |   | <b>126</b>  |
| <b>NOVEMBRO</b>     |                   |   |             |
| 07/11 A 22/11       | DETRAN            | 3 TURMAS - CURSO DE RECICLAGEM PARA CONDUTOR INFRATOR | 56          |
| 23/11 A 06/12       | DETRAN            | 3 TURMAS - CURSO DE RECICLAGEM PARA CONDUTOR INFRATOR | 60          |
|                     | <b>TURMAS - 6</b> |   | <b>116</b>  |
| <b>NOVEMBRO</b>     |                   |   |             |
| 12/12 A 23/12       | DETRAN            | 3 TURMAS - CURSO DE RECICLAGEM PARA CONDUTOR INFRATOR | 61          |
|                     | <b>TURMAS - 3</b> |   | <b>61</b>   |

Fonte: Educação no Trânsito.



**DEPARTAMENTO ESTUDUAL DE TRÂNSITO DO AMAZONAS**  
**GERÊNCIA DE ENGENHARIA E ESTATÍSTICA**  
**ANUÁRIO – 2016**

**15.5 RESUMO DAS ATIVIDADES**

Tabela 78: Quantitativo das Atividades e do Público, no ano de 2016.

| <b>RESUMO ATIVIDADES</b>                  |                         |                |
|---|-------------------------|----------------|
| <b>ATIVIDADES</b>                         | <b>QUANTIDADE</b>       | <b>PÚBLICO</b> |
| ESCOLAS                                   | 136                     | 29.384         |
| EMPRESAS                                  | 53                      | 4.659          |
| CURSOS - TRANSPORTE ESCOLAR               | 3                       | 76             |
| CURSOS - TRANSPORTE DE EMERGÊNCIA         | 4                       | 77             |
| CURSOS - ATUALIZAÇÃO TRANSPORTE ESCOLAR   | 2                       | 26             |
| CURSOS - ATUALIZAÇÃO TRANS. DE EMERGÊNCIA | 1                       | 4              |
| CURSOS - RECICLAGEM PARA COND. INFRATOR   | 48                      | 1.095          |
| CAMPANHAS                                 | 4                       | 58.000         |
| INTERIOR                                  | 0                       | 0              |
| <b>TOTAL</b>                              | <b>ATIVIDADES</b>       | <b>251</b>     |
|   | <b>PÚBLICO ATENDIDO</b> | <b>93.321</b>  |

Fonte: Educação no Trânsito.

Tabela 79. Quantidade dos Habilitados no Estado por Categoria e Sexo

| MUNICÍPIOS        | MOTOCICLISTA |       |         |         |        |     | MOTORISTA |      |       |     |        |        | MOTORISTA / MOTOCICLETA |     |        |     |      |     | TOTAL   |         | Total Município | Transferido |
|-------------------|--------------|-------|---------|---------|--------|-----|-----------|------|-------|-----|--------|--------|-------------------------|-----|--------|-----|------|-----|---------|---------|-----------------|-------------|
|                   | A            |       | B       |         | C      |     | D         |      | E     |     | AB     |        | AC                      |     | AD     |     | AE   |     | MAS     | FEM     |                 |             |
|                   | MAS          | FEM   | MAS     | FEM     | MAS    | FEM | MAS       | FEM  | MAS   | FEM | MAS    | FEM    | MAS                     | FEM | MAS    | FEM | MAS  | FEM |         |         |                 |             |
| Manaus            | 26.216       | 3.939 | 186.407 | 148.576 | 17.406 | 277 | 32.501    | 1090 | 4.151 | 32  | 100259 | 16.565 | 7.068                   | 129 | 29.194 | 699 | 5990 | 59  | 409.192 | 171.366 | 580.558         | 52.419      |
| Alvarães          | 52           | 18    | 35      | 6       | 6      | 0   | 8         | 0    | 0     | 0   | 149    | 24     | 3                       | 0   | 36     | 0   | 0    | 0   | 289     | 48      | 337             | 6           |
| Amaturá           | 2            | 1     | 3       | 0       | 2      | 0   | 0         | 0    | 0     | 0   | 6      | 0      | 0                       | 0   | 1      | 0   | 0    | 0   | 14      | 1       | 15              | 0           |
| Anamá             | 14           | 2     | 10      | 2       | 1      | 0   | 1         | 0    | 0     | 0   | 24     | 3      | 1                       | 0   | 1      | 0   | 0    | 0   | 52      | 7       | 59              | 2           |
| Anori             | 2            | 2     | 18      | 2       | 2      | 0   | 2         | 0    | 1     | 0   | 72     | 11     | 1                       | 0   | 6      | 0   | 0    | 0   | 104     | 15      | 119             | 4           |
| Apuí              | 53           | 29    | 83      | 40      | 52     | 0   | 39        | 0    | 12    | 0   | 590    | 208    | 76                      | 1   | 121    | 2   | 28   | 0   | 1.054   | 280     | 1.334           | 205         |
| Atalaia do Norte  | 3            | 3     | 5       | 3       | 0      | 0   | 2         | 0    | 0     | 0   | 15     | 0      | 0                       | 0   | 1      | 0   | 0    | 0   | 26      | 6       | 32              | 1           |
| Auruzes           | 185          | 55    | 135     | 75      | 22     | 0   | 35        | 1    | 2     | 0   | 378    | 90     | 24                      | 3   | 57     | 0   | 1    | 0   | 839     | 224     | 1.063           | 16          |
| Barcelos          | 76           | 42    | 119     | 40      | 10     | 2   | 10        | 1    | 0     | 0   | 277    | 73     | 9                       | 0   | 30     | 1   | 3    | 0   | 534     | 159     | 693             | 24          |
| Barreirinha       | 75           | 14    | 17      | 6       | 1      | 0   | 3         | 0    | 1     | 0   | 29     | 6      | 1                       | 0   | 2      | 0   | 0    | 0   | 129     | 26      | 155             | 7           |
| Benjamin Constant | 100          | 29    | 64      | 10      | 12     | 0   | 17        | 0    | 1     | 0   | 133    | 13     | 12                      | 0   | 10     | 0   | 1    | 0   | 350     | 52      | 402             | 15          |
| Beruri            | 19           | 5     | 20      | 2       | 2      | 0   | 1         | 0    | 0     | 0   | 99     | 7      | 1                       | 0   | 2      | 0   | 2    | 0   | 146     | 14      | 160             | 0           |
| Boa Vista Ramos   | 19           | 3     | 11      | 2       | 2      | 0   | 5         | 0    | 0     | 0   | 20     | 6      | 0                       | 0   | 2      | 0   | 0    | 0   | 59      | 11      | 70              | 1           |
| Boca do Acre      | 73           | 40    | 108     | 68      | 26     | 0   | 13        | 0    | 1     | 0   | 899    | 336    | 16                      | 1   | 22     | 0   | 6    | 0   | 1.164   | 445     | 1.609           | 304         |
| Borba             | 61           | 24    | 52      | 19      | 10     | 0   | 6         | 0    | 0     | 0   | 90     | 15     | 15                      | 0   | 12     | 1   | 1    | 0   | 247     | 59      | 306             | 25          |
| Caapiranga        | 12           | 7     | 14      | 4       | 3      | 0   | 3         | 0    | 0     | 0   | 50     | 15     | 5                       | 0   | 6      | 0   | 2    | 0   | 95      | 26      | 121             | 4           |
| Canutama          | 21           | 6     | 20      | 6       | 0      | 0   | 1         | 0    | 0     | 0   | 40     | 4      | 0                       | 0   | 1      | 0   | 0    | 0   | 83      | 16      | 99              | 6           |
| Carauari          | 276          | 172   | 87      | 18      | 17     | 0   | 24        | 0    | 4     | 0   | 374    | 96     | 17                      | 0   | 64     | 1   | 3    | 0   | 866     | 287     | 1.153           | 18          |
| Careiro           | 158          | 32    | 444     | 295     | 95     | 1   | 150       | 2    | 5     | 0   | 782    | 166    | 29                      | 0   | 208    | 10  | 17   | 1   | 1.888   | 507     | 2.395           | 96          |
| Careiro da Varzea | 22           | 8     | 141     | 99      | 4      | 0   | 9         | 0    | 0     | 0   | 117    | 38     | 4                       | 0   | 9      | 0   | 2    | 0   | 308     | 145     | 453             | 8           |
| Coari             | 915          | 289   | 238     | 91      | 51     | 1   | 66        | 0    | 4     | 0   | 1198   | 241    | 78                      | 0   | 139    | 0   | 10   | 0   | 2.699   | 622     | 3.321           | 144         |
| Codajás           | 46           | 11    | 57      | 11      | 24     | 0   | 30        | 1    | 7     | 0   | 102    | 16     | 14                      | 0   | 26     | 1   | 3    | 0   | 309     | 40      | 349             | 7           |
| Eirunepé          | 158          | 54    | 91      | 22      | 18     | 0   | 9         | 0    | 0     | 0   | 257    | 44     | 21                      | 0   | 40     | 0   | 2    | 0   | 596     | 120     | 716             | 50          |

Fonte: PRODAM.

Tabela 79 - Quantitativos dos Habilitados no Estado por Categoria e Sexo.

| MUNICÍPIOS           | MOTOCICLISTA |       |       |       | MOTORISTA |     |       |     | MOTORISTA/MOTOCICLETA |     |        |       | TOTAL |     | Total Município | Transferido |     |     |        |        |       |
|----------------------|--------------|-------|-------|-------|-----------|-----|-------|-----|-----------------------|-----|--------|-------|-------|-----|-----------------|-------------|-----|-----|--------|--------|-------|
|                      | A            |       | B     |       | C         |     | D     |     | E                     |     | AB     |       | AC    |     |                 |             | AD  |     | AE     |        |       |
|                      | MAS          | FEM   | MAS   | FEM   | MAS       | FEM | MAS   | FEM | MAS                   | FEM | MAS    | FEM   | MAS   | FEM |                 |             | MAS | FEM | MAS    | FEM    |       |
| Envira               | 15           | 8     | 9     | 1     | 1         | 0   | 0     | 0   | 0                     | 0   | 56     | 16    | 2     | 0   | 5               | 0           | 0   | 0   | 88     | 25     |       |
| Fonte Boa            | 46           | 3     | 16    | 3     | 4         | 0   | 0     | 0   | 0                     | 0   | 27     | 3     | 0     | 0   | 29              | 1           | 0   | 0   | 98     | 9      |       |
| Guajará              | 165          | 68    | 31    | 18    | 2         | 0   | 0     | 0   | 0                     | 0   | 242    | 76    | 0     | 0   | 29              | 1           | 2   | 0   | 471    | 163    |       |
| Humaitá              | 258          | 191   | 455   | 306   | 227       | 5   | 125   | 4   | 7                     | 0   | 1717   | 532   | 147   | 5   | 149             | 4           | 16  | 0   | 3.101  | 1.047  |       |
| Ipixuna              | 6            | 4     | 9     | 2     | 0         | 0   | 0     | 0   | 0                     | 0   | 93     | 23    | 0     | 0   | 0               | 0           | 0   | 0   | 108    | 29     |       |
| Itanambá             | 451          | 120   | 1087  | 661   | 167       | 3   | 326   | 7   | 18                    | 0   | 1694   | 415   | 79    | 0   | 470             | 17          | 34  | 1   | 4.326  | 1.224  |       |
| Itacatiara           | 1111         | 602   | 1027  | 493   | 172       | 5   | 359   | 6   | 26                    | 0   | 3071   | 1082  | 216   | 4   | 862             | 18          | 54  | 1   | 6.998  | 2.211  |       |
| Itamarati            | 0            | 0     | 1     | 0     | 0         | 0   | 1     | 0   | 0                     | 0   | 1      | 0     | 0     | 0   | 0               | 0           | 0   | 0   | 4      | 0      |       |
| Itapiranga           | 69           | 12    | 56    | 16    | 10        | 0   | 23    | 0   | 0                     | 0   | 137    | 27    | 3     | 0   | 38              | 2           | 1   | 0   | 337    | 57     |       |
| Japurá               | 5            | 1     | 7     | 7     | 1         | 0   | 0     | 0   | 0                     | 0   | 34     | 2     | 0     | 0   | 1               | 0           | 0   | 0   | 48     | 3      |       |
| Juruti               | 41           | 8     | 7     | 3     | 0         | 0   | 0     | 0   | 0                     | 0   | 87     | 16    | 0     | 0   | 0               | 0           | 0   | 0   | 135    | 27     |       |
| Juruti               | 30           | 4     | 12    | 2     | 2         | 0   | 2     | 0   | 0                     | 0   | 50     | 5     | 0     | 0   | 2               | 0           | 0   | 0   | 96     | 11     |       |
| Labrea               | 145          | 43    | 131   | 56    | 35        | 0   | 27    | 0   | 0                     | 0   | 457    | 65    | 25    | 0   | 21              | 0           | 2   | 0   | 843    | 164    |       |
| Manacapuru           | 1.247        | 574   | 1.108 | 455   | 246       | 3   | 370   | 4   | 28                    | -   | 2.806  | 855   | 136   | 6   | 750             | 10          | 32  | -   | 6.723  | 1.907  |       |
| Manaquiri            | 80           | 18    | 115   | 54    | 8         | 0   | 12    | 0   | 0                     | 0   | 167    | 23    | 7     | 0   | 14              | 0           | 0   | 0   | 403    | 95     |       |
| Manicoré             | 61           | 29    | 134   | 43    | 47        | 0   | 13    | 0   | 2                     | 0   | 435    | 158   | 47    | 1   | 33              | 4           | 2   | 0   | 774    | 235    |       |
| Marã                 | 13           | 0     | 0     | 0     | 0         | 0   | 1     | 0   | 0                     | 0   | 6      | 1     | 0     | 0   | 2               | 0           | 0   | 0   | 24     | 1      |       |
| Maués                | 176          | 63    | 157   | 63    | 34        | 0   | 18    | 1   | 0                     | 0   | 368    | 105   | 37    | 0   | 29              | 1           | 0   | 0   | 820    | 233    |       |
| Nhamundá             | 23           | 9     | 19    | 8     | 2         | 0   | 4     | 0   | 0                     | 0   | 81     | 8     | 3     | 0   | 4               | 0           | 0   | 0   | 136    | 25     |       |
| Novo Olinda do Norte | 30           | 8     | 77    | 21    | 10        | 1   | 8     | 0   | 0                     | 0   | 227    | 50    | 20    | 0   | 25              | 1           | 1   | 0   | 398    | 81     |       |
| Novo Aripuanã        | 94           | 18    | 113   | 75    | 29        | -   | 30    | 1   | 1                     | -   | 222    | 48    | 9     | -   | 39              | 1           | 1   | -   | 538    | 143    |       |
| Novo Aripuanã        | 13           | 3     | 13    | 12    | 7         | 0   | 4     | 0   | 0                     | 0   | 30     | 1     | 0     | 0   | 2               | 0           | 0   | 0   | 70     | 16     |       |
| Parintins            | 1136         | 576   | 628   | 274   | 97        | 1   | 108   | 1   | 1                     | 0   | 1476   | 423   | 126   | 4   | 116             | 2           | 4   | 0   | 3.692  | 1.281  |       |
| Parauí               | 16           | 7     | 27    | 2     | 0         | 0   | 1     | 0   | 0                     | 0   | 68     | 2     | 1     | 0   | 1               | 0           | 0   | 0   | 114    | 11     |       |
| Presid. Figueiredo   | 193          | 52    | 1.294 | 731   | 273       | 4   | 579   | 14  | 66                    | -   | 1.638  | 365   | 79    | 1   | 609             | 15          | 80  | 1   | 4.811  | 1.183  |       |
| Rio Preto da Eva     | 192          | 74    | 539   | 339   | 101       | -   | 177   | 9   | 14                    | 1   | 981    | 192   | 33    | -   | 206             | 1           | 15  | 1   | 2.258  | 617    |       |
| Santa Isabel         | 4            | 2     | 60    | 14    | 8         | 0   | 20    | 1   | 1                     | 0   | 92     | 13    | 2     | 0   | 11              | 0           | 3   | 0   | 201    | 30     |       |
| Santo Antônio do Içá | 16           | 2     | 7     | 5     | 1         | 0   | 1     | 0   | 0                     | 0   | 6      | 0     | 0     | 0   | 0               | 0           | 0   | 0   | 31     | 7      |       |
| S. Gabr. Cachoieira  | 98           | 35    | 705   | 466   | 84        | 4   | 150   | 6   | 9                     | 0   | 1091   | 315   | 66    | 0   | 274             | 15          | 22  | 0   | 2.499  | 841    |       |
| São Paulo Olivença   | 9            | 2     | 12    | 1     | 1         | 0   | 3     | 0   | 0                     | 0   | 10     | 2     | 1     | 0   | 2               | 0           | 0   | 0   | 38     | 5      |       |
| S. Sebast. Uatumã    | 43           | 16    | 17    | 6     | 1         | 0   | 9     | 0   | 1                     | 0   | 89     | 8     | 3     | 0   | 5               | 0           | 1   | 0   | 169    | 30     |       |
| Silves               | 49           | 6     | 27    | 6     | 1         | 0   | 8     | 0   | 0                     | 0   | 53     | 5     | 1     | 1   | 10              | 0           | 0   | 0   | 149    | 18     |       |
| Tabatinga            | 503          | 259   | 449   | 298   | 57        | 2   | 68    | 3   | 1                     | 0   | 1105   | 381   | 136   | 1   | 166             | 5           | 5   | 0   | 2.490  | 949    |       |
| Tapauá               | 19           | 1     | 28    | 3     | 7         | 0   | 16    | 1   | 2                     | 0   | 64     | 14    | 3     | 0   | 5               | 0           | 3   | 0   | 147    | 19     |       |
| Totauá               | 768          | 189   | 558   | 426   | 74        | 2   | 63    | 1   | 4                     | 0   | 1420   | 307   | 130   | 3   | 216             | 5           | 11  | 0   | 3.244  | 933    |       |
| Tonantins            | 18           | 0     | 6     | 3     | 2         | 0   | 0     | 0   | 0                     | 0   | 27     | 2     | 0     | 0   | 1               | 0           | 0   | 0   | 54     | 5      |       |
| Uarini               | 49           | 7     | 13    | 7     | 2         | 0   | 2     | 0   | 0                     | 0   | 73     | 7     | 1     | 0   | 0               | 0           | 1   | 0   | 141    | 21     |       |
| Uncara               | 35           | 10    | 19    | 9     | 3         | 0   | 9     | 0   | 0                     | 0   | 81     | 21    | 4     | 0   | 14              | 0           | 0   | 0   | 165    | 40     |       |
| Uncurituba           | 13           | 5     | 25    | 3     | 1         | 0   | 2     | 0   | 0                     | 0   | 49     | 8     | 2     | 0   | 8               | 0           | 0   | 0   | 100    | 16     |       |
| Outros               | 5            | 0     | 86    | 37    | 28        | 9   | 28    | 5   | 2                     | 4   | 74     | 10    | 18    | 11  | 23              | 6           | 4   | 0   | 268    | 82     |       |
| TOTAL                | 7.245        | 3.029 | 9.086 | 4.922 | 1.743     | 39  | 2.589 | 64  | 185                   | 5   | 20.405 | 5.586 | 1.338 | 37  | 4.144           | 108         | 295 | 4   | 47.010 | 13.794 |       |
|                      |              |       |       |       |           |     |       |     |                       |     |        |       |       |     |                 |             |     |     |        | 60.804 | 6.769 |

Fonte: PRODAM.

Tabela 60. Quantitativos de Habilitados na Cidade Metropolitana por Categoria e Sexo

| MUNICÍPIOS            | MOTO   |       | B       |         | C      |     | D      |       | E     |     | AB      |        | AC    |     | AD     |     | AE    |     | TOTAL   |         | TOTAL   | Município | Transferido |
|-----------------------|--------|-------|---------|---------|--------|-----|--------|-------|-------|-----|---------|--------|-------|-----|--------|-----|-------|-----|---------|---------|---------|-----------|-------------|
|                       | MAS    | FEM   | MAS     | FEM     | MAS    | FEM | MAS    | FEM   | MAS   | FEM | MAS     | FEM    | MAS   | FEM | MAS    | FEM | MAS   | FEM | MAS     | FEM     |         |           |             |
| Carreiro da Varzea    | 22     | 8     | 141     | 99      | 4      | 0   | 9      | 0     | 0     | 0   | 117     | 38     | 4     | 0   | 9      | 0   | 2     | 0   | 308     | 145     | 453     | 8         |             |
| Iranduba              | 451    | 120   | 1087    | 661     | 167    | 3   | 326    | 7     | 18    | 0   | 1694    | 415    | 79    | 0   | 470    | 17  | 34    | 1   | 4.326   | 1.224   | 5.550   | 142       |             |
| Iacoatiara            | 1111   | 602   | 1027    | 493     | 172    | 5   | 359    | 6     | 26    | 0   | 3071    | 1082   | 216   | 4   | 862    | 18  | 54    | 1   | 6.898   | 2.211   | 9.109   | 421       |             |
| Manacapuru            | 1.247  | 574   | 1.108   | 455     | 246    | 3   | 370    | 4     | 28    | -   | 2.806   | 855    | 136   | 6   | 750    | 10  | 32    | -   | 6.723   | 1.907   | 8.630   | 253       |             |
| Manaus                | 26.216 | 3.939 | 186.407 | 148.576 | 17.406 | 277 | 32.501 | 1090  | 4.151 | 32  | 100259  | 16.565 | 7.068 | 129 | 29.194 | 699 | 5990  | 59  | 409.192 | 171.366 | 580.558 | 52.419    |             |
| Novo Airão            | 94     | 18    | 113     | 75      | 29     | -   | 30     | 1     | 1     | -   | 222     | 48     | 9     | -   | 39     | 1   | 1     | -   | 538     | 143     | 681     | 23        |             |
| Presidente Figueiredo | 193    | 52    | 1.294   | 731     | 273    | 4   | 579    | 14    | 66    | -   | 1.638   | 365    | 79    | 1   | 609    | 15  | 80    | 1   | 4.811   | 1.183   | 5.994   | 1118      |             |
| Rio Preto da Eva      | 192    | 74    | 539     | 339     | 101    | -   | 177    | 9     | 14    | 1   | 981     | 192    | 33    | -   | 206    | 1   | 15    | 1   | 2.258   | 617     | 2.875   | 152       |             |
| TOTAL                 | 29.526 | 5.387 | 191.716 | 151.429 | 18.398 | 292 | 34.351 | 1.131 | 4.304 | 33  | 110.788 | 19.560 | 7.624 | 140 | 32.139 | 761 | 6.208 | 63  | 435.054 | 178.796 | 613.850 | 54.536    |             |

Fonte: PRODAM.

DEPARTAMENTO ESTUDUAL DE TRÂNSITO DO AMAZONAS  
GERÊNCIA DE ENGENHARIA E ESTATÍSTICA  
ANUÁRIO - 2016  
16.2 HABILITADOS NO ESTADO DO AMAZONAS

Tabela 81: Quantitativos dos Habilitados no Estado do Amazonas por Faixa Etária até 31 de junho de 2016.

| CATEGORIA | FAIXA ETÁRIA | MASCULINO | FEMININO | TOTAL   | CATEGORIA           | FAIXA ETÁRIA | MASCULINO    | FEMININO | TOTAL       |        |
|-----------|--------------|-----------|----------|---------|---------------------|--------------|--------------|----------|-------------|--------|
|           |              |           |          |         |                     |              |              |          |             | TOTAL  |
| A         | 18 - 20      | 454       | 80       | 534     | C                   | 18 - 20      |              |          | 0           |        |
|           | 21 - 30      | 11.634    | 2.165    | 13.799  |                     | 21 - 30      |              | 38       | 2           | 40     |
|           | 31 - 40      | 12.896    | 3.029    | 15.925  |                     | 31 - 40      |              | 387      | 10          | 397    |
|           | 41 - 50      | 6.756     | 1.579    | 8.335   |                     | 41 - 50      |              | 3.448    | 95          | 3.543  |
|           | 51 - 60      | 2.459     | 645      | 3.104   |                     | 51 - 60      |              | 6.877    | 151         | 7.028  |
|           | 61 +         | 847       | 153      | 1.000   | 61 +                |              | 9.181        | 67       | 9.248       |        |
|           |              | 35.046    | 7.651    | 42.697  |                     |              | 19.931       | 325      | 20.256      |        |
| AB        | 18 - 20      | 2.181     | 315      | 2.496   |                     | 18 - 20      |              |          | 0           |        |
|           | 21 - 30      | 36.528    | 7.290    | 43.818  |                     | 21 - 30      |              | 1.862    | 68          | 1.930  |
|           | 31 - 40      | 45.233    | 9.233    | 54.466  |                     | 31 - 40      |              | 6.645    | 341         | 6.986  |
|           | 41 - 50      | 23.749    | 3.765    | 27.514  |                     | 41 - 50      |              | 8.375    | 386         | 8.761  |
|           | 51 - 60      | 9.521     | 1.345    | 10.866  |                     | 51 - 60      |              | 9.882    | 260         | 10.142 |
|           | 61 +         | 4.853     | 424      | 5.277   |                     | 61 +         |              | 8.761    | 74          | 8.835  |
|           |              | 122.065   | 22.372   | 144.437 |                     |              |              | 35.525   | 1.129       | 36.654 |
| AC        | 18 - 20      | 1         |          | 1       | E                   | 18 - 20      |              |          |             |        |
|           | 21 - 30      | 100       | 1        | 101     |                     | 21 - 30      |              | 161      | 1           | 162    |
|           | 31 - 40      | 548       | 10       | 558     |                     | 31 - 40      |              | 789      | 5           | 794    |
|           | 41 - 50      | 2.755     | 83       | 2.838   |                     | 41 - 50      |              | 1.416    | 17          | 1.433  |
|           | 51 - 60      | 3.584     | 57       | 3.641   |                     | 51 - 60      |              | 1.300    | 10          | 1.310  |
|           | 61 +         | 1.894     | 26       | 1.920   | 61 +                |              | 685          | 3        | 688         |        |
|           |              | 8.882     | 177      | 9.059   |                     |              | 4.351        | 36       | 4.387       |        |
|           |              |           |          | 0       |                     |              |              |          |             |        |
| AD        | 18 - 20      | 5.327     | 137      | 5.464   | TODAS AS CATEGORIAS |              |              |          |             |        |
|           | 21 - 30      | 12.574    | 368      | 12.942  | 18 - 20             |              | 5.724        | 2.518    | 8.241       |        |
|           | 31 - 40      | 8.151     | 208      | 8.359   | 21 - 30             |              | 92.725       | 42.079   | 134.804     |        |
|           | 41 - 50      | 4.878     | 75       | 4.953   | 31 - 40             |              | 131.736      | 60.884   | 192.620     |        |
|           | 51 - 60      | 2.349     | 15       | 2.364   | 41 - 50             |              | 99.388       | 39.383   | 138.771     |        |
|           | 61 +         | 33.279    | 803      | 34.082  | 51 - 60             |              | 69.862       | 22.851   | 92.713      |        |
|           |              |           |          |         | 61 +                |              | 59.211       | 14.998   | 74.209      |        |
|           |              |           |          |         |                     |              | 458.646      | 182.713  | 641.359     |        |
| AE        | 21 - 30      | 684       | 5        | 689     |                     |              |              |          |             |        |
|           | 31 - 40      | 2.380     | 27       | 2.407   |                     |              |              |          |             |        |
|           | 41 - 50      | 1.861     | 17       | 1.878   |                     |              |              |          |             |        |
|           | 51 - 60      | 985       | 8        | 993     |                     |              |              |          |             |        |
|           | 61 +         | 295       | 2        | 297     |                     |              |              |          |             |        |
|           |              | 6.205     | 59       | 6.264   |                     |              |              |          |             |        |
|           |              |           |          |         | TOTAL HABILITADO    |              | TRANSFERIDOS |          | TOTAL GERAL |        |
| B         | 18 - 20      | 3.088     | 2.123    | 5.211   | CAPITAL             |              | 569.352      |          | 518.573     |        |
|           | 21 - 30      | 36.391    | 32.410   | 68.801  | INTERIOR            |              | 72.007       |          | 65.066      |        |
|           | 31 - 40      | 50.284    | 47.861   | 98.145  | 641.359             |              | 57.720       |          | 583.639     |        |
|           | 41 - 50      | 42.877    | 33.233   | 76.110  |                     |              |              |          |             |        |
|           | 51 - 60      | 30.376    | 20.300   | 50.676  |                     |              |              |          |             |        |
|           | 61 +         | 30.346    | 14.234   | 44.580  |                     |              |              |          |             |        |
|           |              | 193.362   | 150.161  | 343.523 |                     |              |              |          |             |        |

Fonte: PRODAMI.



DEPARTAMENTO ESTUDUAL DE TRÂNSITO DO AMAZONAS  
GERÊNCIA DE ENGENHARIA E ESTATÍSTICA  
ANUÁRIO – 2016  
16.3 HABILITADOS NA CAPITAL

Tabela 82: Quantitativos dos Habilitados na Capital por Faixa Etária até 31 de junho de 2016.

| CATEGORIAS         | FAIXA ETARIA | MASCULINO     | FEMININO      | TOTAL          | CATEGORIAS                 | FAIXA ETARIA   | MASCULINO      | FEMININO       | TOTAL          |
|--------------------|--------------|---------------|---------------|----------------|----------------------------|----------------|----------------|----------------|----------------|
| A                  | 18 - 20      | 556           | 60            | 616            | B                          | 18 - 20        | 2.997          | 2.064          | 5.061          |
|                    | 21 - 30      | 9.964         | 1514          | 11478          |                            | 21 - 30        | 35.187         | 31.549         | 66.736         |
|                    | 31 - 40      | 9.458         | 1633          | 11091          |                            | 31 - 40        | 47.879         | 46.064         | 93.943         |
|                    | 41 - 50      | 4.472         | 587           | 5059           |                            | 41 - 50        | 40.144         | 31.690         | 71.834         |
|                    | 51 - 60      | 1.402         | 124           | 1526           |                            | 51 - 60        | 28.307         | 19.480         | 47.787         |
|                    | 61 +         | 364           | 21            | 385            |                            | 61 +           | 28.203         | 13.726         | 41.929         |
|                    |              | <b>26.216</b> | <b>3.939</b>  | <b>30.155</b>  |                            |                | <b>182.717</b> | <b>144.573</b> | <b>327.290</b> |
| AB                 | 18 - 20      | 2.423         | 318           | 2.741          | C                          | 18 - 20        |                |                | 0              |
|                    | 21 - 30      | 29.594        | 5.369         | 34.963         |                            | 21 - 30        | 38             | 2              | 40             |
|                    | 31 - 40      | 36.465        | 6.556         | 43.021         |                            | 31 - 40        | 354            | 8              | 362            |
|                    | 41 - 50      | 18.395        | 2.471         | 20.866         |                            | 41 - 50        | 3.024          | 86             | 3.110          |
|                    | 51 - 60      | 7.224         | 869           | 8.093          |                            | 51 - 60        | 6.096          | 134            | 6.230          |
|                    | 61 +         | 3.757         | 245           | 4.002          |                            | 61 +           | 8.289          | 53             | 8.342          |
|                    |              | <b>97.858</b> | <b>15.828</b> | <b>113.686</b> |                            |                | <b>17.801</b>  | <b>283</b>     | <b>18.084</b>  |
| AC                 | 18-20        | 1             |               | 1              | D                          | 18 - 20        |                |                | 0              |
|                    | 21 - 30      | 95            | 1             | 96             |                            | 21 - 30        | 1.765          | 66             | 1.831          |
|                    | 31 - 40      | 479           | 7             | 486            |                            | 31 - 40        | 6.208          | 321            | 6.529          |
|                    | 41 - 50      | 2.308         | 70            | 2.378          |                            | 41 - 50        | 7.618          | 364            | 7.982          |
|                    | 51 - 60      | 2.882         | 42            | 2.924          |                            | 51 - 60        | 8.983          | 242            | 9.225          |
|                    | 61 +         | 1.442         | 15            | 1.457          |                            | 61 +           | 7.950          | 64             | 8.014          |
|                    |              | <b>7.207</b>  | <b>135</b>    | <b>7.341</b>   |                            |                | <b>32.524</b>  | <b>1057</b>    | <b>33.581</b>  |
| AD                 | 18 - 20      |               |               | -              | E                          | 21 - 30        | 160            | 1              | 161            |
|                    | 21 - 30      | 4.632         | 113           | 4.745          |                            | 31 - 40        | 765            | 4              | 769            |
|                    | 31 - 40      | 10.842        | 321           | 11.163         |                            | 41 - 50        | 1.356          | 17             | 1.373          |
|                    | 41 - 50      | 6.894         | 174           | 7.068          |                            | 51 - 60        | 1222           | 9              | 1231           |
|                    | 51 - 60      | 4.153         | 62            | 4.215          |                            | 61 +           | 627            |                | 627            |
|                    | 61 +         | 1.962         | 11            | 1.973          |                            |                | 4130           | 31             | 4161           |
|                    |              | <b>28.483</b> | <b>681</b>    | <b>29.164</b>  | <b>TODAS AS CATEGORIAS</b> |                |                |                |                |
| AE                 | 21 - 30      | 676           | 5             | 681            | 18 - 20                    | 5.977          | 2.442          | 8.419          |                |
|                    | 31 - 40      | 2.279         | 26            | 2.305          | 21 - 30                    | 82.111         | 38.620         | 120.731        |                |
|                    | 41 - 50      | 1.734         | 15            | 1.749          | 31 - 40                    | 114.729        | 54.940         | 169.669        |                |
|                    | 51 - 60      | 890           | 7             | 897            | 41 - 50                    | 85.945         | 35.474         | 121.419        |                |
|                    | 61 +         | 255           | 2             | 257            | 51 - 60                    | 61.159         | 20.969         | 82.128         |                |
|                    |              |               | <b>5834</b>   | <b>55</b>      | <b>5889</b>                | 61 +           | 52.849         | 14.137         | 66.986         |
|                    |              |               |               |                | <b>TOTAL</b>               | <b>402.770</b> | <b>166.582</b> | <b>569.352</b> |                |
|                    |              |               |               |                | <b>TRANSFERIDOS</b>        |                |                | <b>50779</b>   |                |
|                    |              |               |               |                | <b>TOTAL</b>               |                |                | <b>518.573</b> |                |
| <b>TOTAL GERAL</b> |              |               |               |                | <b>TRANSFERIDOS</b>        |                | <b>TOTAL</b>   |                |                |
| <b>569.352</b>     |              |               |               |                | <b>50.779</b>              |                | <b>518.573</b> |                |                |

Fonte: PRODAM.

DEPARTAMENTO ESTUDUAL DE TRÂNSITO DO AMAZONAS  
GERÊNCIA DE ENGENHARIA E ESTATÍSTICA  
ANUÁRIO – 2016  
16.4 HABILITADOS NO INTERIOR

Tabela 83: Quantitativos dos Habilitados no Interior por Faixa Etária até 31 de junho de 2016.

| CATEGORIAS | FAIXA ETÁRIA | MASCULINO | Feminino | TOTAL  | CATEGORIAS              | FAIXA ETÁRIA  | MASCULINO     | Feminino      | TOTAL              |
|------------|--------------|-----------|----------|--------|-------------------------|---------------|---------------|---------------|--------------------|
| A          | 18 - 20      | -102      | 20       | -82    | C                       | 18 - 20       | 0             | 0             | -                  |
|            | 21 - 30      | 1670      | 651      | 2321   |                         | 21 - 30       | 0             | 0             | -                  |
|            | 31 - 40      | 3438      | 1396     | 4834   |                         | 31 - 40       | 33            | 2             | 35                 |
|            | 41 - 50      | 2284      | 992      | 3276   |                         | 41 - 50       | 424           | 9             | 433                |
|            | 51 - 60      | 1057      | 521      | 1578   |                         | 51 - 60       | 781           | 17            | 798                |
|            | 61 +         | 483       | 132      | 615    |                         | 61 +          | 892           | 14            | 906                |
|            |              | 8.830     | 3.712    | 12.542 |                         | 2130          | 42            | 2.172         |                    |
| AB         | 18 - 20      | -242      | -3       | (245)  | D                       | 18 - 20       | 0             | 0             | -                  |
|            | 21 - 30      | 6.934     | 1.921    | 8.855  |                         | 21 - 30       | 97            | 2             | 99                 |
|            | 31 - 40      | 8.768     | 2.677    | 11.445 |                         | 31 - 40       | 437           | 20            | 457                |
|            | 41 - 50      | 5.354     | 1.294    | 6.648  |                         | 41 - 50       | 757           | 22            | 779                |
|            | 51 - 60      | 2.297     | 476      | 2.773  |                         | 51 - 60       | 899           | 18            | 917                |
|            | 61 +         | 1.096     | 179      | 1.275  |                         | 61 +          | 811           | 10            | 821                |
|            |              | 24.207    | 6544     | 30.751 |                         | 3001          | 72            | 3.073         |                    |
| AC         | 18 - 20      | -         | -        | -      | E                       | 21 - 30       | 1             | 0             | 1                  |
|            | 21 - 30      | 5         | -        | 5      |                         | 31 - 40       | 24            | 1             | 25                 |
|            | 31 - 40      | 69        | 3        | 72     |                         | 41 - 50       | 60            | 0             | 60                 |
|            | 41 - 50      | 447       | 13       | 460    |                         | 51 - 60       | 78            | 1             | 79                 |
|            | 51 - 60      | 702       | 15       | 717    |                         | 61 +          | 58            | 3             | 61                 |
|            | 61 +         | 452       | 11       | 463    |                         |               | 221           | 5             | 226                |
|            |              | 1.675     | 42       | 1.717  | <b>TOTAL MUNICÍPIOS</b> | <b>55.876</b> | <b>16.131</b> | <b>72.007</b> |                    |
| AD         | 18 - 20      | -         | -        | -      | <b>transferido</b>      |               |               |               | <b>6.941</b>       |
|            | 21 - 30      | 695       | 24       | 719    |                         |               |               |               |                    |
|            | 31 - 40      | 1.732     | 47       | 1.779  |                         |               |               |               |                    |
|            | 41 - 50      | 1.257     | 34       | 1.291  |                         |               |               |               |                    |
|            | 51 - 60      | 725       | 13       | 738    |                         |               |               |               |                    |
|            | 61 +         | 387       | 4        | 391    |                         |               |               |               |                    |
|            |              | 4.796     | 122      | 4.918  |                         |               |               |               |                    |
| AE         | 21 - 30      | 8         | 0        | 8      | <b>TOTAL HABILITADO</b> |               |               |               | <b>TOTAL GERAL</b> |
|            | 31 - 40      | 101       | 1        | 102    |                         | <b>72.007</b> |               | <b>6.941</b>  | <b>65.066</b>      |
|            | 41 - 50      | 127       | 2        | 129    |                         |               |               |               |                    |
|            | 51 - 60      | 95        | 1        | 96     |                         |               |               |               |                    |
|            | 61 +         | 40        | 0        | 40     |                         |               |               |               |                    |
|            |              |           | 371      | 4      | 375                     |               |               |               |                    |
| B          | 18 - 20      | 91        | 59       | 150    |                         |               |               |               |                    |
|            | 21 - 30      | 1.204     | 861      | 2.065  |                         |               |               |               |                    |
|            | 31 - 40      | 2.405     | 1.797    | 4.202  |                         |               |               |               |                    |
|            | 41 - 50      | 2.733     | 1.543    | 4.276  |                         |               |               |               |                    |
|            | 51 - 60      | 2.069     | 820      | 2.889  |                         |               |               |               |                    |
|            | 61 +         | 2.143     | 508      | 2.651  |                         |               |               |               |                    |
|            |              | 10.645    | 5.588    | 16.233 |                         |               |               |               |                    |

Fonte: PRODAM.

DEPARTAMENTO ESTUDUAL DE TRÂNSITO DO AMAZONAS  
GERÊNCIA DE ENGENHARIA E ESTATÍSTICA  
ANUÁRIO – 2016  
17 CNH APREENDIDA

Tabela 84: Quantitativo de CNH's Apreendidas por Serviços.

| SERVIÇOS 2016                                     | SERVIÇOS 2016 |              |              |              |              |              |              |              |              |              |              |              | Total         |
|---|---------------|--------------|--------------|--------------|--------------|--------------|--------------|--------------|--------------|--------------|--------------|--------------|---------------|
|   | Jan           | Fev          | Mar          | Abr          | Mai          | Jun          | Jul          | Ago          | Ser          | Out          | Nov          | Dez          |               |
| Apres. do condutor (Manustrans e DETRAN)          | 2.858         | 2.229        | 3.183        | 1.916        | 3.896        | 4.419        | 3.690        | 3.823        | 2.390        | 2.473        | 1.722        | 2.421        | 35.020        |
| Transf. de pontuação (deferidos)                  | -             | -            | -            | -            | -            | -            | -            | -            | -            | -            | -            | -            | -             |
| Transf. de pontuação (comunic de venda)           | 109           | 48           | 24           | 55           | 29           | 9            | 4            | -            | -            | 2            | -            | -            | -             |
| Cancelamento de Pontuação (Jari - Manustrans)     | 40            | 26           | 43           | 69           | 54           | 87           | 118          | 78           | 81           | 56           | 44           | 70           | 766           |
| Cancelamento de Pontuação (CETRAN)                | -             | -            | -            | -            | -            | -            | -            | -            | -            | 1            | 1            | -            | 2             |
| Cancelamento de Pontuação (Justiça)               | 2             | 8            | -            | -            | 5            | 3            | 2            | -            | -            | 7            | 2            | 2            | 31            |
| Cancelamento de Pontuação Parecer Ajur(20P)       | 23            | 39           | 75           | 29           | 39           | 112          | 93           | 93           | 80           | 116          | 82           | 97           | 878           |
| Cancelamento de Pontuação parecer Ajur(7030/7048) | 7             | 11           | 26           | 23           | 26           | 76           | 46           | 40           | 33           | 42           | 24           | 23           | 377           |
| Portarias cassação (CNH definitiva)               | -             | -            | -            | -            | -            | -            | -            | 1            | -            | -            | -            | -            | 1             |
| Portarias cassação (CNH permissão)                | 21            | 25           | 20           | 66           | 58           | 63           | 64           | 51           | 21           | 39           | 46           | 33           | 507           |
| Portaria de suspensão no sistema( 7030 / 7048 )   | 33            | 29           | 32           | 25           | 41           | 45           | 50           | 47           | 46           | 37           | 25           | 33           | 443           |
| Portaria suspensão no sistema ( 20 pontos)        | 33            | 31           | 45           | 55           | 43           | 64           | 50           | 63           | 53           | 42           | 49           | 40           | 568           |
| Portaria suspensão no sistema (5169)              | 9             | 6            | 20           | 17           | 2            | 4            | 8            | 8            | 1            | 4            | 6            | 5            | 90            |
| Portaria de revogação ajur                        | 2             | 6            | 5            | 4            | 1            | 7            | 6            | 5            | 4            | 6            | 7            | 7            | 60            |
| Portaria de prescrição / requerimento prescrição  | 7             | 1            | 18           | 2            | 4            | 13           | 12           | 8            | 6            | 7            | 8            | 9            | 95            |
| Baixa de Registro ( Falecimento )                 | 1             | -            | -            | 2            | 2            | 1            | 1            | 2            | 1            | -            | 2            | -            | 12            |
| CNH reitida - pericia médica do INSS              | 6             | 12           | 19           | 12           | 7            | 8            | 6            | 17           | 9            | 20           | 13           | 19           | 148           |
| CNH liberada - pericia médica do INSS             | 13            | 6            | 17           | 6            | 7            | 11           | 9            | 11           | 9            | 11           | 21           | 11           | 132           |
| CNH liberada até o julgamento do processo ADM     | 43            | 38           | 65           | 55           | 47           | 48           | 38           | 25           | 48           | 36           | 25           | 23           | 491           |
| Parecer Liberação pena cumprida ( 20 PONTO )      | 31            | 27           | 48           | 38           | 21           | 37           | 39           | 43           | 33           | 43           | 40           | 58           | 458           |
| Parecer Liberação pena cumprida (ARTIGO DIVER )   | 32            | 25           | 32           | 21           | 26           | 36           | 24           | 40           | 27           | 32           | 27           | 32           | 354           |
| Penalidade prescritas(Deter. Da Justiça)          | -             | -            | -            | -            | -            | -            | -            | -            | -            | -            | -            | -            | -             |
| Cnhs recebidas( recolhida em blitz )              | 144           | 151          | 141          | 108          | 89           | 192          | 110          | 80           | 167          | 123          | 109          | 110          | 1.524         |
| Cnhs. Recebidas (recolhida ART 165 COD 5169)      | 41            | 62           | 39           | 32           | 17           | 62           | 33           | 30           | 46           | 25           | 25           | 22           | 434           |
| Cnhs recebidas( recolhida ART 244 COD 7030/7048 ) | 32            | 36           | 31           | 23           | 21           | 27           | 13           | 8            | 25           | 22           | 13           | 4            | 255           |
| Cnhs Recebidas (recolhida ART 162 INC.V COD 5045) | 59            | 31           | 38           | 41           | 41           | 69           | 30           | 33           | 64           | 58           | 58           | 52           | 574           |
| Desbloqueio reabilitação e hora aula              | 21            | 4            | 26           | 17           | 42           | 30           | 21           | 12           | 20           | 23           | 20           | 25           | 261           |
| <b>TOTAL GERAL</b>                                | <b>3.567</b>  | <b>2.851</b> | <b>3.947</b> | <b>2.616</b> | <b>4.518</b> | <b>5.423</b> | <b>4.467</b> | <b>4.518</b> | <b>3.164</b> | <b>3.225</b> | <b>2.369</b> | <b>3.096</b> | <b>43.481</b> |

Fonte: PRODAM.

**DEPARTAMENTO ESTUDUAL DE TRÂNSITO DO AMAZONAS**  
**GERÊNCIA DE ENGENHARIA E ESTATÍSTICA**  
**ANUÁRIO – 2016**

**Nota 09:** Referente à tabela 84, o serviço onde houve o maior número de CNH's apreendidas foi **Apresentação do Condutor ( Manaustrans e DETRAN )**, com 35.020 CNH's apreendidas, com uma média de 2.918 por mês. Os serviços com o menor número foram, **Cancelamento da Pontuação e Portarias Cassação (CNH Definitiva)** com 1 e 2 apreensões respectivamente. O mês onde houve a maior quantidade de apreensões foi Junho com 5.423, e o menor foi Novembro com 2.369 apreensões.

DEPARTAMENTO ESTUDUAL DE TRÂNSITO DO AMAZONAS  
GERÊNCIA DE ENGENHARIA E ESTATÍSTICA  
ANUÁRIO – 2016  
18 INFRAÇÕES DE TRÂNSITO

Tabela 85: Quantitativos de Infrações de Trânsito por Atividades.

| ATIVIDADES   | Jan   | Fev   | Mar   | Abr   | Mai   | Jun   | Jul   | Ago   | Sct   | Out   | Nov   | Dez   | TOTAL  |
|--|-------|-------|-------|-------|-------|-------|-------|-------|-------|-------|-------|-------|--------|
|  | 7.688 | 7.452 | 5.750 | 6.270 | 7.784 | 7.555 | 6.319 | 4.632 | 6.049 | 6.288 | 4.624 | 5.097 | 74.822 |
| Autos de infrações cadastrados, séries AI pelo DETRAN  | 2.933 | 2.665 | 2.369 | 2.575 | 3.314 | 2.749 | 2.255 | 1.864 | 2.223 | 2.225 | 1.927 | 2.071 | 29.170 |
| Autos de infrações cadastrados, séries TE  |       |       |       |       |       |       |       |       |       |       |       |       | -      |
| Total geral de autos lavrados pelo NIEOT   | 669   | 465   | 98    | 241   | 567   | 605   | 480   | 273   | 712   | 549   | 218   | 391   | 5.268  |
| Total de autos de infração cadastrados   |       |       |       |       |       |       |       |       |       |       |       |       | -      |
| Total de multas cadastradas  | 2.935 | 2.671 | 2.384 | 2.578 | 3.319 | 2.756 | 2.260 | 1.864 | 2.226 | 2.227 | 1.929 | 2.074 | 29.223 |
| Autos lavrados pelo DETRAN - de equipamento eletrônico (bafômetro) Cod.5169  | 41    | 34    | 15    | 23    | 22    | 32    | 19    | 19    | 29    | 6     | 3     | 8     | 251    |
| Autos lavrados pelo MANAUSTRANS - de equipamento eletrônico (bafômetro) Cod.5169   |       |       |       |       |       |       |       |       |       |       |       |       | -      |
| Autos lavrados pelo DETRAN - de equipamento eletrônico (medidor de película) Cod.6700-1  | 18    | 15    | 15    | 11    | 14    | 11    | 6     | 13    | 6     | 15    | 12    | 12    | 148    |
| Autos lavrados pelo DETRAN - de equipamento eletrônico (medidor de película) Cod.6700-2  |       |       |       |       |       |       |       |       |       |       |       |       | -      |
| Montagem de processos referente a Recursos a JARI com descrição de seus conteúdos  | 13    | 21    | 29    | 26    | 23    | 17    | 22    | 29    | 23    | 13    | 24    | 15    | 255    |
| Montagem de processos de transferência de pontos   |       |       |       |       |       |       |       |       |       |       |       |       | -      |
| Fornecimento de cópia de autos de infrações solicitada pelo usuário, com autorização da Diretoria Presidência/ Pedido de cópia da Ass. Jurídica/ Setor | 40    | 39    | 26    | 19    | 22    | 32    | 19    | 37    | 27    | 35    | 36    | 7     | 142    |
| Cadastramento de autos de infração de veículos apreendidos   | 752   | 888   | 490   | 356   | 320   | 1110  | 707   | 311   | 592   | 1056  | 394   | 377   | 7353   |
| Montagem de lotes com (50 autos) para cadastramento  | 58    | 53    | 47    | 51    | 66    | 55    | 45    | 37    | 44    | 45    | 38    | 41    | 250    |
| Montagem de processos referente a Recursos de Defesa Autuação  | 28    | 32    | 22    | 19    | 36    | 22    | 36    | 20    | 5     | 12    | 16    | 17    | 106    |
| Canceladas   |       |       |       |       |       |       |       |       |       |       |       |       | 0      |
| Multas pagas   | 200   | 569   | 255   | 371   | 81    | 166   | 470   | 165   | 162   | 105   | 27    | 84    | 2655   |
| Elaboração de comunicação interna, referente a infrações em duplicidade ocorridas em veículos e CNHs   | 1     |       |       |       |       |       |       |       |       |       |       |       | 1      |
| PENDENTES  |       |       |       |       |       |       |       | -     | -     | -     | -     |       | -      |



DEPARTAMENTO ESTUDUAL DE TRÂNSITO DO AMAZONAS  
GERÊNCIA DE ENGENHARIA E ESTATÍSTICA  
ANUÁRIO – 2016

Tabela 86: Quantitativo das Principais Infrações de Trânsito.

| PRINCIPAIS INFRAÇÕES   | Jan   | Fev   | Mar   | Abr   | Mai   | Jun   | Jul   | Ago   | Set   | Out   | Nov   | Dez   | TOTAL  |
|--|-------|-------|-------|-------|-------|-------|-------|-------|-------|-------|-------|-------|--------|
|  | 2.428 | 2.090 | 1.830 | 2.004 | 2.594 | 2.239 | 1.854 | 1.432 | 1.848 | 1.837 | 1.463 | 1.565 | 23.184 |
| Deixar o condutor ou passag. de usar o cinto de segurança (518-5)                          |       |       |       |       |       |       |       |       |       |       |       |       | -      |
| Conduzir motoc. etc. s/ usar capacete d/seg. vest. Etc. (703-0)                            | 65    | 61    | 61    | 59    |       | 54    | 41    |       | 40    | 50    | 44    | 60    | 535    |
| Deixar passag. de usar o cinto de segurança (5185-2)                                       | 288   | 286   | 275   | 266   | 357   | 221   | 227   | 143   | 151   | 185   | 166   | 227   | 2.792  |
| Conduzir veículos s/ doc. porte obrigatório (691-2)  | 229   | 231   | 173   | 237   | 281   | 214   | 158   | 154   | 195   | 153   | 122   | 138   | 2.285  |
| Estac. Veículo na contramão direção (5525-0)   |       |       |       |       |       |       |       |       |       |       |       |       | -      |
| Dirigir veículo s/ possuir CNH autorização (501-0)   | 643   | 507   | 374   | 317   | 547   | 526   | 370   | 246   | 420   | 360   | 212   | 207   | 4.729  |
| Conduzir o veic. Com característica (6610-2)   |       |       |       |       |       |       |       |       |       |       |       |       | -      |
| Conduzir veículo q. n/est. Reg. /devidamente licenciado (6599-2)                           | 641   | 455   | 330   | 506   | 670   | 736   | 544   | 439   | 649   | 599   | 499   | 499   | 6.567  |
| Cond. Veic. c/plac. d/ident. c/cond (6602-0)   |       |       |       |       |       |       |       |       |       |       |       |       | -      |
| Cond. Veic. C/acre, chassi, selo, placa ident. Viol. /falsificado (655-6)                  |       |       |       |       | 81    |       | 32    | 36    | 38    |       | 48    | 59    | 294    |
| Deixar o condutor de usar o cinto de segurança (5185-1)                                    |       |       |       |       |       |       |       |       |       |       |       |       | -      |
| Dirigir s/ atenção ou s/ os cuid. Indisp. A seg.   |       |       |       |       |       |       |       |       |       |       |       |       | -      |
| Cond. Veic. S/ equipam. Obrigat. Ou estando este ineficiente ou inoperante (663-7)         | 46    | 62    | 60    | 60    |       |       |       | 43    |       | 38    |       |       | 309    |
| Cond. Veic. Usando calçado que comp. (7340-0)  | 64    | 64    | 74    | 99    | 81    | 54    |       |       |       |       | 47    |       | 483    |
| Dirigir veic. C/ apenas 1, das mãos, exc. Sin. Regul.                                      |       |       |       |       |       |       |       |       |       |       |       |       | -      |
| Deixar de manter acesa luz baixa   |       |       |       |       |       |       | 120   | 40    |       |       |       |       | 160    |
| Dirigir veic. c/ cnh de cat. Diferente (5037-1)  |       |       |       |       |       |       |       |       |       |       |       |       | -      |
| Cond. Veic. C/ vidros tot./ parc. Cobertos por película (670-0)                            | 18    | 15    | 15    | 11    | 14    | 11    | 6     | 13    | 6     | 15    | 12    | 12    | 148    |
| Cond. O veículo com descarga livre (6653-1)  |       |       |       |       |       |       |       |       |       |       |       |       | -      |
| Portar n/veic. Placas de ident. em desacordo c/ espec. e modelos estab. p/ CONTRAN (640-8) | 5     | 5     | 6     | 8     | 5     | 5     | 4     | 2     | 3     | 9     | 2     | 3     | 57     |
| Conduzir motoc. motoneta ciclomotor (7048-1)   |       |       |       |       |       |       |       |       |       |       |       |       | -      |
| Conduzir veic. em mau estado de conservação (6726-1)                                       | 151   | 199   | 242   | 232   | 260   | 192   | 189   | 169   | 156   | 196   | 148   | 156   | 2.290  |
| Dirigir s/atenção ou s/ os cuidados a seg. (5207-0)  |       |       |       |       |       |       |       |       |       |       |       |       | -      |
| Conduzir veic. C/placa de ident. S/cond. D/leg. /vis.                                      |       |       |       |       |       |       |       |       |       |       |       |       | -      |
| Transitar c/ veic. c/ lotação excedente (685-8)  | 139   | 93    | 92    | 88    | 90    | 79    | 58    | 71    | 47    | 73    | 65    | 66    | 961    |
| Transp. Crianças em veic. s/ obs. D. n/s/est. CTB (5193-0)                                 | 139   | 112   | 128   | 121   | 141   | 86    | 105   | 76    | 93    | 107   | 98    | 93    | 1.299  |
| Dirigir sob a infl. Alcool (5169-1)  |       |       |       |       |       |       |       |       |       |       |       |       | -      |
| Cond. Motoc. Transp. Passag. s/capac.  |       |       |       |       |       |       |       |       |       |       |       |       | -      |
| Cond. Veic. c/ equip. d/sist. d/ilum. Alter.   |       |       |       |       |       |       |       |       |       |       |       |       | -      |
| Cond. Veic. c/ equip. obligat. Descordo  |       |       |       |       |       |       |       |       |       |       |       |       | -      |
| Dirig. Veic. c/val. CNH vencida há + 30d. (504-5)  |       |       |       |       | 67    | 61    |       |       | 50    | 52    |       | 45    | 275    |
| Dirig. Veic. Usando calçado q comp. Util.  |       |       |       |       |       |       |       |       |       |       |       |       | -      |
| Perm. q tome posse de veic. aut. n/pos. cnh/pe (511-8)                                     |       |       |       |       |       |       |       |       |       |       |       |       | -      |
| OUTRAS   |       |       |       |       |       |       |       |       |       |       |       |       | -      |
| Estac. Veic. Acostam., salvo mot. F. maior (5444-0)  |       |       |       |       |       |       |       |       |       |       |       |       | -      |
| Cond. veic. c/ desc. livre silenc. Defeituoso  |       |       |       |       |       |       |       |       |       |       |       |       | -      |

Fonte: PRODAM.

Tabela 87: RELATÓRIO MENSAL DA SUB-GERÊNCIA DE INFRAÇÕES / DETRAN - 2016.

| SERVIÇO                                      | ANO  | Jan   | Fev   | Mar   | Abr   | Mai   | Jun   | Jul   | Ago   | Set   | Out   | Nov   | Dez   | TOTAL  |
|--|------|-------|-------|-------|-------|-------|-------|-------|-------|-------|-------|-------|-------|--------|
| Autos - cadastrados                          | 2015 | 2.413 | 2.646 | 2.678 | 2.729 | 2.706 | 2.729 | 2.940 | 2.945 | 3.098 | 2.491 | 2.015 | 2.349 | 31.739 |
|  | 2016 | 2.933 | 2.665 | 2.369 | 2.575 | 3.314 | 2.749 | 2.255 | 1.864 | 2.223 | 2.225 | 1.927 | 2.071 | 29.170 |
| Multas - cadastradas                         | 2015 | 2.457 | 2.675 | 2.690 | 2.745 | 2.713 | 2.739 | 2.953 | 2.956 | 3.123 | 2.509 | 2.018 | 2.353 | 31.931 |
|  | 2016 | 2.935 | 2.671 | 2.384 | 2.578 | 3.319 | 2.756 | 2.260 | 1.864 | 2.226 | 2.227 | 1.929 | 2.074 | 29.223 |
| Dirigir sob influência de álcool (cod. 5169) | 2015 | 39    | 61    | 27    | 40    | 34    | 24    | 35    | 34    | 44    | 55    | 26    | 36    | 455    |
|  | 2016 | 41    | 34    | 15    | 23    | 22    | 32    | 19    | 19    | 29    | 6     | 3     | 8     | 251    |

Fonte: PRODAM.

**DEPARTAMENTO ESTUDUAL DE TRÂNSITO DO AMAZONAS**  
**GERÊNCIA DE ENGENHARIA E ESTATÍSTICA**  
**ANUÁRIO – 2016**  
**18.1 MULTAS**

Tabela 88: Quantitativos de Multas Aplicadas por Artigo.

| <b>CODIGO/ARTIGO</b>                       | <b>ITEM</b> | <b>DESCRIÇÃO</b>   | <b>Jan</b>   | <b>Fev</b>   | <b>Mar</b>   | <b>Abr</b>   | <b>Mai</b>   | <b>Jun</b>   | <b>Jul</b>   | <b>Ago</b>   | <b>Set</b>   | <b>Out</b>   | <b>Nov</b>   | <b>Dez</b>   | <b>TOTAL</b>  |
|--|-------------|--|--------------|--------------|--------------|--------------|--------------|--------------|--------------|--------------|--------------|--------------|--------------|--------------|---------------|
| 5010-0                                     | I           | DIRIGIR VEIC S/POSSUIR CNH AUTTOR  | 643          | 507          | 374          | 317          | 547          | 526          | 370          | 246          | 420          | 360          | 212          | 207          | 4.729         |
| 5037-1                                     | 162         | Dirigir veic. c/ cnh de cat. Diferente                                   | 6            | 9            | 13           | 11           | 11           | 11           | 5            | 6            | 8            | 6            | 6            | 7            | 99            |
| 5045-0                                     | 162         | Dirigir veic c/val cnh/veic há mais de 30 dias                           | 46           | 40           | 39           | 60           | 67           | 61           | 32           | 33           | 50           | 52           | 36           | 45           | 561           |
| 5053-1                                     | 162         | Dirigir veículo sem usar lentes corretor                                 | 27           | 27           | 33           | 25           | 31           | 19           | 3            | 5            | 3            | 26           | 24           | 16           | 239           |
| 5169-1                                     | 165         | Dirigir sob a influencia de alcool                                       | 41           | 34           | 15           | 23           | 22           | 32           | 19           | 19           | 29           | 6            | 3            | 8            | 251           |
| 5185-1                                     | 167         | Deixar o condutor de usar cinto segurança                                | 22           | 22           | 43           | 35           | 29           | 29           | 16           | 26           | 15           | 17           | 18           | 35           | 307           |
| 5185-2                                     | 167         | Deixar o condutor ou passag. de usar o cinto de transtar criança veiculo | 288          | 286          | 275          | 266          | 357          | 221          | 227          | 143          | 151          | 185          | 166          | 227          | 2.792         |
| 5193-0                                     | 168         | transitar criança veiculo  | 139          | 112          | 128          | 121          | 141          | 86           | 105          | 76           | 93           | 107          | 98           | 93           | 1.299         |
| 5207-0                                     | 169         | Dirigir s/ atenção ou s/os cuid. Indisp. A seg.                          | 28           | 32           | 21           | 27           | 23           | 11           | 11           | 8            | 12           | 11           | 13           | 19           | 216           |
| 5240-0                                     | 173         | Disponar corria p/espírito de emulacao                                   | 0            | 0            | 1            | 1            | 2            |              |              |              |              | 2            |              |              | 5             |
| 5452-2                                     | 181         | Estacionar sobre faixa destinada a pedestre                              | 0            | 1            | 9            | 6            | 7            |              |              |              |              |              | 1            |              | 13            |
| 5525-0                                     | 181         | Estac. Veiculo na contramão direcao                                      | 0            | 15           | 9            | 6            | 30           | 2            | 6            | 10           | 13           | 3            | 4            | 4            | 102           |
| 5541-1                                     | 181         | Estacionar em desacordo com regulamento                                  | 1            | 2            | 1            | 0            | 4            |              |              |              |              |              |              |              | 12            |
| 5835-0                                     | 195         | Descob ord eman aut comp d/trans./seus ag                                | 6            | 4            | 5            | 8            | 14           | 5            | 5            | 21           | 3            | 2            | 3            | 6            | 61            |
| 6076-0                                     | 210         | Transport s/autoriz bloq viatio policial                                 | 18           | 17           | 15           | 9            | 15           | 12           | 5            | 5            | 4            | 11           | 2            | 14           | 143           |
| 6408-0                                     | 221         | Portar n/veic.Placas de ident. em desacordo c/                           | 5            | 5            | 6            | 9            | 5            | 5            | 4            | 2            | 3            | 9            | 2            | 3            | 58            |
| 6556-1                                     | 230         | Cond. Veic. C./lacre, chassi, selo, placa ident. V                       | 39           | 59           | 38           | 52           | 67           | 49           | 32           | 36           | 38           | 34           | 48           | 59           | 551           |
| 6599-1                                     | 230         | Condutor veículo q. n/est. Reg./   | 1            | 2            | 0            | 1            | 2            | 2            | 1            | 2            | 1            | 2            | 1            | 2            | 17            |
| 6599-2                                     | 230         | CONDUZIR O VEICULO REGIST. QUE NÃO I                                     | 641          | 455          | 330          | 506          | 670          | 736          | 544          | 439          | 649          | 599          | 499          | 499          | 6.567         |
| 6602-0                                     | 230         | Cond. Veic. c/plac. d/ident.c/cond                                       | 15           | 21           | 29           | 37           | 51           | 26           | 14           | 13           | 13           | 17           | 20           | 21           | 277           |
| 6610-2                                     | 230         | Condutor o veic. Com característica                                      | 15           | 30           | 40           | 27           | 32           | 21           | 18           | 24           | 15           | 15           | 18           | 20           | 275           |
| 6637-1                                     | 230         | Cond. Veic. S/ equipam. Obrigat. Ou estando                              | 46           | 62           | 60           | 56           | 67           | 50           | 30           | 43           | 34           | 38           | 38           | 34           | 558           |
| 6637-2                                     | 230         | Condutor o veículo com equipamento obrig                                 | 10           | 25           | 20           | 15           | 23           | 23           | 15           | 22           | 13           | 24           | 19           | 12           | 221           |
| 6653-1                                     | 230         | Cond. O veículo com desataga livre                                       | 20           | 22           | 20           | 12           | 20           | 11           | 10           | 8            | 13           | 12           | 13           | 12           | 173           |
| 6670-0                                     | 230         | Condutor veic e/equip d/sist d/itum alterada                             | 16           | 18           | 29           | 23           | 17           | 13           | 14           | 10           | 21           | 15           | 17           | 12           | 205           |
| 6700-0                                     | 230         | Cond. Veic. C./vidros tor./parc. Cobertos por                            | 18           | 15           | 15           | 11           | 14           | 11           | 6            | 13           | 6            | 15           | 12           | 12           | 148           |
| 6726-1                                     | 230         | CONDUZIR O VEICULO EN MAU EST. G   | 151          | 199          | 242          | 232          | 260          | 196          | 189          | 169          | 156          | 196          | 148          | 156          | 2.294         |
| 6750-0                                     | 230         | conduzir veic carga falt tasc prev ctb                                   | 5            | 7            | 10           | 6            | 3            | 2            | 3            | 4            | 1            |              | 3            | 7            | 51            |
| 6769-1                                     | 230         | Condutor o veículo com defeito no sistema                                | 10           | 15           | 37           |              |              |              |              |              |              |              |              |              | 62            |
| 6769-2                                     | 230         | Condutor o veículo com defeito no sistema                                | 10           | 4            |              |              |              |              |              |              |              |              |              |              | 14            |
| 6823-1                                     | 231         | transitar c/veic e/ou carga c/demenso                                    | 9            | 6            | 17           | 11           | 8            | 13           | 16           | 13           | 7            | 6            | 8            | 5            | 119           |
| 6858-0                                     | 231         | Transistar c/veic e/lotacao excedente                                    | 139          | 93           | 92           | 88           | 90           | 79           | 58           | 71           | 47           | 73           | 65           | 66           | 961           |
| 6912-0                                     | 232         | CONDUZIR VEIC S/OS DOCCUM PORT.  | 229          | 231          | 173          | 237          | 281          | 214          | 158          | 154          | 195          | 153          | 122          | 138          | 2.285         |
| 7030-1                                     | 244         | Condutor motorc. etc. s/usar capacete d./seg. v                          | 65           | 61           | 61           | 59           | 58           | 54           | 41           | 33           | 40           | 50           | 44           | 60           | 626           |
| 7048-1                                     | 244         | Condutor motorc. motoroca ciclomotor                                     | 3            | 6            | 6            | 10           | 8            | 1            | 3            | 6            | 10           | 2            | 2            | 3            | 60            |
| 7242-2                                     | 250         | Deixar de manter acesa luz baixa   |              |              |              |              |              |              | 120          | 40           |              |              |              |              |               |
| 7340-0                                     | 252         | Cond. Veic. Usando calçado que comp                                      | 64           | 64           | 74           | 99           | 81           | 54           | 25           | 20           | 30           | 33           | 47           | 43           | 634           |
| 7358-0                                     | 252         | Condutor veic c/equip. ou acessor proibido                               | 0            |              | 2            | 1            | 1            | 1            | 1            |              |              |              |              | 1            | 6             |
| 7366-2                                     | 252         | dirigir veiculo utilizando de telefone                                   | 9            | 5            | 6            | 10           | 12           | 8            | 4            | 3            | 4            | 7            | 9            | 10           | 87            |
|  |             | outras   | 149          | 152          | 104          | 161          | 243          | 169          | 145          | 143          | 112          | 133          | 208          | 211          | 1.930         |
| <b>total de multas aplicadas</b>           |             |  | <b>2.934</b> | <b>2.665</b> | <b>2.383</b> | <b>2.563</b> | <b>3.312</b> | <b>2.753</b> | <b>2.255</b> | <b>1.861</b> | <b>2.224</b> | <b>2.222</b> | <b>1.929</b> | <b>2.067</b> | <b>29.168</b> |
| <b>total autos de infraçao cadastrados</b> |             |  | <b>2.413</b> | <b>2.665</b> | <b>2.369</b> | <b>2.575</b> | <b>3.314</b> | <b>2.749</b> | <b>2.255</b> | <b>1.864</b> | <b>2.223</b> | <b>2.225</b> | <b>1.927</b> | <b>2.071</b> | <b>28.650</b> |
| <b>total autos de infraçao cadastrados</b> |             |  | <b>2.413</b> | <b>2.665</b> | <b>2.369</b> | <b>2.575</b> | <b>3.314</b> | <b>2.749</b> | <b>2.255</b> | <b>1.864</b> | <b>2.223</b> | <b>2.225</b> | <b>1.927</b> | <b>2.071</b> | <b>28.650</b> |
| <b>Total de multas cadastradas</b>         |             |  | <b>2.457</b> | <b>2.671</b> | <b>2.384</b> | <b>2.578</b> | <b>3.319</b> | <b>2.756</b> | <b>2.260</b> | <b>1.864</b> | <b>2.226</b> | <b>2.227</b> | <b>1.929</b> | <b>2.074</b> | <b>28.745</b> |

Fonte: PRODAM.

**DEPARTAMENTO ESTUDUAL DE TRÂNSITO DO AMAZONAS**  
**GERÊNCIA DE ENGENHARIA E ESTATÍSTICA**  
**ANUÁRIO – 2016**

Tabela 89: Informações das Multas Referentes a Situação, Quantidade e Valor a ser Pago.

| <b>Mês</b> | <b>Situação</b> | <b>quantidade</b> | <b>valor</b> | <b>percentual</b> |
|------------|-----------------|-------------------|--------------|-------------------|
| Jan        | cancelada       | 8                 | 1.957,95     | 0,32%             |
|            | pagas           | 1358              | 272.071,79   | 55,27%            |
| Fev        | pendentes       | 1.091             | 353.719,99   | 44,40%            |
|            | cancelada       | 6                 | 1.287,57     | 0,22%             |
| Mar        | pagas           | 569               | 119.266,54   | 21,30%            |
|            | pendentes       | 2.096             | 558.229,83   | 78,47%            |
| Abr        | cancelada       | 1                 | 574,62       | 0,04%             |
|            | pagas           | 255               | 40.014,16    | 10,69%            |
| Mai        | pendentes       | 2128              | 507.152,23   | 89,26%            |
|            | cancelada       | 15                | 4.916,18     | 0,58%             |
| Jun        | pagas           | 371               | 69.196,08    | 14,39%            |
|            | pendentes       | 2192              | 485.050,66   | 85,02%            |
| Jul        | cancelada       | 7                 | 1.968,60     | 0,21%             |
|            | pagas           | 81                | 15.427,33    | 2,44%             |
| Ago        | pendentes       | 3231              | 789.736,23   | 97,34%            |
|            | cancelada       | 3                 | 851,29       | 0,10%             |
| Set        | pagas           | 166               | 41.644,88    | 6,02%             |
|            | pendentes       | 2587              | 674.845,50   | 93,86%            |
| Out        | cancelada       | 5                 | 1.170,52     | 0,22%             |
|            | pagas           | 470               | 82.286,60    | 20,79%            |
| Nov        | pendentes       | 1785              | 463.514,08   | 78,98%            |
|            | cancelada       | 3                 | 893,85       | 0,16%             |
| Dez        | pagas           | 165               | 28.613,52    | 8,85%             |
|            | pendentes       | 1696              | 406.509,41   | 90,98%            |
| Total      | cancelada       | 2                 | 319,23       | 0,08%             |
|            | pagas           | 162               | 35.794,25    | 7,27%             |
| Total      | pendentes       | 2062              | 573.181,02   | 92,63%            |
|            | cancelada       | 5                 | 2.106,94     | 0,22%             |
| Total      | pagas           | 105               | 21.826,92    | 4,71%             |
|            | pendentes       | 2117              | 516.580,84   | 95,06%            |
| Total      | cancelada       | 0                 | -            | 0,00%             |
|            | pagas           | 27                | 6.425,35     | 1,39%             |
| Total      | pendentes       | 1902              | 636.939,39   | 98,60%            |
|            | cancelada       | 7                 | 1.978,11     | 0,33%             |
| Total      | pagas           | 84                | 19.315,85    | 4,05%             |
|            | pendentes       | 1983              | 673.594,94   | 95,61%            |
| Total      | cancelada       | 62                | 18.024,86    | 0,24%             |
|            | pagas           | 3813              | 751.883,27   | 10,15%            |
| Total      | pendentes       | 24.870            | 6.639.054,12 | 89,61%            |

Fonte: PRODAM.

**DEPARTAMENTO ESTUDUAL DE TRÂNSITO DO AMAZONAS**  
**GERÊNCIA DE ENGENHARIA E ESTATÍSTICA**  
**ANUÁRIO – 2016**

**ÍNDICE DE TABELA**

|   |    |
|---|----|
| Tabela 01: Quantitativo e comparativo dos habilitados por ano da região metropolitana de Manaus ..... | 9  |
| Tabela 02: Quantitativo e comparativo da frota por ano da região metropolitana de Manaus .....        | 9  |
| Tabela 03: População e Área Territorial da Região Metropolitana de Manaus por Municípios .....        | 10 |
| Tabela 04: Quantitativos dos Serviços .....   | 11 |
| Tabela 05: Quantitativo dos Serviços realizados pelos PACS .....                                      | 11 |
| Tabela 06: Quantitativo dos serviços realizados pelos PAS .....                                       | 12 |
| Tabela 07: Número de exames realizados em 2016 e 2015 .....   | 12 |
| Tabela 08: Tabela dos índices de motorização por municípios .....                                     | 13 |
| Tabela 09: Quantitativo dos últimos 5 anos dos itens abaixo, do estado do Amazonas .....              | 14 |
| Tabela 10: Quantitativo dos últimos 5 anos dos itens abaixo, de Manaus .....                          | 14 |
| Tabela 11: Quantitativos dos últimos 5 anos dos itens abaixo, dos municípios e rodovias .....         | 14 |
| Tabela 12: Índices dos últimos cinco anos .....   | 15 |
| Tabela 13: Índice de Vítimas Fatais e Acidentes com Vítimas por 10.000 Veículos .....                 | 18 |
| Tabela 14: Comparativos dos números de acidentes e vítimas dos anos de 2015 e 2016 .....              | 20 |
| Tabela 15: Comparativo da frota e vítimas fatais na capital .....                                     | 21 |
| Tabela 16: Comparativo da frota e vítimas fatais no interior .....                                    | 23 |
| Tabela 17: Quantitativo de vítimas fatais no estado .....   | 25 |
| Tabela 18: Acidentes de trânsito envolvendo motos .....   | 26 |
| Tabela 19: Evolução da frota dos anos 2012 a 2016 .....   | 27 |
| Tabela 20: Quantitativo por tipo e procedência do cadastro atual juntamente com o antigo .....        | 28 |
| Tabela 21: Quantitativo dos Veículos Licenciados de 2012 a 2016 .....                                 | 29 |
| Tabela 22: Evolução dos Veículos Novos Cadastrados no Estado do Amazonas .....                        | 30 |
| Tabela 23: Quantitativo dos veículos novos por novos emplacamentos, baixados e licenciados .....      | 34 |
| Tabela 24: Quantitativo do cadastro atual mais o antigo de veículos por tipo e procedência .....      | 35 |
| Tabela 25: Quantitativo do cadastro atual de veículos por tipo e procedência .....                    | 36 |
| Tabela 26: Quantitativo do cadastro antigo de veículos por tipo e procedência .....                   | 37 |
| Tabela 27: Quantitativo da frota por tipo e procedência .....   | 38 |
| Tabela 28: Quantitativo do cadastro atual mais o antigo da frota da região metropolitana .....        | 40 |
| Tabela 29: Quantitativo do cadastro atual de motos por tipo e procedência .....                       | 41 |
| Tabela 30: Evolução da frota de motos no Estado .....   | 42 |
| Tabela 31: Quantitativo da Frota Antiga, 1º Emplacamento e Frota Atual .....                          | 43 |
| Tabela 32: Quantitativo de Veículos por Tipo e Procedência, de 2012 a 2016 .....                      | 44 |
| Tabela 33: Total Geral de Habilitados no Estado .....   | 45 |
| Tabela 34: Total geral de Manaus de Habilitados .....   | 45 |
| Tabela 35: Total Geral dos habilitados dos demais municípios .....                                    | 45 |
| Tabela 36: Quantitativo dos serviços solicitados por categoria .....                                  | 46 |
| Tabela 37: Quantitativo de serviços para habilitações executadas .....                                | 47 |
| Tabela 38: Quantitativos de serviços para habilitações executadas, por masculino e feminino .....     | 48 |
| Tabela 39: Quantitativo de habilitações executadas de 2012 a 2016 .....                               | 49 |

**DEPARTAMENTO ESTUDUAL DE TRÂNSITO DO AMAZONAS**  
**GERÊNCIA DE ENGENHARIA E ESTATÍSTICA**  
**ANUÁRIO – 2016**

|  |    |
|--|----|
| Tabela 40: Quantitativo de habilitações expedidas por tipo, segundo os municípios .....                        | 50 |
| Tabela 41: Quantitativo de serviços para emissão de habilitação, no Estado.....                                | 51 |
| Tabela 42: Total dos serviços por capital e interior .....   | 51 |
| Tabela 43: Quantitativo dos condutores habilitados por mês e por faixa etária, no Estado.....                  | 52 |
| Tabela 44: Quantitativo de condutores habilitados por mês e por faixa etária, em Manaus .....                  | 54 |
| Tabela 45: Quantitativo de Recursos por Discriminação e por mês no ano de 2016.....                            | 56 |
| Tabela 46: Quantitativos de documentos entregues e serviços realizados nos PACs em 2016 .....                  | 57 |
| Tabela 47: Finanças de receitas e despesas por mês .....   | 58 |
| Tabela 48: Finanças por semestres.....   | 59 |
| Tabela 49: Quantitativos de documentos recebidos e expedidos por mês.....                                      | 60 |
| Tabela 50: Quantitativo de exames realizados no 1º teste da legislação por categoria e situação, por mês ..... | 61 |
| Tabela 51: Quantitativo de exames realizados no 1º teste da direção por categoria e situação, por mês .....    | 61 |
| Tabela 52: Quantitativo de exames realizados no reteste da legislação por categoria e situação, por mês.....   | 62 |
| Tabela 53: Quantitativo de exames realizados no reteste da direção por categoria e situação, por mês .....     | 62 |
| Tabela 54: Quantitativos por auto-escola.....  | 64 |
| Tabela 55: Quantitativo do exame de direção por auto-escola .....  | 68 |
| Tabela 56: Quantitativos de atendimentos médicos na junta de Exame Especial e Atendimento Psicológico .....    | 73 |
| Tabela 57: Quantitativo de serviços realizados pela CPD por mês em 2016.....                                   | 74 |
| Tabela 58: Quantitativos de vistorias/emplacamentos, documentos emitidos e entregues pela CPD em 2016 .....    | 74 |
| Tabela 59: Quantitativos de Serviços Solicitados do Protocolo .....  | 75 |
| Tabela 60: Quantitativos de Serviços Solicitados.....  | 75 |
| Tabela 61: Quantitativo de serviços executados pela SGRDV .....  | 76 |
| Tabela 62: Quantitativo de serviços pendentes na SGRDV .....   | 77 |
| Tabela 63: Quantitativo de serviços cancelados pela SGRDV por mês .....  | 78 |
| Tabela 64: Quantitativo das taxas diversas solicitadas e serviços executados pela SGRDV .....                  | 79 |
| Tabela 65: Quantitativo das taxas diversas dos serviços pendentes na SGRDV .....                               | 80 |
| Tabela 66: Relação dos Locais Onde Foram Implantadas as Sinalizações Viárias .....                             | 81 |
| Tabela 67: Relação dos Serviços de Vistorias por Data, Local e Atividade .....                                 | 81 |
| Tabela 68: Relação dos Serviços de Vistorias por Data, Local e Atividades.....                                 | 82 |
| Tabela 69: Relação das Instituições que Receberam Atividades Educativas.....                                   | 85 |
| Tabela 70: Relação das escolas da rede pública e particular que receberam atividades educativas .....          | 86 |
| Tabela 71: Relação das escolas da rede pública e particular que receberam atividades educativas .....          | 87 |
| Tabela 72: Relação das outras atividades realizadas pela SESEG.....  | 88 |
| Tabela 73: Informação sobre os cursos de transporte escolar .....  | 88 |
| Tabela 74: Informações sobre os cursos de transporte de emergência.....  | 89 |
| Tabela 75: Informações sobre os cursos de atualização do transporte escolar .....                              | 89 |
| Tabela 76: Informações sobre os cursos de atualização do transporte de emergência.....                         | 89 |
| Tabela 77: Informações Sobre o Curso de Reciclagem .....   | 90 |
| Tabela 78: Quantitativo das Atividades e do Público, no ano de 2016 .....                                      | 91 |
| Tabela 79: Quantitativo dos habilitados no Estado por categoria e sexo .....                                   | 92 |
| Tabela 80: Quantitativo de habilitados na cidade metropolitana por categoria e sexo.....                       | 94 |



**DEPARTAMENTO ESTUDUAL DE TRÂNSITO DO AMAZONAS**  
**GERÊNCIA DE ENGENHARIA E ESTATÍSTICA**  
**ANUÁRIO – 2016**

|   |     |
|---|-----|
| Tabela 81: Quantitativos dos habilitados no Estado do Amazonas por faixa etária até 31 de junho de 2016.....                    | 95  |
| Tabela 82: Quantitativos dos habilitados na capital por faixa etária até 31 de junho de 2016 16.4 HABILITADOS NO INTERIOR ..... | 96  |
| Tabela 83: Quantitativos dos habilitados no interior por faixa etária até 31 de junho de 2016 .....                             | 97  |
| Tabela 84: Quantitativo de CNH's apreendidas por serviços .....   | 98  |
| Tabela 85: Quantitativos de infrações de trânsito por atividades .....  | 100 |
| Tabela 86: Quantitativo das principais infrações de trânsito.....   | 101 |
| Tabela 87: Relatório mensal da Sub-Gerência de infrações/DETRAN-2016.....   | 101 |
| Tabela 88: Quantitativo de multas aplicadas por artigo .....  | 102 |